استيرادات 2023

هيأة الاحصاء ونظم المعلومات الجغرافية
مديرية احصاءات التجارة

آب , 2024

المحتويات

	الموضوع	رقم الصفحة
1	المقدمة	1
2	مصادر البيانات	1
3	منهجية العمل	1
4	طرق الاحتساب	1
5	التصانيف المستخدمة	2
6	مفاهيم وتعاريف	2
7	تحليل النتائج	4-3

رقم الجدول	الجداول التفصيلية	رقم الصفحة
1	الميزان التجاري لسنة 2023	5
2	الاستيرادات السلعية والمنتجات النفطية للسنوات 2021 - 2023	6
3	أجمالي الاستيرادات حسب الاشهر لسنة 2023	8
4	الاستيرادات السلعية (غير النفطية) حسب المناطق الجغرافية لسنة 2023	10
5	الاستيرادات السلعية (غير النفطية) لأهم الشركاء التجاريين للعراق لسنتي 2022-2023	12
6	الميزان التجاري للاستيرادات والصادرات (غيرالنفطية) حسب البلدان لسنة 2023	14-19
7	قيمة الاستيرادات السلعية (غير النفطية) حسب الطريق والمنافذ الحدودية لسنتي 2022 - 2023	20
8	الاستيرادات (غير النفطية) حسب تصنيف الفئات الاقتصادية الموسعة (التعديل الرابع) لسنة 2023	22-25
9	أهم البضائع للاستيرادات السلعية حسب الفصول لسنة 2023	26
10	الاستيرادات السلعية (غير النفطية) حسب السلعة وبلد المنشأ لسنة 2023	28-845

رقم الشكل	الأشكال البيانية	رقم الصفحة
1	الاستيرادات السلعية (غير النفطية) للسنوات (2021 - 2023)	7
2	النسبة المئوية للاستيرادات السلعية واستيرادات المنتجات النفطية لسنة 2023	7
3	النسبة المئوية للاستيرادات السلعية (غير النفطية) حسب الأشهر لسنة 2023	9
4	النسبة المئوية للاستيرادات السلعية (غير النفطية) حسب الفصول لسنة 2023	9
5	النسبة المئوية للاستيرادات السلعية (غير النفطية) حسب المناطق الجغرافية لسنة 2023	11
6	نسبة الاستيرادات السلعية (غير النفطية) لأهم الشركاء التجاريين للعراق لسنة 2023	13
7	نسبة الاستيرادات السلعية (غير النفطية) حسب الطريق والمنافذ الحدودية لسنة 2023	21
8	نسبة الاستيرادات السلعية (غير النفطية) حسب المنافذ البحرية لسنة 2023	21
9	نسبة الاستيرادات السلعية (غير النفطية) لأهم البضائع وحسب الفصول لسنة 2023	27

فريق العمل المساهم في إعداد تقرير الاستيرادات لسنة 2023

السيد محمد باقر جعفر– الهيئة العامة للكمارك /مدير قسم الحاسبة الألكترونية

السيدة ندى احمد امين – مديرة احصاءات التجارة / هيئة الاحصاء ونظم المعلومات الجغرافية

السيد علي ضياء جابر – مديرية احصاءات التجارة/هيئة الاحصاء ونظم المعلومات الجغرافية

السيدة زينة علي كاظم– مديرية احصاءات التجارة/هيئة الاحصاء ونظم المعلومات الجغرافية

السيدة زينب سفاح عبد – مديرية احصاءات التجارة/هيئة الاحصاء ونظم المعلومات الجغرافية

السيد يوسف عيسى علي – مديرية احصاءات التجارة/هيئة الاحصاء ونظم المعلومات الجغرافية

السيد احمد صبيح – مديرية احصاءات التجارة/هيئة الاحصاء ونظم المعلومات الجغرافية

السيدة نور بدري حميد – مديرية احصاءات التجارة/هيئة الاحصاء ونظم المعلومات الجغرافية

السيدة رسل مهدي صالح – مديرية احصاءات التجارة/هيئة الاحصاء ونظم المعلومات الجغرافية

السيد أحمد عصام ضاري – دائرة تكنولوجيا المعلومات

مقدمـــة

لقد أصبح التخطيط الاقتصادي الشامل أمراً ضرورياً لكافة البلدان النامية الساعية لاستغلال مواردها الاقتصادية والبشرية لتحقيق معدلات عالية للتنمية الاقتصادية، لهذا احتل قطاع التجارة الخارجية موقعاً مهما في تحديد أبعاد ومسار خطة التنمية الاقتصادية الشاملة، حيث تساهم الصادرات بصورة مباشرة في زيادة الدخل القومي، أما الاستيرادات فهي تساهم بصورة غير مباشرة في رفع معدلات نمو الدخل القومي وذلك عن طريق تمكين الاقتصاد القومي من الحصول على السلع الاستثمارية ومستلزمات الإنتاج اللازمة لعملية التنمية. لذا يسر هيأة الإحصاء ونظم المعلومات الجغرافية/ مديرية احصاءات التجارة أن تقدم التقرير السنوي لاستيرادات القطاع الحكومي والخاص لعام 2023 نأمل الاستفادة من كافة البيانات.

مصادر البيانات

1.الاستيرادات السلعية (غير النفطية): تم الاعتماد على البيانات الالكترونية المرسلة من وزارة المالية / الهيئة العامة للكمارك.

2. استيرادات المنتجات النفطية: تم الاعتماد على بيانات شركة تسويق النفط SOMO.

منهجية العمل

1.يتم استلام البيانات الالكترونية من الهيئة العامة للكمارك / قسم الحاسبة لكافة المنافذ الحدودية عدا اقليم كردستان.

2.يتم فرز البيانات وتجميعها حسب نوع المادة وبلد المنشأ، ووضع رمز التصنيف عليها في مديرية احصاءات التجارة حيث بلغ عدد القيود الكلي (720,152) قيد خلال سنة 2023.

3.يتم تجميع البيانات الشهرية والفصلية لإعداد التقرير السنوي بنظام Access.

4.تشمل القيمة للسلع المستوردة (عدا النفط والمنتجات النفطية) القطاع الخاص والقطاع الحكومي المرسم والمعفى.

5.يتم احتساب قيمة الدينار العراقي بسعر الصرف الجاري في الهيئة العامة للكمارك وبما يعادلها من الدولار.

6.يتبع العراق (النظام الخاص) عند جمع وتبويب بيانات التجارة الخارجية الذي يعني تسجيل السلعة (إحصائيا) من خلال دخولها أو خروجها من الحدود (النقاط) الكمركية وليس الحدود الإقليمية.

7.يتم تقييم الصادرات – على أساس فوب (FOB) ويتم تقيم الاستيرادات –على أساس سيف (CIF).

طرق الاحتساب

1.تم احتساب النسب المئوية ومعدل التغير السنوي ومعدل النمو المركب بالاعتماد على القيمة بالدينار.

2.تم احتساب معدل التغير السنوي (R) كما في المعادلة التالية: - $R= [(X_1/ X_0) -1] *100$

X_0 = بيانات سنة الأساس , X_1 = بيانات سنة المقارنة

3.تم احتساب معدل النمو المركب (R) كما في المعادلة التالية:- $R= (((X_1/ X_0)) ^ (1/ (N- 1)) – 1)*100$

N = عدد السنوات, X_0 = بيانات سنة الأساس, X_1 = بيانات سنة المقارنة

4.تم تدوير الأرقام لأقرب مرتبة عشرية وهذا قد يؤدي إلى عدم تطابق مجموع التفاصيل مع المجموع في بعض الجداول.

التصانيف المستخدمة

1.(HS –02) : النظام المنسق لتوصيف السلع وترميزها (التعديل الثاني)

HARMONIZED COMMODITY DESCRIPTION AND CODING SYSTEM

2.(BEC-04) : تصنيف الفئات الاقتصادية الموسعة (التعديل الرابع)

CLASSIFICATION OF BROAD ECONOMIC CATEGORIES

مفاهيم وتعاريف

- **بلد منشأ السلعة:** البلد الذي صنعت أو استخرجت او زرعت فيه السلعة بغض النظر عن المنطقة التي تم شحنها منها.
- **نقاط الدخول:** هي المناطق الحدودية الكمركية المتعارف عليها لدخول أو خروج السلع عبرها الى الحدود الدولية العراقية.
- **الوزن:** يقصدبه الوزن الصافي للسلعة أي الوزن القائم مطروحاً منه وزن مواد التعبئة والتغليف ويعبر عنه بالكيلوغرام.
- **الكمية:** مقدار السلع المستوردة أو المصدرة القابلة للعد كعدد التلفزيونات أو السيارات او الامتار للأقمشة، والحجم المكعب للأخشاب والألتار للمشروبات. الخ
- **التصنيف السلعي:** تبويب السلع حسب النظام المنسق لوصف السلع التجارية لسنة 2017.

HARMONIZED COMMODITY DESCRIPTION AND CODING (HS-02) SYSTEM

- **الاستيرادات (سيف) – (COST INSURANCE AND FREIGHT-CIF):** وهذه الكلمات الانكليزية الثلاث تعني بالتسلسل: **ثمن البضاعة، بدل التأمين، وأجرة النقل،** وهي قيمة السلعة والخدمات المقدمة لتسليم السلع الى حدود بلد التصدير وقيمة الخدمات المقدمة لتسليم السلع من حدود بلد التصدير الى حدود بلد الاستيراد، وتعني بيع البضائع يتم فيه التسليم في ميناء الشحن.

- **الصادرات (فوب) – (FREE ON BOARD– FOB):** هي قيمة السلع وقيمة الخدمات المقدمة لتسليم السلع الى حدود بلد التصدير (أي ان البائع قد قام بالتزاماته متى وضع البضاعة فوق ظهر السفينة، وهو بيع بحري يلتزم فيه البائع تسليم البضاعة المباعة في الأجل المحدد على ظهر السفينة التي يعينها له المشتري في ميناء الشحن المتفق عليه، ويتحمل البائع نفقات البضاعة حتى التسليم المذكور وما قد يصيبها من مخاطر) .

تحليل النتائج

1.إجمالي الاستيرادات: - بلغ إجمالي الاستيرادات لسنة 2023 للمواد السلعية والمنتجات النفطية (24.6) مليار دولار أي ما يعادل (32.6) تريليون دينار عراقيمسجلاً نسبة ارتفاع مقدارها (1.9%) عن سنة 2022 حيث بلغ (21.9) مليار دولار أي ما يعادل (32.0) تريليون دينار عراقي، وبمعدل نمو مركب مقداره (26.3%) عن سنة 2022 كما مبين في جدول (2).

2.الاستيرادات السلعية (غير النفطية): - بلغ إجمالي الاستيرادات لسنة 2023 للمواد السلعية غير النفطية (20.3) مليار دولار أي ما يعادل (26.9) تريليون دينار عراقي مسجلاً نسبة ارتفاع مقدارها (11.2%) عن سنة 2022 حيث بلغ (16.6) مليار دولار أي ما يعادل (24.2) تريليون دينار عراقي بسعر الصرف الجاري للتصريحة الجمركية وبمعدل نمو مركب مقداره (31.4%) عن سنة 2022 كما مبين في جدول (2).

3.الاستيرادات النفطية: - بلغ إجمالي الاستيرادات لسنة 2023 للمنتجات النفطية (4.3) مليار دولار أي ما يعادل (5.7) تريليون دينار عراقي بنسبة انخفاض مقدارها (27%) عن سنة 2022 حيث بلغ (5.3) مليار دولار أي ما يعادل (7.8) تريليون دينار عراقي وبمعدل نمو مركب مقداره (8.3%) عن سنة 2022 كما مبين في جدول (2).

4.الاستيرادات الشهرية: - احتل شهر تشرين الثاني أعلى نسبة من اجمالي الاستيرادات لسنة 2023 بمقدار (15.2%) حيث بلغت (3.8) مليار دولار بما يعادل (5.0) ترليون دينار، كما شكل شهر كانون الثاني أعلى نسبة من استيراد المنتجات النفطية بمقدار (13.2%) حيث بلغت قيمته (0.6) مليار دولار بما يعادل (0.7) ترليون دينار وشهر تشرين الثاني أعلى نسبة من الاستيرادات السلعية (غير النفطية) بمقدار (16.8%) حيث بلغت قيمته (3.4) مليار دولار بما يعادل (4.5) ترليون دينار كما مبين في جدول (3).

5.الميزان التجاري: - ان قيمة صافي الميزان التجاري الاجمالي لسنة 2023 بلغت (81.1) مليار دولار أي ما يعادل (104.8) تريليون دينار عراقي، بينما سجل صافي الميزان التجاري لاستيرادات النفط الخام والمنتجات النفطية (97.0) مليار دولار اي ما يعادل (126.0) تريليون دينار كما مبين في جدول (1).

6.العجز التجاري: - ان مقدار العجز التجاري للاستيرادات السلعية (غير النفطية) لسنة 2023 بلغ (15.9) مليار دولار اي ما يعادل (21.2) تريليون دينار عراقي كما مبين في جدول (1).

7.الشركاء التجاريين:

بلغت أعلى قيمة للاستيرادات لسنة 2023 من الصين بقيمة (4.3) مليار دولار أي ما يعادل (5.8) تريليون دينار عراقي وبنسبة (21.4%) من اجمالي الاستيرادات السلعية غير النفطية تليها ايران بقيمة (3.7) مليار دولار أي ما يعادل (4.9) تريليون دينار عراقي وبنسبة (18.4%) من اجمالي الاستيرادات السلعية غير النفطية ومن ثم تليها الولايات المتحدة الامريكية بقيمة (1.5) مليار دولار أي ما يعادل (2.0) تريليون دينار عراقي وبنسبة (7.4%) من اجمالي الاستيرادات السلعية (غير النفطية) كما مبين في جدول (5).

8. الاستيرادات حسب الطريق والمنافذ الحدودية

- الطريق البري

بلغ اجمالي الاستيرادات السلعية (غير النفطية) حسب المنافذ الحدودية البرية (6.5) مليار دولار اي ما يعادل (8.7) تريليون دينار عراقي مسجلا نسبة ارتفاع مقدارها (32.2%) عن سنة 2022 حيث بلغ (5.1) مليار دولار اي ما يعادل (7.4) تريليون دينار عراقي، شكل نسبة (30.5%) من اجمالي الاستيرادات السلعية (غير النفطية) لسنة 2023 كما مبين في جدول (7).

- الطريق البحري

بلغ اجمالي الاستيرادات السلعية (غير النفطية) حسب المنافذ الحدودية البحرية (11.8) مليار دولار اي ما يعادل (15.7) تريليون دينار عراقي مسجلا نسبة ارتفاع مقدارها (58.2%) عن سنة 2022 حيث بلغ (10.9) مليار دولار اي ما يعادل (16.0) تريليون دينار عراقي، شكل نسبة (66.1%) من اجمالي الاستيرادات السلعية (غير النفطية) لسنة 2023 كما مبين في جدول (7).

- الطريق الجوي

بلغ اجمالي الاستيرادات السلعية (غير النفطية) حسب المنافذ الحدودية الجوية (1.9) مليار دولار اي ما يعادل (2.6) ترليون دينار عراقي مسجلا نسبة ارتفاع مقدارها (9.6%) عن سنة 2022 حيث بلغ (0.6) مليار دولار اي ما يعادل (0.8) ترليون دينار عراقي، شكل نسبة (3.4%) من اجمالي الاستيرادات السلعية (غير النفطية) لسنة 2023 كما مبين في جدول (7).

الميزان التجاري لسنة 2023
Balance of trade for the year 2023

Table (1) جدول (1)

الميزان التجاري Balance of trade		قيمة الصادرات (فوب) Exports value (FOB)		النوع Type	قيمة الاستيرادات (سيف) (CIF)Imports value		النوع Type
القيمة مليون دينار	القيمة مليون دولار	القيمة مليون دينار	القيمة مليون دولار		القيمة مليون دينار	القيمة مليون دولار	
Value mill (I.D)	Value mill ($)	Value mill (I.D)	Value mill ($)		Value mill (I.D)	Value mill ($)	
-21,203,812.9	-15,916.5	5,711,241.5	4,393.3	صادرات سلعية Exports of commodity	26,915,054.4	20,309.8	الاستيرادات السلعية (غير النفطية) Imports of commodity (Non-oil)
126,041,600.0	97,021.4	131,732,120	101,332.4	صادرات النفط الخام والمنتجات النفطية Exports curde oil and oil products	5,690,520.0	4,311.0	استيرادات المنتجات النفطية Oil products imports
104,837,787.1	**81,104.9**	**137,443,361.5**	**105,725.7**	اجمالي الصادرات Total exports	**32,605,574.4**	**24,620.8**	اجمالي الاستيرادات Total imports

الاستيرادات السلعية والمنتجات النفطية للسنوات (2021 - 2023)

Commodity and oil products imports for the years (2021 - 2023)

Table (2) جدول (2)

Commodity		معدل النمو المركب 2021-2023%	معدل التغير السنوية	2023			2022			2021			اسم السلعة	
		Compound grwoth rate 2023-2021 %	Annul change rate	Ratio%	القيمة مليون دينار Value mill (I.D)	القيمة مليون دولار Value mill ($)	Ratio %	القيمة مليون دينار Value mill (I.D)	القيمة مليون دولار Value mill ($)	Ratio %	القيمة مليون دينار Value mill (I.D)	القيمة مليون دولار Value mill ($)		
Imports of commodity (Non.oil)		31.4	11.2	82.6	26,915,054.4	20,309.8	75.7	24,199,930.2	16,569.6	76.2	15,582,458.8	10,663.8	الاستيرادات السلعية (غير النفطية)	
Oil products imports	Lpg	0.0	0.0	0.0	0.0	0.0	0.0	0.0	0.0	0.0	0.0	0.0	الغاز السائل	استيرادات المنتجات النفطية
	Gasoiline	6.2	-26.0	12.9	4,214,364.0	3,192.7	17.8	5,694,633.0	3,873.9	18.3	3,739,092.0	2,543.6	البنزين	
	Kerosene	15.5	-14.4	0.6	200,508.0	151.9	0.7	234,171.0	159.3	0.8	150,381.0	102.3	النفط الابيض	
	Gasoil	14.9	-31.5	3.9	1,275,648.0	966.4	5.8	1,862,049.0	1,266.7	4.7	966,231.0	657.3	زيت الغاز	
Total imports of oil products		8.3	-27.0	17.4	5,690,520.0	4,311.0	24.3	7,790,853.0	5,299.9	23.8	4,855,704.0	3,303.2	مجموع استيرادات المنتجات النفطية	
Total imports		26.3	1.9	100.0	32,605,574.4	24,620.8	100	31,990,783.2	21,869.5	100	20,438,162.8	13,967.0	اجمالي الاستيرادات	

شكل (1) الاستيرادات السلعية (غير النفطية) للسنوات (2021 – 2023) القيمة (تريليون دينارعراقي)

Figure (1) Imports of commodity (Non-oil) for years (2021- 2023) Value (trillion Iraqi Dinar)

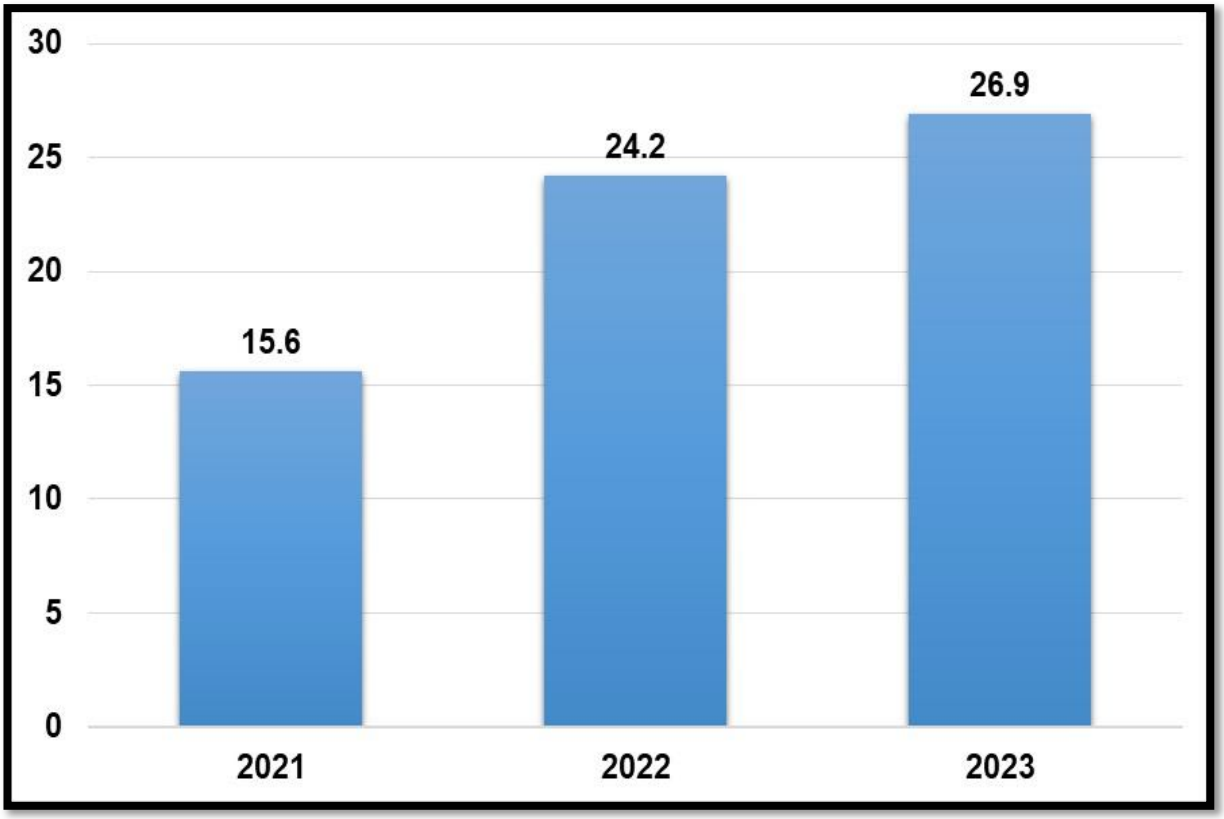

شكل (2) النسبة المئوية للاستيرادات السلعية واستيرادات المنتجات النفطية لسنة 2023

Figure (2) The proportion of Imports of commodity and Imports of oil products for years 2023

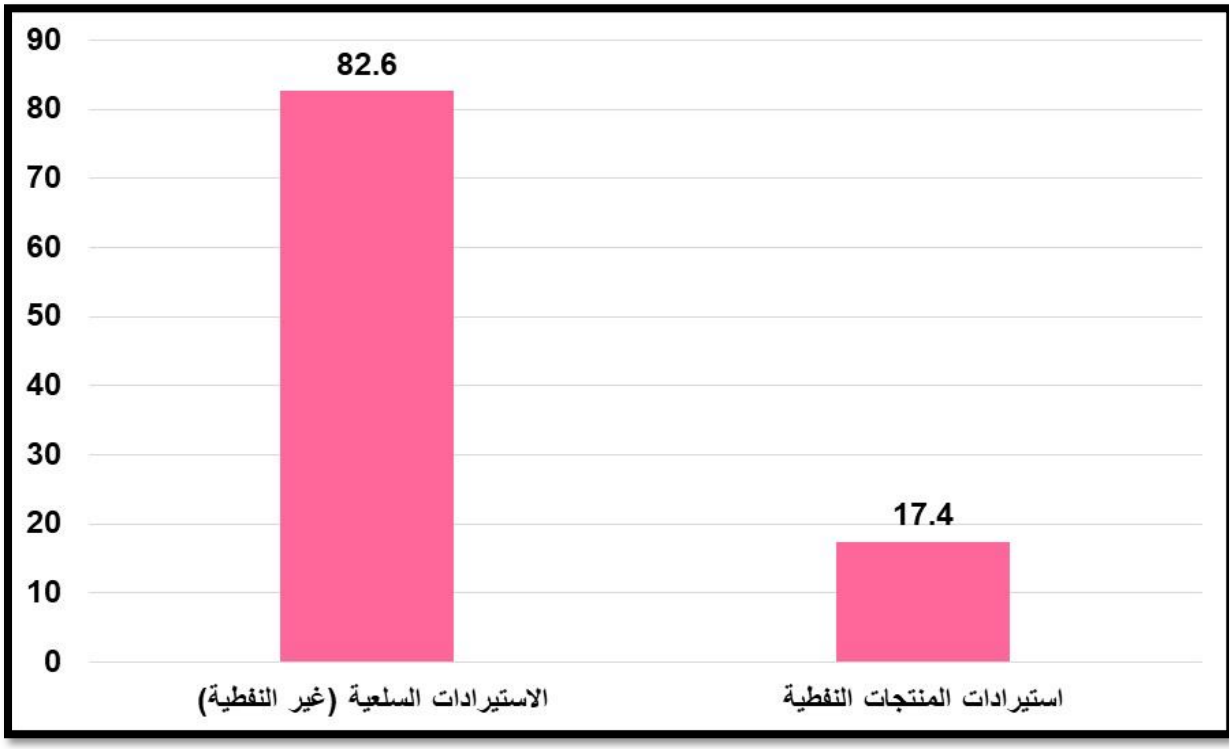

أجمالي الاستيرادات حسب الاشهر لسنة 2023
Total imports by months for the year 2023

Table (3) جدول (3)

Month			الاهمية النسبية %	اجمالي الاستيرادات Total imports		الاهمية النسبية %	المنتجات النفطية Oil Products		الاهمية النسبية %	السلعية Commodity		الشهر		
				القيمة مليون دينار	القيمة مليون دولار		القيمة مليون دينار	القيمة مليون دولار		القيمة مليون دينار	القيمة مليون دولار			
			Ratio %	Mill (ID)	Mill ($)	Ratio %	Mill (ID)	Mill ($)	Ratio %	Mill (ID)	Mill ($)			
First Half	First Quarter	Jan	5.7	1,855,454	1,325.3	13.2	749,100	567.5	4.1	1,106,353.7	757.8	كانون الثاني	الربع الاول	النصف الاول
		Feb	5.7	1,870,586	1,417.1	7.0	401,280	304.0	5.5	1,469,305.8	1,113.1	شباط		
		Mar	7.6	2,483,624	1,881.5	8.4	480,216	363.8	7.4	2,003,408.0	1,517.7	اذار		
	Total first quarter		**19.0**	**6,209,663.5**	**4,623.9**	**28.6**	**1,630,596.0**	**1,235.3**	**17.0**	**4,579,067.5**	**3,388.6**	مجموع الفصل الأول		
	Second Quarter	Apr	7.8	2,552,211	1,933.5	10.3	587,400	445.0	7.3	1,964,810.7	1,488.5	نيسان	الربع الثاني	
		May	6.0	1,942,553	1,471.6	4.4	251,328	190.4	6.3	1,691,224.8	1,281.2	ايار		
		June	8.7	2,823,780	2,139.2	9.1	517,308	391.9	8.6	2,306,472.0	1,747.3	حزيران		
	Total second quarte		**22.5**	**7,318,543.5**	**5,544.3**	**23.8**	**1,356,036.0**	**1,027.3**	**22.2**	**5,962,507.5**	**4,517.0**	مجموع الفصل الثاني		
First Half			**41.5**	**13,528,207.0**	**10,168.2**	**52.4**	**2,986,632.0**	**2,262.6**	**39.2**	**10,541,575.0**	**7,905.6**	النصف الأول		
Second Half	Third Quarter	July	7.0	2,284,939	1,731.0	6.4	362,604	274.7	7.1	1,922,334.9	1,456.3	تموز	الربع الثالث	النصف الثاني
		Aug	8.6	2,792,654	2,115.7	8.3	471,240	357.0	8.6	2,321,414.4	1,758.7	أب		
		Sep	6.4	2,080,785	1,576.4	12.3	698,940	529.5	5.1	1,381,845.3	1,046.9	ايلول		
	Total third quarter		**22.0**	**7,158,378.6**	**5,423.1**	**27.0**	**1,532,784.0**	**1,161.2**	**20.8**	**5,625,594.6**	**4,261.9**	مجموع الفصل الثالث		
	Fourth Quarter	Oct	10.5	3,424,244	2,594.1	8.4	478,104	362.2	11.0	2,946,139.6	2,231.9	تشرين الاول	الربع الرابع	
		Nov	15.2	4,969,203	3,764.5	7.7	436,392	330.6	16.8	4,532,811.4	3,433.9	تشرين الثاني		
		Dec	10.8	3,525,542	2,670.9	4.5	256,608	194.4	12.2	3,268,933.8	2,476.5	كانون الاول		
	Total fourth quarter		**36.5**	**11,918,988.8**	**9,029.5**	**20.6**	**1,171,104.0**	**887.2**	**40.0**	**10,747,884.8**	**8,142.3**	مجموع الفصل الرابع		
Second Half			**58.5**	**19,077,367.4**	**14,452.6**	**47.6**	**2,703,888.0**	**2,048.4**	**60.8**	**16,373,479.4**	**12,404.2**	النصف الثاني		
Grand Total			**100.0**	**32,605,574.4**	**24,620.8**	**100.0**	**5,690,520.0**	**4,311.0**	**100.0**	**26,915,054.4**	**20,309.8**	المجموع العام		

شكل (3) النسبة المئوية للاستيرادات السلعية (غير النفطية) حسب الأشهر لسنة 2023

Figure (3) The proportion of Imports (non-oil) by months for the year 2023

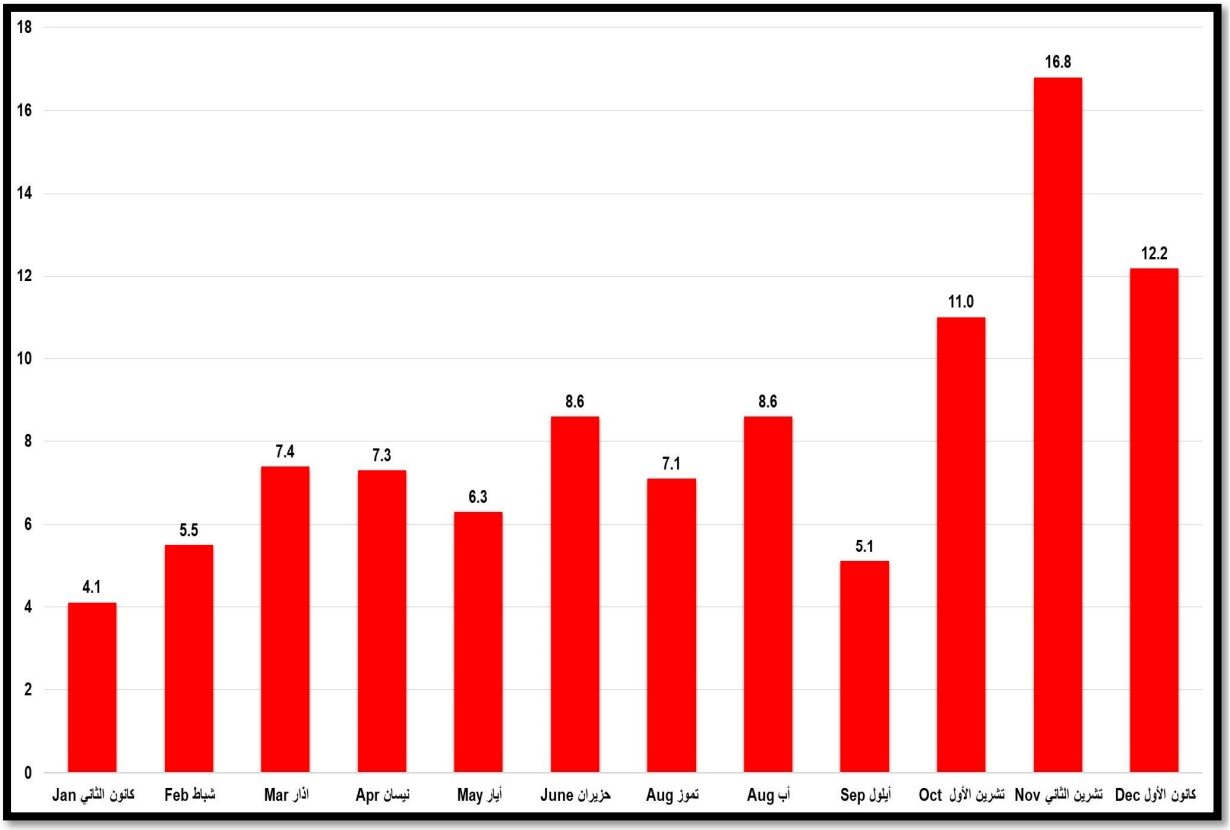

شكل (4) النسبة المئوية للاستيرادات السلعية (غير النفطية) حسب الفصول لسنة 2023

Figure (4) The proportion of Imports (non-oil) by Quarters for the year 2023

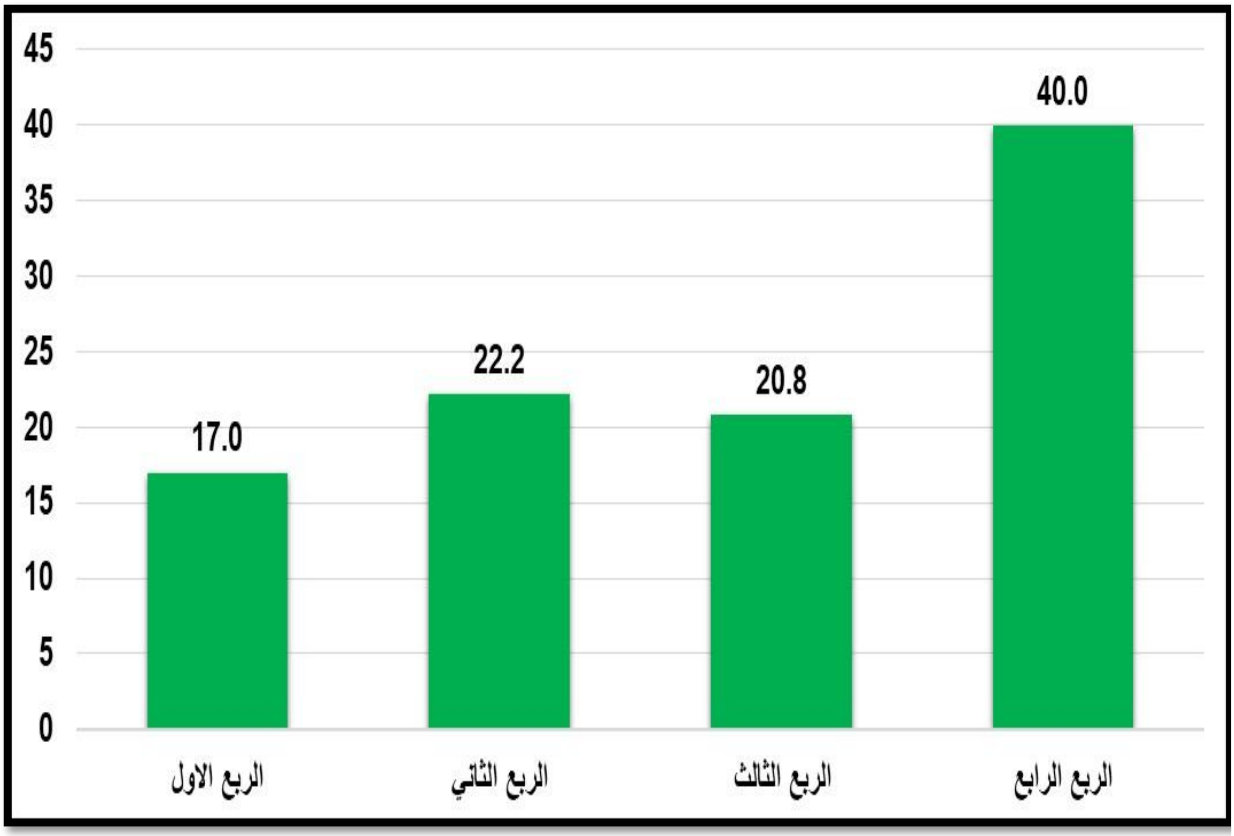

الاستيرادات السلعية (غير النفطية) حسب المناطق الجغرافية لسنة 2023

Commodity imports (non-oil) by geographical zones for the year 2023

Table (4) جدول (4)

Zone	النسبة%	القيمة دينار	القيمة دولار	المنطقة
	Ratio%	Value (I.D)	Value ($)	
Asian Arab countries	10.9	2,941,497,721,426	2,222,812,723	الدول العربية الاسيوية
other Asian countries	64.1	17,253,966,118,148	13,021,998,315	الدول الاسيوية الأخرى
Arab countries in Africa	1.0	278,589,152,734	210,304,581	الدول العربية في أفريقيا
other African countries	0.1	25,822,148,260	19,534,796	الدول الافريقية الأخرى
North American countries	8.1	2,189,891,961,806	1,649,733,080	دول أمريكا الشمالية
Central American countries	0.8	225,279,264,057	169,953,020	دول أمريكا الوسطى
South American countries	3.1	822,457,885,223	617,594,484	دول أمريكا الجنوبية
Caribbean countries	0.1	12,964,122,600	9,821,305	دول البحر الكاريبي
European Union countries 28	10.4	2,794,779,709,391	2,109,552,076	دول الاتحاد الاوروبي
European countries	1.3	349,031,238,721	262,861,181	الدول الأوروبية
Oceanian countries	0.1	19,588,421,795	14,759,668	الدول الاوقيانوسية
other countries	0.0	1,186,654,920	898,981	متفرقات
Grand Total	100	26,915,054,399,081	20,309,824,210	

شكل (5) النسبة المئوية للاستيرادات السلعية (غير النفطية) حسب المناطق الجغرافية لسنة 2023

Figure (5) The proportion of Commodity imports (non-oil) by geographical zones for the year 2023

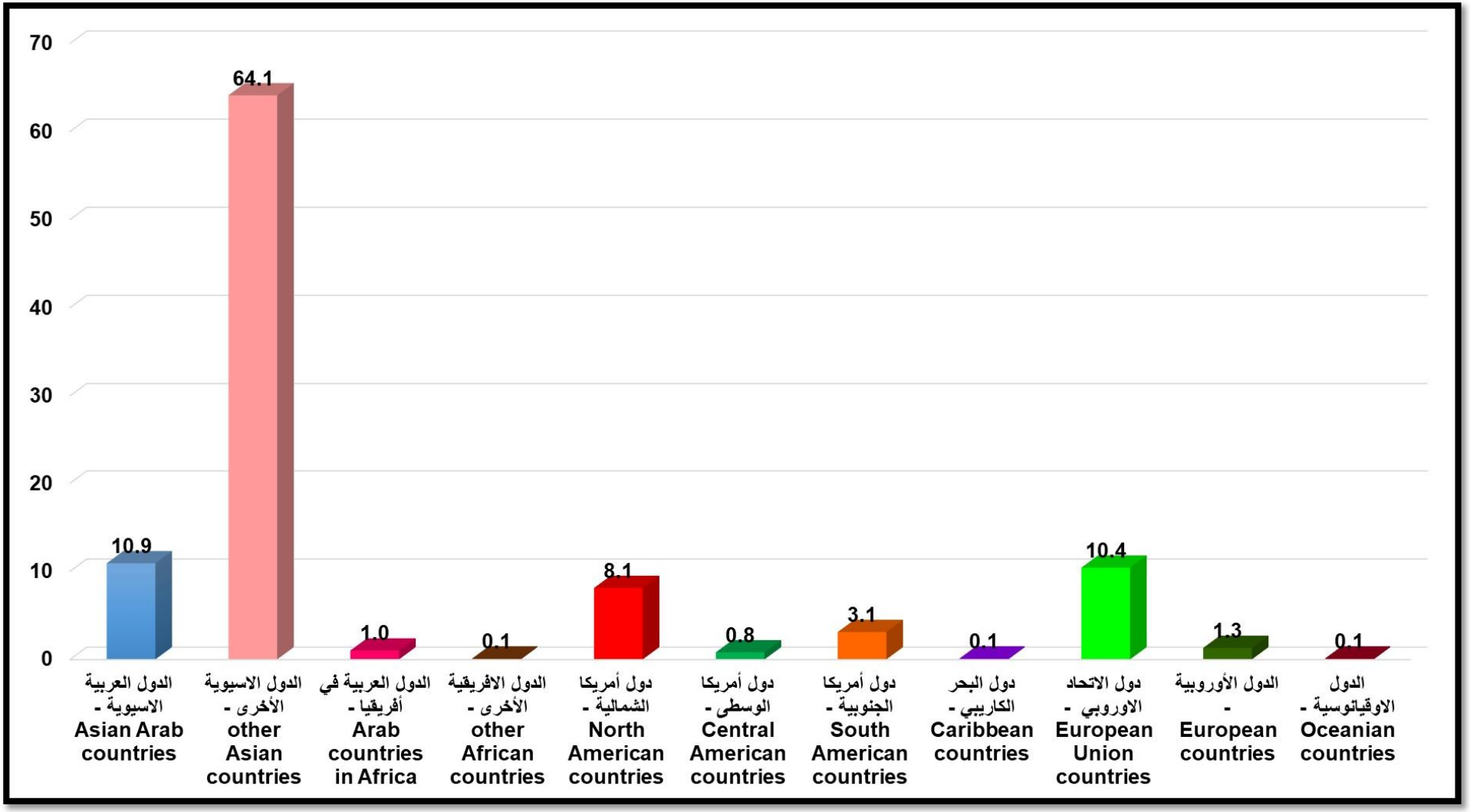

الاستيرادات السلعية (غير النفطية) لأهم الشركاء التجاريين للعراق لسنتي 2022-2023

Imports of commodity (non-oil) for major trade iraqi partners for the years 2022- 2023

Table (5) جدول (5)

2023					2022				
Country	النسبة %	Imports value قيمة الاستيرادات		البلد	Country	النسبة %	Imports value قيمة الاستيرادات		البلد
		القيمة مليون دينار	القيمة مليون دولار				القيمة مليون دينار	القيمة مليون دولار	
	Ratio %	Value mill (I.D)	Value mill ($)			Ratio %	Value mill (I.D)	Value mill ($)	
China	21.4	5,756,041.1	4,345.5	الصين	Iran	23.1	5,593,094.4	3,829.0	ايران
Iran	18.4	4,939,460.0	3,732.1	ايران	China	18.9	4,568,849.8	3,129.1	الصين الشعبية
United States of America	7.4	1,985,703.3	1,496.0	الولايات المتحدة الامريكية	Others Asiain Countries	7.6	1,838,599.2	1,259.3	مناطق آسيوية اخرى
Others Asiain Countries	5.5	1,503,165.0	1,133.6	مناطق آسيوية اخرى	United States of America	6.7	1,616,909.0	1,107.1	الولايات المتحدة الامريكية
United Arab Emirates	4.8	1,288,894.5	975.5	الامارات العربية المتحدة	South Korea	3.5	856,761.9	586.8	كوريا الجنوبية
India	4.7	1,277,289.3	962.4	الهند	Thailand	3.3	785,970.3	538.3	تايلند
South Korea	4.2	1,134,043.3	856.3	كوريا الجنوبية	India	3.1	754,596.7	516.6	الهند
Japan	3.1	837,823.0	631.3	اليابان	Japan	2.8	687,361.6	470.7	اليابان
Jordan	3.0	809,521.3	611.1	الأردن	Saudi Arabia	2.7	646,664.6	442.8	السعودية
Germany	2.7	717,443.5	541.4	المانيا	Brazil	2.7	645,742.8	442.3	البرازيل
Other countries	24.8	6,665,670.1	5,024.6	بقية الدول	Other countries	25.6	6,205,379.9	4,247.6	دول اخرى
	100.0	26,915,054.4	20,309.8		Grand Total	100.0	24,199,930.2	16,569.6	المجموع العام

شكل (6) نسبة الاستيرادات السلعية (غير النفطية) لأهم الشركاء التجاريين للعراق لسنة 2023

Figure (6) The proportion of Imports commodity (non-oil) for major trade iraqi partners for the year 2023

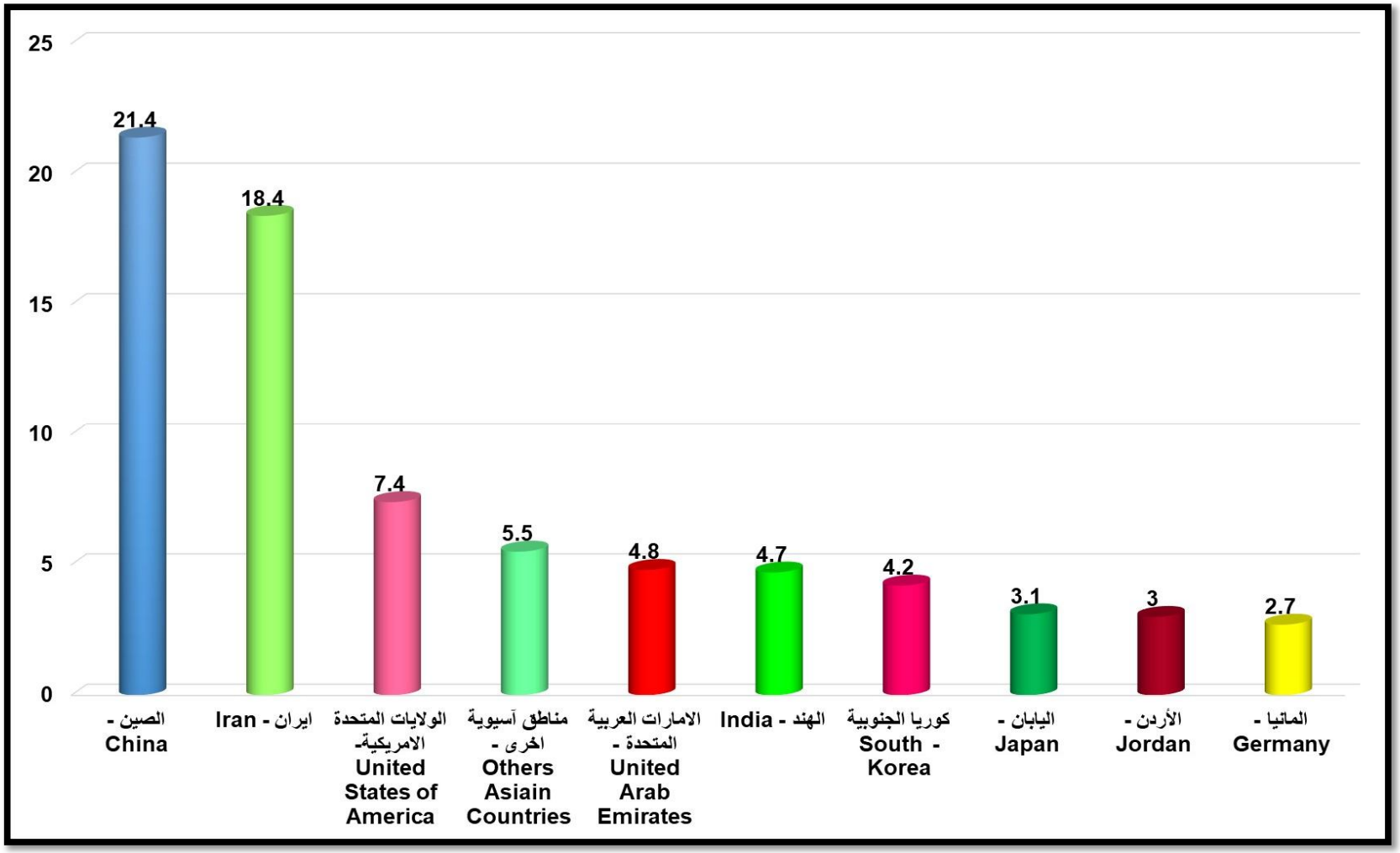

الميزان التجاري للاستيرادات والصادرات (غيرالنفطية) حسب البلدان لسنة 2023

Balance of trade for commodity imports & exports (non-oil) by countries for year 2023

Table (6) - Follow

جدول (6) - يتبع

Zone	Country	Balance of trade الميزان التجاري		Exports value قيمة الصادرات		Imports value قيمة الاستيرادات		بلد المنشأ	المنطقة
		دينار (ID)	دولار ($)	دينار (ID)	دولار ($)	دينار (ID)	دولار ($)		
Asian Arab countries	Jordan	-781,569,166,956	-589,582,337	27,952,169,700	21,501,669	809,521,336,656	611,084,006	الأردن	الدول العربية الاسيوية
	Syria	-41,354,972,700	-30,917,661	34,868,834,000	26,822,180	76,223,806,700	57,739,841	سوريا	
	Lebanon	205,240,784,939	158,465,358	255,423,118,600	196,479,322	50,182,333,661	38,013,964	لبنان	
	Yemen	-2,498,192,400	-1,892,570			2,498,192,400	1,892,570	اليمن	
	Emirates	2,428,059,672,238	1,883,660,808	3,716,954,173,400	2,859,195,518	1,288,894,501,162	975,534,710	الامارات	
	Bahrain	-6,674,574,340	-5,033,322			6,674,574,340	5,033,322	البحرين	
	Saudi Arabia	-508,497,280,422	-383,664,216	8,267,743,900	6,359,803	516,765,024,322	390,024,019	السعودية	
	Oman	-34,610,543,140	-26,087,029	3,514,101,500	2,703,155	38,124,644,640	28,790,184	سلطنة عمان	
	Qatar	-7,738,387,365	-5,847,728	1,260,187,500	969,375	8,998,574,865	6,817,103	قطر	
	Kuwait	-132,209,840,980	-99,111,789	11,336,916,500	8,720,705	143,546,757,480	107,832,494	الكويت	
	palestine	-67,975,200	-50,510			67,975,200	50,510	فلسطين	
	Total	**1,118,079,523,674**	**899,939,004**	**4,059,577,245,100**	**3,122,751,727**	**2,941,497,721,426**	**2,222,812,723**	المجموع	

الميزان التجاري للاستيرادات والصادرات (غيرالنفطية) حسب البلدان لسنة 2023

Balance of trade for commodity imports & exports (non-oil) by countries for year 2023

Con.Table (6) - Follow

تابع جدول (6) - يتبع

Zone	Country	Balance of trade الميزان التجاري		Exports value قيمة الصادرات		Imports value قيمة الاستيرادات		بلد المنشأ	المنطقة
		دينار (ID)	دولار ($)	دينار (ID)	دولار ($)	دينار (ID)	دولار ($)		
other Asian countries	Indonesia	-49,801,225,100	-37,673,651			49,801,225,100	37,673,651	اندونيسيا	الدول الاسيوية الأخرى
	Iran	-4,939,034,213,853	-3,731,744,721	425,750,000	327,500	4,939,459,963,853	3,732,072,221	ايران	
	Pakistan	-11,110,892,920	-8,218,962	1,070,869,800	823,746	12,181,762,720	9,042,708	باكستان	
	Thailand	-721,405,282,981	-540,961,232			721,405,282,981	540,961,232	تايلند	
	Turkey	-453,739,631,678	-343,073,489	23,920,000	18,400	453,763,551,678	343,091,889	تركيا	
	China	-5,755,783,728,718	-4,345,267,220	257,400,000	198,000	5,756,041,128,718	4,345,465,220	الصين	
	Philippines	-1,272,091,920	-963,706			1,272,091,920	963,706	فلبين	
	Japan	-837,823,018,076	-631,299,476			837,823,018,076	631,299,476	اليابان	
	Taiwan	-12,972,825,950	-9,805,385			12,972,825,950	9,805,385	تايوان	
	Sri Lanka	-67,616,476,300	-51,159,616			67,616,476,300	51,159,616	سريلانكا	
	Singapore	-73,063,636,899	-55,345,732			73,063,636,899	55,345,732	سنغافورة	
	South Korea	-676,890,147,656	-504,672,332	457,153,190,000	351,656,300	1,134,043,337,656	856,328,632	كوريا الجنوبية	
	north korea	-1,132,373,880	-857,859			1,132,373,880	857,859	كوريا الشمالية	
	Malaysia	-340,680,792,953	-257,285,279			340,680,792,953	257,285,279	ماليزيا	
	India	-662,397,573,716	-489,382,327	614,891,729,400	472,993,638	1,277,289,303,116	962,375,965	الهند	
	Hong Kong	-3,534,960	-2,678			3,534,960	2,678	هونغ كونغ	
	Armenia	-62,547,240	-46,207			62,547,240	46,207	ارمينيا	
	Bangladesh	-45,285,260	-33,710			45,285,260	33,710	بنغلادش	
	East Timor	-8,019,000	-6,075			8,019,000	6,075	تيمور الشرقية	
	Viet Nam	-70,999,737,061	-53,758,224	15,600,000	12,000	71,015,337,061	53,770,224	فيتنام	
	Azerbaijan	-36,379,200	-27,560			36,379,200	27,560	اذربيجان	
	Uzbekistan	-279,739,680	-211,924			279,739,680	211,924	اوزباكستان	
	Turkmenistan	-308,361,293	-233,607			308,361,293	233,607	تركمانستان	
	Others Asiain Countries	-1,503,164,954,654	-1,133,563,359			1,503,164,954,654	1,133,563,359	مناطق آسيوية اخرى	
	Myanamar	-495,188,000	-374,400			495,188,000	374,400	مينمار	
	Kazakhstan	38,023,700	29,249	38,023,700	29,249			كازاخستان	
	Total	**-16,180,089,635,248**	**-12,195,939,482**	**1,073,876,482,900**	**826,058,833**	**17,253,966,118,148**	**13,021,998,315**	المجموع	

الميزان التجاري للاستيرادات والصادرات (غيرالنفطية) حسب البلدان لسنة 2023

Balance of trade for commodity imports & exports (non-oil) by countries for year 2023

Con.Table (6) - Follow

تابع جدول (6) - يتبع

Zone	Country	Balance of trade الميزان التجاري		Exports value قيمة الصادرات		Imports value قيمة الاستيرادات		بلد المنشأ	المنطقة
		دينار (ID)	دولار ($)	دينار (ID)	دولار ($)	دينار (ID)	دولار ($)		
Arab countries in Africa	Tunisia	-2,904,307,692	-2,199,988			2,904,307,692	2,199,988	تونس	الدول العربية في أفريقيا
	Algeria	-726,330,000	-550,250			726,330,000	550,250	الجزائر	
	Sudan	-166,933,080	-117,164			166,933,080	117,164	السودان	
	Somalia	-3,769,114,840	-2,850,542			3,769,114,840	2,850,542	الصومال	
	Egypt	-212,819,993,122	-159,815,737	58,182,410,000	44,755,700	271,002,403,122	204,571,437	مصر	
	Morocco	3,336,000	2,800	23,400,000	18,000	20,064,000	15,200	المغرب	
	Total	**-220,383,342,734**	**-165,530,881**	**58,205,810,000**	**44,773,700**	**278,589,152,734**	**210,304,581**	**المجموع**	
other African countries	South Africa	-23,378,137,160	-17,688,835			23,378,137,160	17,688,835	جنوب افريقيا	الدول الافريقية الأخرى
	Madagascar	-1,457,666,900	-1,100,282			1,457,666,900	1,100,282	مدغشقر	
	Kenya	-400,897,800	-302,159			400,897,800	302,159	كينيا	
	Ethiopia	-356,954,400	-270,420			356,954,400	270,420	اثيوبيا	
	Eritrea	-1,320,000	-1,000			1,320,000	1,000	ارتيريا	
	Central African Republic	-110,880,000	-84,000			110,880,000	84,000	افريقيا الوسطى	
	Nigeria	-115,632,000	-87,600			115,632,000	87,600	نيجيريا	
	Senegal	184,275,000	141,750	184,275,000	141,750			السنغال	
	Gambia	61,425,000	47,250	61,425,000	47,250			غامبيا	
	Réunion	-660,000	-500			660,000	500	ريونيون	
	Total	**-25,576,448,260**	**-19,345,796**	**245,700,000**	**189,000**	**25,822,148,260**	**19,534,796**	**المجموع**	
North American countries	United States of America	-1,984,327,454,054	-1,494,988,614	1,375,816,000	1,058,320	1,985,703,270,054	1,496,046,934	الولايات المتحدة الامريكية	دول أمريكا الشمالية
	Canada	-204,188,691,752	-153,686,146			204,188,691,752	153,686,146	كندا	
	Total	**-2,188,516,145,806**	**-1,648,674,760**	**1,375,816,000**	**1,058,320**	**2,189,891,961,806**	**1,649,733,080**	**المجموع**	

الميزان التجاري للاستيرادات والصادرات (غيرالنفطية) حسب البلدان لسنة 2023

Balance of trade for commodity imports & exports (non-oil) by countries for year 2023

Con.Table (6) - Follow

تابع جدول (6) - يتبع

Zone	Country	Balance of trade الميزان التجاري		Exports value قيمة الصادرات		Imports value قيمة الاستيرادات		بلد المنشأ	المنطقة
		دينار (ID)	دولار ($)	دينار (ID)	دولار ($)	دينار (ID)	دولار ($)		
Central American countries	Guatemala	-3,384,546,000	-2,564,050			3,384,546,000	2,564,050	غواتيمالا	دول أمريكا الوسطى
	Mexico	-221,894,718,057	-167,388,970			221,894,718,057	167,388,970	المكسيك	
	Total	**-225,279,264,057**	**-169,953,020**			**225,279,264,057**	**169,953,020**	المجموع	
South American countries	Argentina	-65,936,794,440	-49,952,117			65,936,794,440	49,952,117	الارجنتين	دول أمريكا الجنوبية
	Ecuador	-82,314,659,040	-62,179,372			82,314,659,040	62,179,372	الاكوادور	
	Uruguay	-68,620,000	-47,000			68,620,000	47,000	الاورغواي	
	Brazil	-653,519,685,983	-489,796,627			653,519,685,983	489,796,627	البرازيل	
	Peru	-206,923,200	-156,760			206,923,200	156,760	البيرو	
	Chile	-232,362,560	-175,608			232,362,560	175,608	شيلي	
	Colombia	-20,178,840,000	-15,287,000			20,178,840,000	15,287,000	كولومبيا	
	Total	**-822,457,885,223**	**-617,594,484**			**822,457,885,223**	**617,594,484**	المجموع	
Caribbean countries	Puerto Rico	-12,874,284,720	-9,753,246			12,874,284,720	9,753,246	بورتوركيو	دول البحر الكاريبي
	Dominica	-2,288,880	-1,734			2,288,880	1,734	دومينيكا	
	Dominican Republic	-87,549,000	-66,325			87,549,000	66,325	دومينيكان	
	Total	**-12964122600**	**-9821305**			**12964122600**	**9821305**	المجموع	

الميزان التجاري للاستيرادات والصادرات (غيرالنفطية) حسب البلدان لسنة 2023

Balance of trade for commodity imports & exports (non-oil) by countries for year 2023

Con.Table (6) - Follow

تابع جدول (6) - يتبع

Zone	Country	Balance of trade الميزان التجاري		Exports value قيمة الصادرات		Imports value قيمة الاستيرادات		بلد المنشأ	المنطقة
		دينار (ID)	دولار ($)	دينار (ID)	دولار ($)	دينار (ID)	دولار ($)		
European Union countries	Cyprus	-9,086,246,160	-6,796,660			9,086,246,160	6,796,660	قبرص	دول الاتحاد الاوروبي
	European Union	-385,730,249,297	-291,416,602			385,730,249,297	291,416,602	الاتحاد الاوربي	
	Spain	-200,401,195,125	-151,115,664	443,795,300	341,381	200,844,990,425	151,457,045	اسبانيا	
	Germany	-717,352,512,558	-541,352,276	91,000,000	70,000	717,443,512,558	541,422,276	المانيا	
	Ireland	-90,012,393,072	-67,391,553			90,012,393,072	67,391,553	ايرلندا	
	Italy	-174,142,619,954	-131,141,130	585,000,000	450,000	174,727,619,954	131,591,130	ايطاليا	
	Portugal	-25,378,183,829	-18,974,875			25,378,183,829	18,974,875	البرتغال	
	Belgium	-89,340,129,969	-67,470,337	78,000,000	60,000	89,418,129,969	67,530,337	بلجيكا	
	Denmark	-43,343,916,960	-32,816,653			43,343,916,960	32,816,653	الدنمارك	
	France	-188,728,510,663	-142,319,303			188,728,510,663	142,319,303	فرنسا	
	Luxembourg	-104,837,040	-79,422			104,837,040	79,422	لكسمبورغ	
	United Kingdom	-148,998,766,192	-112,452,550	58,500,000	45,000	149,057,266,192	112,497,550	المملكة المتحدة	
	Netherlands	433,474,573,695	333,942,823	472,198,503,400	363,229,618	38,723,929,705	29,286,795	هولندا	
	Greece	-25,895,541,300	-19,541,923			25,895,541,300	19,541,923	اليونان	
	Sweden	-71,061,827,062	-53,687,827			71,061,827,062	53,687,827	السويد	
	Finland	-132,666,734,160	-100,502,434			132,666,734,160	100,502,434	فنلندا	
	Malta	-2,100,538,880	-1,572,611			2,100,538,880	1,572,611	مالطا	
	Austria	-13,181,031,851	-9,881,855			13,181,031,851	9,881,855	النمسا	
	Bulgaria	-79,741,778,520	-60,392,426			79,741,778,520	60,392,426	بلغاريا	
	Poland	-4,594,661,620	-3,477,249			4,594,661,620	3,477,249	بولندا	
	Romania	-36,623,424,803	-27,745,019			36,623,424,803	27,745,019	رومانيا	
	Hungary	-530,678,500	-400,530			530,678,500	400,530	هنغاريا	
	Slovenia	-9,271,715,260	-6,991,844			9,271,715,260	6,991,844	سلوفينيا	
	Croatia	-2,286,313,920	-1,732,056			2,286,313,920	1,732,056	كرواتيا	
	Estonia	-86,592,000	-65,600			86,592,000	65,600	استونيا	
	Latvia	-372,059,160	-281,863			372,059,160	281,863	لاتفيا	
	Lithuania	-11,028,600	-8,355			11,028,600	8,355	لتوانيا	
	Czech Republic	-211,149,904,891	-159,903,561			211,149,904,891	159,903,561	تشيكيا	
	Slovakia	-92,606,093,040	-69,786,722			92,606,093,040	69,786,722	سلوفاكيا	
	Total	**-2,321,324,910,691**	**-1,745,356,077**	**473,454,798,700**	**364,195,999**	**2,794,779,709,391**	**2,109,552,076**	المجموع	

الميزان التجاري للاستيرادات والصادرات (غيرالنفطية) حسب البلدان لسنة 2023

Balance of trade for commodity imports & exports (non-oil) by countries for year 2023

Con.Table (6)

تابع جدول (6)

Zone	Country	Balance of trade الميزان التجاري		Exports value قيمة الصادرات		Imports value قيمة الاستيرادات		بلد المنشأ	المنطقة
		دينار (ID)	دولار ($)	دينار (ID)	دولار ($)	دينار (ID)	دولار ($)		
European countries	Iceland	-31,514,700	-23,065			31,514,700	23,065	ايسلندا	الدول الأوروبية
	Switzerland	-46,418,781,300	-33,118,791	43,097,600,000	33,152,000	89,516,381,300	66,270,791	سويسرا	
	Norway	-7,143,280	-4,654	65,000,000	50,000	72,143,280	54,654	النرويج	
	Serbia	-22,704,000	-17,200			22,704,000	17,200	صربيا	
	Russian Federation	-21,117,713,400	-15,997,520			21,117,713,400	15,997,520	روسيا الاتحادية	
	Belarus	-1,230,002,400	-931,820			1,230,002,400	931,820	بيلا روسيا (روسيا البيضاء)	
	Ukraine	-237,040,779,641	-179,566,131			237,040,779,641	179,566,131	اوكرانيا	
	Total	**-305,868,638,721**	**-229,659,181**	**43,162,600,000**	**33,202,000**	**349,031,238,721**	**262,861,181**	**المجموع**	
Oceanian countries	Australia	-12,948,708,520	-9,717,221	1,343,004,000	1,033,080	14,291,712,520	10,750,301	استراليا	الدول الاوقيانوسية
	New Zealand	-5,296,709,275	-4,009,367			5,296,709,275	4,009,367	نيوزيلندا	
	Total	**-18,245,417,795**	**-13,726,588**	**1,343,004,000**	**1,033,080**	**19,588,421,795**	**14,759,668**	**المجموع**	
other countries	Other Countries	-1,186,654,920	-898,981			1,186,654,920	898,981	دول اخرى	متفرقات
	Total	**-1,186,654,920**	**-898,981**			**1,186,654,920**	**898,981**	**المجموع**	
Grand total		**-21,203,812,942,381**	**-15,916,561,551**	**5,711,241,456,700**	**4,393,262,659**	**26,915,054,399,081**	**20,309,824,210**	**المجموع الكلي**	

قيمة الاستيرادات السلعية (غير النفطية) حسب الطريق والمنافذ الحدودية لسنتي 2022- 2023

The value of imports (non-oil) by way and border corssings for years 2022- 2023

Table (7) جدول (7)

Way	Ports	معدل التغير السنوية	2023			2022			المنافذ	الطريق
			النسبة	القيمة	القيمة	النسبة	القيمة	القيمة		
			Ratio	مليون دينار	مليون دولار	Ratio	مليون دينار	مليون دولار		
		Annul change rate	%	Value Mill (ID)	Value Mill ($)	%	Value Mill (ID)	Value Mill ($)		
Land	Arar	83.4	0.5	142,300.7	107.4	0.3	77,597.7	53.1	عرعر	برى
	Trebil	86.6	9.8	2,642,630.7	1,995.0	5.9	1,416,082.8	969.8	طريبيل	
	Al qaim	13.7	0.3	89,571.4	67.9	0.3	78,797.1	53.8	القائم	
	Zurbatia	-22.8	3.6	982,857.7	739.5	5.3	1,273,482.2	872.2	زرباطية	
	Mndli	99.9	1.6	432,118.0	326.6	0.9	216,208.0	148.1	مندلي	
	Al mundhiria	-15.8	5.0	1,354,314.8	1,024.3	6.6	1,608,623.9	1,100.5	المنذرية	
	Al Mustawdae - Al mina' Al Jaff - Al Mantaqat alwustaa Customs	69.3	4.7	1,263,491.0	950.8	3.1	746,330.8	509.0	المستودع - الميناء الجاف - كمرك المطقة الوسطى	
	markaz alshiyb	-19.7	0.9	231,907.4	174.7	1.2	288,873.4	197.9	مركز الشيب	
	Al-Shalamcheh Center	-25	2	529,050.2	399.5	2.9	705,429.4	482.8	مركز الشلامجة	
	Safwan Center	-8.7	2.9	773,261.3	582.3	3.5	846,660.3	579.9	مركز سفوان	
	Al Hurra Al janubia	70	0.9	233,148.9	171.3	0.5	137,118.4	93.9	الحرة الجنوبية	
Total		**17.3**	**32.2**	**8,674,652.1**	**6,539.3**	**30.5**	**7,395,204.0**	**5,061.0**	**المجموع**	
Marine	Umm Qasr Al-Shamali	4.8	40.2	10,823,879.0	8,181.6	42.7	10,330,703.5	7,075.6	أم قصر الشمالي (أم قصر)	بحرى
	Umm Qasr Al Janoubi (Khor Abdullah)	-50.2	5.8	1,563,345.5	1,172.8	13.0	3,142,056.5	2,152.1	أم قصر الجنوبي (خور عبدالله)	
	Umm Qasr Al-Awsat	18.5	7.7	2,081,086.3	1,569.3	7.3	1,756,675.4	1,203.2	أم قصر الأوسط	
	bawabat al basra (Mahatet Al Basra lil hawiyat)	74.0	3.5	943,105.6	712.1	2.2	541,976.1	371.2	بوابة البصرة (محطة البصرة للحاويات)	
	Khor Al Zubair	-12.7	0.4	104,966.4	79.5	0.5	120,243.4	82.4	خور الزبير	
	Abu Floss	72.8	0.6	149,558.5	112.9	0.4	86,550.7	59.1	أبو فلوس	
Total		**-2.0**	**58.2**	**15,665,941.3**	**11,828.2**	**66.1**	**15,978,205.6**	**10,943.6**	**المجموع**	
Air	Baghdad Airport (cargo)	184.1	7.7	2,073,431.6	1,563.0	3.0	729,791.7	498.9	مطار بغداد (شحن)	جوى
	Al Najaf Airport	1596.0	1.8	476,817.2	361.1	0.1	28,114.4	19.2	مطار النجف	
	Al Basra airport	-64.7	0.1	24,212.2	18.2	0.3	68,614.5	46.9	مطار البصرة	
Total		**211.5**	**9.6**	**2,574,461.0**	**1,942.3**	**3.4**	**826,520.6**	**565.0**	**المجموع**	
Grand Total		**11.2**	**100.0**	**26,915,054.4**	**20,309.8**	**100.0**	**24,199,930.2**	**16,569.6**	**المجموع العام**	

شكل (7) نسبة الاستيرادات السلعية (غيرالنفطية) حسب الطريق والمنافذ الحدودية لسنة 2023

Figure (7) The proportion of imports (non-oil) by way and border Crossings for the year 2023

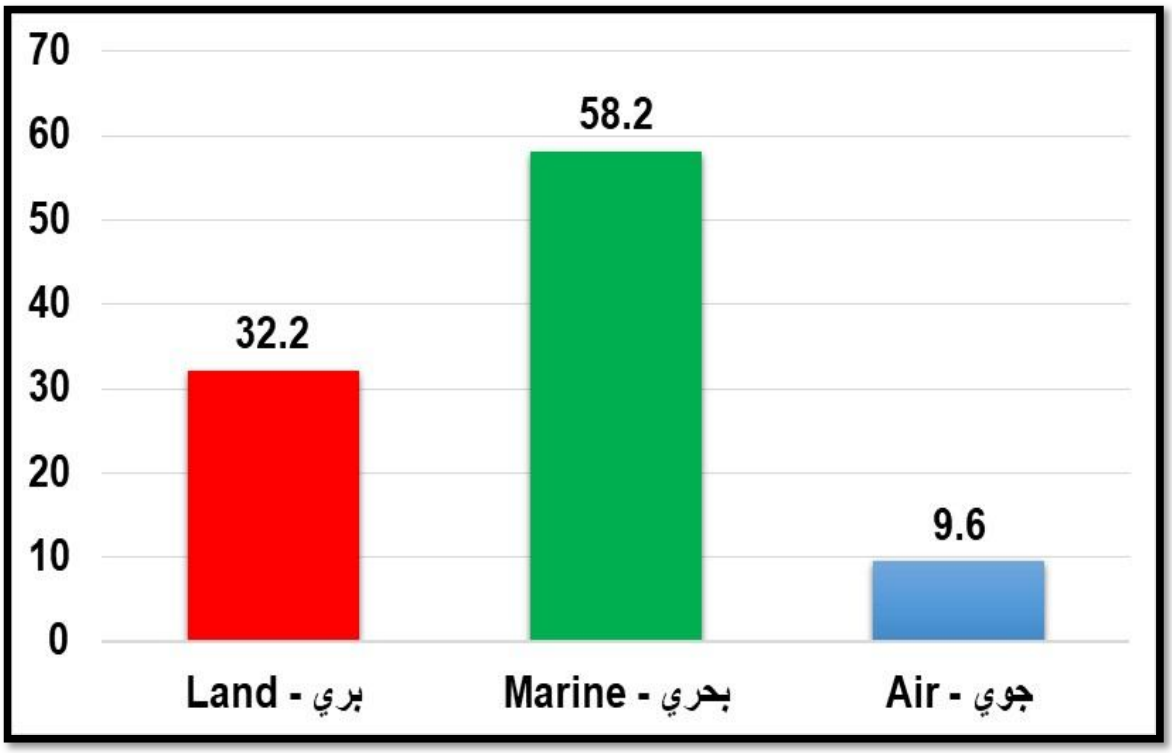

شكل (8) نسبة الاستيرادات السلعية (غيرالنفطية) حسب المنافذ البحرية لسنة 2023

Figure (8) Percentage of commodity imports (non-oil) by marin ports for the year 2023

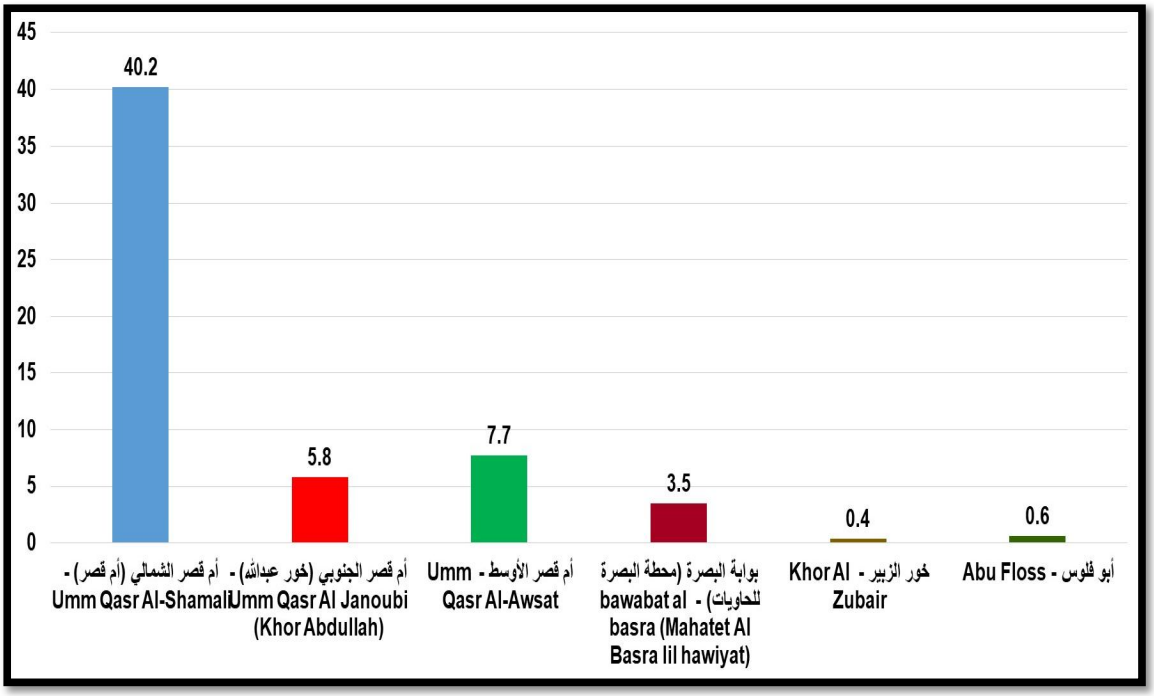

الاستيرادات (غير النفطية) حسب تصنيف الفئات الاقتصادية الموسعة (التعديل الرابع) لسنة 2022

Imports (non-oil) by classification of broad economic categories, (fourth revision) for the year 2022

Table (8) - Follow **جدول (8) - يتبع**

Name of broad economic categories	القطاع الخاص Private sector		القطاع الحكومي Public sector		الفئة الاقتصادية	رمز الفئة Code
	مليون دينار Mill (ID)	مليون دولار Mill ($)	مليون دينار Mill (ID)	مليون دولار Mill ($)		
Mainly Food and beverages					**غذائية ومشروبات- اولية**	**11**
Mainly for industry	450,166.7	337.5	34,526.6	26.2	غذائية ومشروبات - اولية للصناعة	111
Mainly for household consumption	1,624,347.1	1,227.3	39,958.2	30.3	غذائية ومشروبات - اولية للاستهلاك العائلي	112
Total	**2074513.8**	**1564.8**	**74484.8**	**56.5**		**المجموع**
Processed					**غذائية ومشروبات - مصنعة**	**12**
Mainly for industry	103,329.1	78.2	16.5	0.0	غذائية ومشروبات - للاغراض الصناعية	121
Mainly for household consumption	2,623,956.2	1,975.6	1,009,840.5	760.2	غذائية ومشروبات - مصنعة للاستهلاك العائلي	122
Total	**2,727,285.3**	**2,053.8**	**1,009,857.0**	**760.2**		**المجموع**
Industrial supplies not elsewhere specified-Primary					**تجهيزات صناعية غير مذكورة في مكان آخر - اولية**	**21**
Industrial supplies not elsewhere specified-Primary	201,144.9	151.8	29,724.4	22.5	تجهيزات صناعية غير مذكورة في مكان آخر - اولية	211
Total	**201144.9**	**151.8**	**29724.4**	**22.5**		**المجموع**
Industrial supplies not elsewhere specified-Processed					**تجهيزات صناعية (غير مذكورة في مكان آخر - مصنعة)**	**22**
Industrial supplies not elsewhere specified-Processed	4,389,716.3	3,312.8	3,142,801.2	2,374.9	تجهيزات صناعية غير مذكورة في مكان آخر - مصنعة	221
Total	**4,389,716.3**	**3,312.8**	**3,142,801.2**	**2,374.9**		**المجموع**
Fuels and lubricants- Primary					**الوقود وزيوت التشحيم - اولية**	**31**
Fuels and lubricants- Primary	33.7	0.0	0.0	0.0	الوقود وزيوت التشحيم - اولية	311
Total	**33.7**	**0.0**	**0.0**	**0.0**		**المجموع**
Fuels and lubricants - Processed- Motor spirit					**الوقود وزيوت التشحيم - مصنعة للسيارات**	**32**
Fuels and lubricants - Processed- Motor spirit	27,936.4	21.1	45.3	0.0	الوقود وزيوت التشحيم - مصنعة للسيارات	321
Fuels and lubricants - Processed- Other	15,268.6	11.4	98,073.1	74.3	الوقود وزيوت التشحيم - مصنعة للاغراض الاخرى	322
Total	**43,205.0**	**32.5**	**98,118.4**	**74.3**		**المجموع**
Capital goods (except transport equipment)- except parts and accessories thereof					**السلع الرأسمالية (عدا معدات النقل)**	**41**
Capital goods (except transport equipment)- except parts and accessories thereof	483,790.2	361.5	2,538,369.3	1,919.9	السلع الرأسمالية (عدا معدات النقل)	411
Total	**483,790.2**	**361.5**	**2,538,369.3**	**1,919.9**		**المجموع**

الاستيرادات (غير النفطية) حسب تصنيف الفئات الاقتصادية الموسعة (التعديل الرابع) لسنة 2022

Imports (non-oil) by classification of broad economic categories, (fourth revision) for the year 2022

Con.Table (8) - Follow **تابع جدول (8) - يتبع**

Name of broad economic categories	القطاع الخاص Private sector		القطاع الحكومي Public sector		الفئة الاقتصادية	رمز الفئة Code
	مليون دينار Mill (ID)	مليون دولار Mill ($)	مليون دينار Mill (ID)	مليون دولار Mill ($)		
parts and accessories thereof - Capital goods (except transport equipment)					**قطع غيار السلع الرأسمالية (عدا معدات النقل)**	**42**
parts and accessories thereof - Capital goods (except transport equipment)	223,529.3	168.7	571,442.3	432.7	قطع غيار السلع الرأسمالية (عدا معدات النقل)	421
Total	**223,529.3**	**168.7**	**571,442.3**	**432.7**		**المجموع**
Passenger motor cars					**معدات النقل - سيارات المسافرين**	**51**
Passenger motor cars	2,996,606.5	2,259.8	106,014.0	80.2	معدات النقل - سيارات المسافرين	511
Total	**2,996,606.5**	**2,259.8**	**106,014.0**	**80.2**		**المجموع**
Other					**معدات النقل - آخرى**	**52**
Industrial	816,955.4	616.7	158,266.9	119.6	معدات النقل - صناعية	521
Non-Industrial	40,076.1	30.2	18,905.4	14.3	معدات النقل - غير صناعية	522
Total	**857,031.5**	**646.9**	**177,172.3**	**133.9**		**المجموع**
parts and accessories					**معدات النقل - قطع غيار وملحقاتها**	**53**
parts and accessories	1,076,795.0	813.2	498,466.0	376.9	معدات النقل - قطع غيار وملحقاتها	531
Total	**1,076,795.0**	**813.2**	**498,466.0**	**376.9**		**المجموع**
Consumer goods not elsewhere specified - Durable					**سلع استهلاكية غير مصنفة في مكان آخر - معمرة**	**61**
Consumer goods not elsewhere specified - Durable	963,077.8	728.4	49,491.3	37.4	سلع استهلاكية غير مصنفة في مكان آخر - معمرة	611
Total	**963,077.8**	**728.4**	**49,491.3**	**37.4**		**المجموع**
Consumer goods not elsewhere specified - Semi-durable					**سلع استهلاكية غير مصنفة في مكان آخر -غير معمرة**	**62**
Consumer goods not elsewhere specified - Semi-durable	314,124.1	236.6	36,371.0	27.5	سلع استهلاكية غير مصنفة في مكان آخر -غير معمرة	621
Total	**314,124.1**	**236.6**	**36,371.0**	**27.5**		**المجموع**
Consumer goods not elsewhere specified - Non-durable					**سلع استهلاكية غير مصنفة في مكان آخر - شبه معمرة**	**63**
Consumer goods not elsewhere specified - Non-durable	1,161,226.0	875.8	603,183.4	456.7	سلع استهلاكية غير مصنفة في مكان آخر - شبه معمرة	631
Total	**1,161,226.0**	**875.8**	**603,183.4**	**456.7**		**المجموع**
Goods not elsewhere specified					**سلع غير مصنفة في مكان آخر**	**71**
Goods not elsewhere specified	49.1	0.0	107,814.4	81.7	سلع غير مصنفة في مكان آخر	711
Total	**49.1**	**0.0**	**107,814.4**	**81.7**		**المجموع**
Grand Total	**17,512,128.5**	**13,206.6**	**9,043,309.8**	**6,835.3**	**المجموع العام**	

الاستيرادات (غير النفطية) حسب تصنيف الفئات الاقتصادية الموسعة (التعديل الرابع) لسنة 2022

Imports (non-oil) by classification of broad economic categories, (fourth revision) for the year 2022

Con.Table (8) - Follow **تابع جدول (8) - يتبع**

Name of broad economic categories	كافة القطاعات All Sectors		القطاع الاجنبي Foreign sector		الفئة الاقتصادية	رمز الفئة Code
	مليون دينار Mill (ID)	مليون دولار Mill ($)	مليون دينار Mill (ID)	مليون دولار Mill ($)		
Primary					**غذائية ومشروبات- اولية**	**11**
Mainly for industry	484,693.3	363.7	0.0	0.0	غذائية ومشروبات- اولية للصناعة	111
Mainly for household consumption	1,666,248.5	1,259.1	1,943.2	1.5	غذائية ومشروبات- اولية للاستهلاك العائلي	112
Total	**2150941.8**	**1622.8**	**1943.2**	**1.5**		**المجموع**
Processed					**غذائية ومشروبات - مصنعة**	**12**
Mainly for industry	103,345.6	78.2	0.0	0.0	غذائية ومشروبات - للاغراض الصناعية	121
Mainly for household consumption	3,633,956.4	2,735.9	159.7	0.1	غذائية ومشروبات - مصنعة للاستهلاك العائلي	122
Total	**3,737,302.0**	**2,814.1**	**159.7**	**0.1**		**المجموع**
Industrial supplies not elsewhere specified-Primary					**تجهيزات صناعية غير مذكورة في مكان آخر - اولية**	**21**
Industrial supplies not elsewhere specified-Primary	231,089.0	174.5	219.7	0.2	تجهيزات صناعية غير مذكورة في مكان آخر - اولية	211
Total	**231089.0**	**174.5**	**219.7**	**0.2**		**المجموع**
Industrial supplies not elsewhere specified-Processed					**تجهيزات صناعية (غير مذكورة في مكان آخر - مصنعة)**	**22**
Industrial supplies not elsewhere specified-Processed	7,735,210.6	5,838.4	202,693.1	150.7	تجهيزات صناعية غير مذكورة في مكان آخر - مصنعة	221
Total	**7,735,210.6**	**5,838.4**	**202,693.1**	**150.7**		**المجموع**
Fuels and lubricants- Primary					**الوقود وزيوت التشحيم - اولية**	**31**
Fuels and lubricants- Primary	33.7	0.0	0.0	0.0	الوقود وزيوت التشحيم - اولية	311
Total	**33.7**	**0.0**	**0.0**	**0.0**		**المجموع**
Fuels and lubricants - Processed- Motor spirit					**الوقود وزيوت التشحيم - مصنعة للسيارات**	**32**
Fuels and lubricants - Processed- Motor spirit	27,981.7	21.1	0.0	0.0	الوقود وزيوت التشحيم - مصنعة للسيارات	321
Fuels and lubricants - Processed- Other	113,787.1	86.0	445.4	0.3	الوقود وزيوت التشحيم - مصنعة للاغراض الاخرى	322
Total	**141,768.8**	**107.1**	**445.4**	**0.3**		**المجموع**
Capital goods (except transport equipment)- except parts and accessories thereof					**السلع الرسمالية (عدا معدات النقل)**	**41**
Capital goods (except transport equipment)- except parts and accessories thereof	3,041,602.8	2,296.1	19,443.3	14.7	السلع الرسمالية (عدا معدات النقل)	411
Total	**3,041,602.8**	**2,296.1**	**19,443.3**	**14.7**	**المجموع**	

الاستيرادات (غير النفطية) حسب تصنيف الفئات الاقتصادية الموسعة (التعديل الرابع) لسنة 2022

Imports (non-oil) by classification of broad economic categories, (fourth revision) for the year 2022

Con.Table (8) **تابع جدول (8)**

Name of broad economic categories	كافة القطاعات All Sectors		القطاع الاجنبي Foreign sector		الفئة الاقتصادية	رمز الفئة Code
	مليون دينار Mill (ID)	مليون دولار Mill ($)	مليون دينار Mill (ID)	مليون دولار Mill ($)		
parts and accessories thereof - Capital goods (except transport equipment)					**قطع غيار السلع الرسمالية (عدا معدات النقل)**	**42**
parts and accessories thereof - Capital goods (except transport equipment)	839,798.0	634.6	44,826.4	33.2	قطع غيار السلع الرسمالية (عدا معدات النقل)	421
Total	**839,798.0**	**634.6**	**44,826.4**	**33.2**		**المجموع**
Passenger motor cars					**معدات النقل - سيارات المسافرين**	**51**
Passenger motor cars	3,104,294.1	2,341.3	1,673.6	1.3	معدات النقل - سيارات المسافرين	511
Total	**3,104,294.1**	**2,341.3**	**1,673.6**	**1.3**		**المجموع**
Other					**معدات النقل - آخرى**	**52**
Industrial	989,455.2	747.1	14,232.9	10.8	معدات النقل - صناعية	521
Non-Industrial	59,598.1	45.0	616.6	0.5	معدات النقل - غير صناعية	522
Total	**1,049,053.3**	**792.1**	**14,849.5**	**11.3**		**المجموع**
parts and accessories					**معدات النقل - قطع غيار وملحقاتها**	**53**
parts and accessories	1,632,474.9	1,233.4	57,213.9	43.3	معدات النقل - قطع غيار وملحقاتها	531
Total	**1,632,474.9**	**1,233.4**	**57,213.9**	**43.3**		**المجموع**
Consumer goods not elsewhere specified - Durable					**سلع استهلاكية غير مصنفة في مكان آخر - معمرة**	**61**
Consumer goods not elsewhere specified - Durable	1,014,791.1	767.5	2,222.0	1.7	سلع استهلاكية غير مصنفة في مكان آخر - معمرة	611
Total	**1,014,791.1**	**767.5**	**2,222.0**	**1.7**		**المجموع**
Consumer goods not elsewhere specified - Semi-durable					**سلع استهلاكية غير مصنفة في مكان آخر -غير معمرة**	**62**
Consumer goods not elsewhere specified - Semi-durable	364,002.8	273.4	13,507.7	9.3	سلع استهلاكية غير مصنفة في مكان آخر -غير معمرة	621
Total	**364,002.8**	**273.4**	**13,507.7**	**9.3**		**المجموع**
Consumer goods not elsewhere specified - Non-durable					**سلع استهلاكية غير مصنفة في مكان آخر - شبه معمرة**	**63**
Consumer goods not elsewhere specified - Non-durable	1,764,827.3	1,332.8	417.9	0.3	سلع استهلاكية غير مصنفة في مكان آخر - شبه معمرة	631
Total	**1,764,827.3**	**1,332.8**	**417.9**	**0.3**		**المجموع**
Goods not elsewhere specified					**سلع غير مصنفة في مكان آخر**	**71**
Goods not elsewhere specified	107,864.2	81.7	0.7	0.0	سلع غير مصنفة في مكان آخر	711
Total	**107,864.2**	**81.7**	**0.7**	**0.0**		**المجموع**
Grand Total	**26,915,054.4**	**20,309.8**	**359,616.1**	**267.9**	**المجموع العام**	

أهم البضائع للاستيرادات السلعية حسب الفصول لسنة 2023 القيمة مليون (دينارعراقي & دولار امريكي)

The most important goods for commodity imports according to the seasons for the year 2023, the value of one million (Iraqi dinars & US dollars)

Table . (9) **جدول (9)**

Commodity	النسبة Ratio %	القيمة مليون دينار Value Mill (ID)	القيمة مليون دولار Value Mill ($)	وصف السلعة	
Vehicles other than railway or tramway rolling-stock, and parts and accessories thereof.	15.9	4,266,294.3	3,217.3	سيارة، جرارات، دراجات وعربات أرضية أخر،أجزاؤها ولوازمها	87
Nuclear reactors, boilers, machinery and mechanical appliances; parts thereof.	14.1	3,782,250.6	2,859.6	مفاعلات نوويه ومراجل والات واجهزه وادوات اليه ؛اجزاؤها	84
Pharmaceutical products.	8.9	2,401,832.9	1,809.2	منتجات الصيدلة	30
Articles of iron or steel.	7.5	2,024,388.0	1,530.8	مصنوعات من حديدصب (ظهر)او حديد او صلب (فولاذ)	73
Electrical machinery and equipment and parts thereof; sound recorders and reproducers, television image and sound recorders and reproducers, and parts and accessories of such articles.	5.5	1,493,921.5	1,129.5	الات واجهزه ومعدات كهربائيه واجزاؤها ؛اجهزه تسجيل واذاعه الصوت ,اجهزه تسجيل واذاعه الصوت والصوره في الاذاعه المرئيه (تلفزيون)واجزاء ولوازم هذه الاجهزه	85
Plastics and articles thereof.	4.8	1,282,770.7	966.1	لدائن و مصنوعاتها	39
Dairy produce; birds' eggs; natural honey; edible products of animal origin, not elsewhere specified or included.	4.0	1,066,035.4	805.9	ألبان ومنتجات صناعة الألبان ؛ بيض طيور ؛ عسل طبيعي ؛ منتجات صالحة للأكل من أصل حيواني، غير مذكورة ولا داخلة في مكان آخر	4
Cereals.	3.4	925,229.8	695.9	حبوب	10
Iron and steel.	3.1	836,645.9	632.4	حديدصب (ظهر)وحديدوصلب (فولاذ)	72
Edible fruit and nuts; peel of citrus fruit or melons.	2.5	671,592.0	507.1	فواكه وثمار صالحة للأكل ؛ قشور حمضيات وقشور بطيخ أو شمام	8
Other chapters	30.3	8,164,093.3	6,156.0	فصول أخرى	
total	100	26,915,054.4	20,309.8	المجموع	

شكل (9) نسبة الاستيرادات السلعية (غير النفطية) لأهم البضائع وحسب الفصول لسنة 2023

Figure (9) The percentage of merchandise imports (non-oil) of the most important goods and according to the seasons for the year 2023

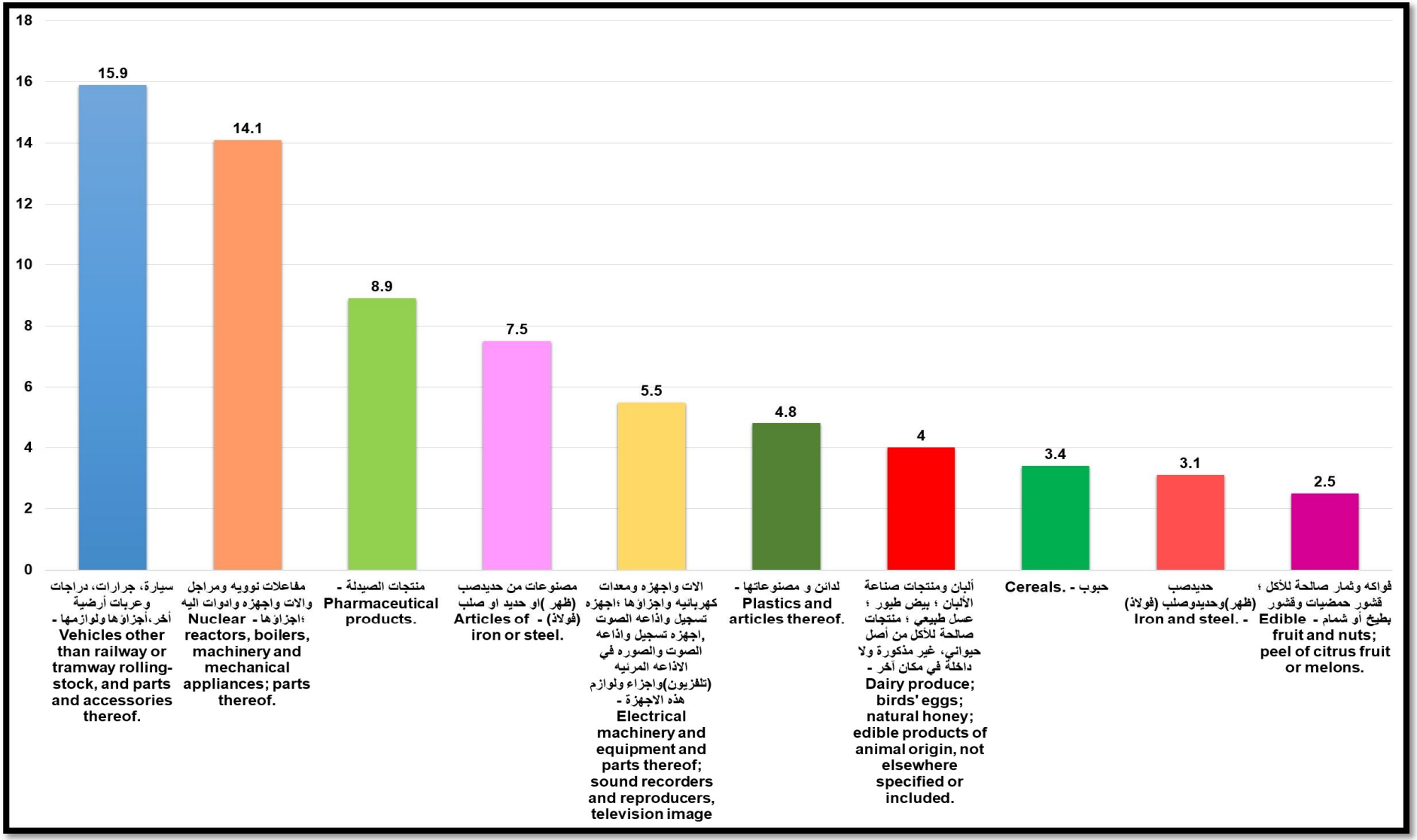

الاستيرادات السلعية (غير النفطية) حسب السلعة وبلد المنشأ لسنة 2023

Imports (non-oil) by commodity and origin country for the year 2023

Table (10) - Follow

جدول (10) - يتبع

Commodity	Country	القيمة بالدينار	القيمة بالدولار	الوزن (كغم)	الكمية	بلد المنشا	الوحدة القياسية	وصف السلعة	HS
		Value(I.D)	Value($)	Weight(K.G)	Quantity		Unit		
Live animals								حيوانات حية	1
Of Arab breed	Jordan	20,460,000	15,500	4,240	16	الأردن	NO.	حصان عربى أصيل	1011010
	United Arab Emirates	15,180,000	11,500	1,200	5	الامارات العربية المتحدة			
	Qatar	10,560,000	8,000	2,120	8	قطر			
	Netherlands	13,200,000	10,000	720	5	هولندا			
		59,400,000	45,000	8,280	34				المجموع
OtherLive horsesOf Arab breed.	United Arab Emirates	49,500,000	37,500	5,500	22	الامارات العربية المتحدة	NO.	غيرها من الاحصنة	1011020
	Iran	1,485,000	1,125	300	1	ايران			
		50,985,000	38,625	5,800	23				المجموع
Other Live horses, asses, mules and hinnies.	Jordan	44,384,000	30,400	24,200	121	الأردن	NO.	غيرهاخيول وحمير وبغال وكوادن (نغال) حية	1019090
		44,384,000	30,400	24,200	121				المجموع
Calves	Iran	3,262,826,000	2,466,100	937,500	2,500	ايران	NO.	عجول	1021030
	Others Asiain Countries	1,608,472,800	1,218,540	600,000	1,600	مناطق آسيوية اخرى			
	Brazil	8,663,640,000	5,934,000	1,875,000	6,250	البرازيل			
	Colombia	18,528,840,000	14,037,000	4,680,000	15,600	كولومبيا			
	Spain	8,562,972,000	6,487,100	1,950,000	6,500	اسبانيا			
		40,626,750,800	30,142,740	10,042,500	32,450				المجموع
Fowls of the species Gallus domesticus	Bahrain	58,400	40	10	100	البحرين	NO.	فرخ دجاج	1051100

الاستيرادات السلعية (غير النفطية) حسب السلعة وبلد المنشأ لسنة 2023

Imports (non-oil) by commodity and origin country for the year 2023

تابع جدول (10) - يتبع

Con. Table (10) - Follow

Commodity	Country	القيمة بالدينار	القيمة بالدولار	الوزن (كغم)	الكمية	بلد المنشا	الوحدة القياسية	وصف السلعة	HS
		Value(I.D)	Value($)	Weight(K.G)	Quantity		Unit		
	United Kingdom	19,800,000	15,000	3,000	30,000	المملكة المتحدة			
		19,858,400	15,040	3,010	30,100				المجموع
Other chicken and turkey chicks	China	6,600,000	5,000	178	1,775	الصين	NO.	غيرها من افراخ الدجاج والديك الرومي	1051990
		6,600,000	5,000	178	1,775				المجموع
Egg Chicken	Jordan	79,200	60	46	30	الأردن	NO.	دجاج بيض	1059010
		79,200	60	46	30				المجموع
Tame ducks and geesse	Lebanon	79,200	60	320	60	لبنان	NO.	البط و الوز	1059910
		79,200	60	320	60				المجموع
Gazelles and deer	Lebanon	4,620,000	3,500	600	10	لبنان	NO.	غزلان	1061930
		4,620,000	3,500	600	10				المجموع
Dogs	Iran	264,000	200	2	1	ايران	NO.	كلب	1061940
	Turkey	660,000	500	102	6	تركيا			
	China	264,000	200	100	5	الصين			
	Egypt	528,000	400	30	1	مصر			
	European Union	1,320,000	1,000	108	9	الاتحاد الاوربي			
	Germany	1,056,000	800	8	4	المانيا			
	Italy	528,000	400	4	2	ايطاليا			
	Bulgaria	5,280,000	4,000	1,000	20	بلغاريا			
	Russian Federation	2,112,000	1,600	68	7	روسيا الاتحادية			
		12,012,000	9,100	1,422	55				المجموع
Foxes, minks and other fur animals	Jordan	831,600	630	151	23	الأردن	NO.	قطط	1061950
	Syria	316,800	240	86	16	سوريا			

الاستيرادات السلعية (غير النفطية) حسب السلعة وبلد المنشأ لسنة 2023

Imports (non-oil) by commodity and origin country for the year 2023

تابع جدول (10) - يتبع

Con. Table (10) - Follow

Commodity	Country	القيمة بالدينار Value(I.D)	القيمة بالدولار Value($)	الوزن (كغم) Weight(K.G)	الكمية Quantity	بلد المنشا	الوحدة القياسية Unit	وصف السلعة	HS
	Lebanon	19,800	15	1	1	لبنان			
	Iran	1,366,200	1,035	280	69	ايران			
	Turkey	336,600	255	125	15	تركيا			
	Taiwan	2,316,600	1,755	410	117	تايوان			
	Egypt	13,295,040	10,072	2,710	833	مصر			
	United States of America	39,600	30	2	6	الولايات المتحدة الامريكية			
	European Union	297,000	225	250	25	الاتحاد الاوربي			
	United Kingdom	19,800	15	1	1	المملكة المتحدة			
	Russian Federation	118,800	90	60	6	روسيا الاتحادية			
		18,957,840	14,362	4,076	1,112				المجموع
Other mammals	Lebanon	9,108,000	6,900	182	23	لبنان	NO.	غيرها من الحيوانات الثدية	1061990
		9,108,000	6,900	182	23				المجموع
Reptiles (including snakes and turtles)	Iran	39,600	30	400	15	ايران	NO.	سلحفاة الزينه	1062000
	Egypt	2,112,000	1,600	20,800	800	مصر			
		2,151,600	1,630	21,200	815				المجموع
Psittaciformes (including parrots, parakeets, macaws and cockatoos)	Jordan	35,352,240	26,782	815	178	الأردن	NO.	ببغاء	1063200
	Lebanon	9,002,400	6,820	511	360	لبنان			
	Bahrain	5,346,000	4,050	499	325	البحرين			
	Iran	11,484,000	8,700	251	58	ايران			

الاستيرادات السلعية (غير النفطية) حسب السلعة وبلد المنشأ لسنة 2023

Imports (non-oil) by commodity and origin country for the year 2023

Con. Table (10) - Follow

تابع جدول (10) - يتبع

Commodity	Country	القيمة بالدينار Value(I.D)	القيمة بالدولار Value($)	الوزن (كغم) Weight(K.G)	الكمية Quantity	بلد المنشا	الوحدة القياسية Unit	وصف السلعة	HS
	China	5,346,000	4,050	115	27	الصين			
	Taiwan	1,980,000	1,500	44	10	تايوان			
		68,510,640	51,902	2,235	958				المجموع
Ghandour Birds	Jordan	1,518,000	1,150	57	76	الأردن	NO.	غندور	1063210
		1,518,000	1,150	57	76				المجموع
Coctel Birds	Jordan	43,546,800	32,990	2,146	3,299	الأردن	NO.	كوكتيل	1063220
	Bahrain	264,000	200	10	20	البحرين			
	Iran	1,518,000	1,150	110	245	ايران			
	China	330,000	250	25	55	الصين			
	Taiwan	1,254,000	950	95	210	تايوان			
	India	2,112,000	1,600	160	320	الهند			
		49,024,800	37,140	2,546	4,149				المجموع
Brackete Birds	Iran	3,960,000	3,000	300	10	ايران	NO.	براكيت	1063240
		3,960,000	3,000	300	10				المجموع
Tame and wild pigeons, partridges, pheasants, quail, snipe, sand grouse, wild ducks	Jordan	33,027,600	24,830	6,578	4,533	الأردن	NO.	حمام ، قبج	1063910
	Lebanon	184,800	140	424	14	لبنان			
	Bahrain	3,220,800	2,440	390	183	البحرين			
	Iran	3,234,000	2,450	824	2,450	ايران			
	Taiwan	2,178,000	1,650	825	1,650	تايوان			
	India	330,000	250	125	250	الهند			
		42,175,200	31,760	9,166	9,080				المجموع
Ornamental birds	Jordan	45,424,900	33,620	7,180	7,989	الأردن	NO.	طيور الحب	1063920

الاستيرادات السلعية (غير النفطية) حسب السلعة وبلد المنشأ لسنة 2023

Imports (non-oil) by commodity and origin country for the year 2023

تابع جدول (10) - يتبع

Con. Table (10) - Follow

Commodity	Country	القيمة بالدينار	القيمة بالدولار	الوزن (كغم)	الكمية	بلد المنشا	الوحدة القياسية	وصف السلعة	HS
		Value(I.D)	Value($)	Weight(K.G)	Quantity		Unit		
	Lebanon	19,509,600	14,780	2,915	2,998	لبنان			
	Bahrain	2,244,000	1,700	356	340	البحرين			
	Iran	2,125,200	1,610	580	765	ايران			
	China	198,000	150	50	75	الصين			
		69,501,700	51,860	11,081	12,167				المجموع
Rosella	Jordan	6,069,360	4,598	1,706	1,467	الأردن	NO.	روزيلا	1063930
	Lebanon	12,302,400	9,320	3,820	2,344	لبنان			
	Bahrain	4,767,840	3,612	1,707	1,158	البحرين			
	Iran	1,650,000	1,250	750	625	ايران			
	China	620,400	470	355	235	الصين			
		25,410,000	19,250	8,338	5,829				المجموع
Vinjis	Jordan	79,322,120	59,646	37,432	29,162	الأردن	NO.	فنجس	1063940
	Syria	9,299,400	7,045	801	2,098	سوريا			
	Lebanon	17,925,600	13,580	8,931	6,585	لبنان			
	Bahrain	7,005,600	5,285	2,339	1,680	البحرين			
	Iran	15,874,320	12,026	4,604	5,995	ايران			
	China	2,626,800	1,990	705	990	الصين			
	Taiwan	6,217,200	4,710	2,355	2,355	تايوان			
	India	237,600	180	90	90	الهند			
		138,508,640	104,462	57,257	48,955				المجموع
Canary	China	99,000	75	10	5	الصين	NO.	كناري	1063960
		99,000	75	10	5				المجموع
Indian Chicken	Jordan	211,200	160	94	8	الأردن	NO.	دجاج هندي	1063970
	Bahrain	1,056,000	800	300	21	البحرين			
	China	264,000	200	104	25	الصين			
		1,531,200	1,160	498	54				المجموع
Other birds	Jordan	4,323,000	3,205	1,175	577	الأردن	NO.	غيرها من الطيور	1063990

الاستيرادات السلعية (غير النفطية) حسب السلعة وبلد المنشأ لسنة 2023

Imports (non-oil) by commodity and origin country for the year 2023

Con. Table (10) - Follow

تابع جدول (10) - يتبع

Commodity	Country	القيمة بالدينار Value(I.D)	القيمة بالدولار Value($)	الوزن (كغم) Weight(K.G)	الكمية Quantity	بلد المنشا	الوحدة القياسية Unit	وصف السلعة	HS
	Syria	1,881,000	1,425	285	188	سوريا			
	Lebanon	3,452,900	2,365	721	670	لبنان			
	Bahrain	8,924,300	6,230	2,006	1,075	البحرين			
		18,581,200	13,225	4,187	2,510				المجموع
Beehive in a box	European Union	6,237,000	4,725	7,875	315	الاتحاد الاوربي	NO.	خلية نحل فى صندوق	1069010
		6,237,000	4,725	7,875	315				المجموع
		41,280,043,420	30,632,126	10,215,364	150,716				مجموع الباب
Meat and edible meat offal.								لحوم واطراف واحشاء	2
Carcasses and halfcarcasses	Saudi Arabia	38,544,000	29,200	9,636		السعودية	Kilo	لحوم ابقار طازجة	2011000
	Pakistan	296,788,800	224,840	74,197		باكستان			
	China	943,800,000	715,000	235,950		الصين			
	India	10,350,644,040	7,841,397	2,587,661		الهند			
	Others Asiain Countries	225,918,000	171,150	56,480		مناطق آسيوية اخرى			
	United States of America	836,008,800	633,340	209,002		الولايات المتحدة الامريكية			
	Brazil	1,163,624,880	881,534	290,906		البرازيل			
	Australia	133,650,000	101,250	33,413		استراليا			
		13,988,978,520	10,597,711	3,497,245					المجموع
Carcasses and halfcarcasses	Jordan	2,632,626,480	1,994,414	658,157		الأردن	Kilo	لحوم ابقار مجمدة	2021000
	United Arab Emirates	506,860,200	383,985	126,715		الامارات العربية المتحدة			

الاستيرادات السلعية (غير النفطية) حسب السلعة وبلد المنشأ لسنة 2023

Imports (non-oil) by commodity and origin country for the year 2023

تابع جدول (10) - يتبع

Con. Table (10) - Follow

Commodity	Country	القيمة بالدينار	القيمة بالدولار	الوزن (كغم)	الكمية	بلد المنشا	الوحدة القياسية	وصف السلعة	HS
		Value(I.D)	Value($)	Weight(K.G)	Quantity		Unit		
	Bahrain	20,295,000	15,375	5,074		البحرين			
	Saudi Arabia	613,439,640	464,727	153,360		السعودية			
	Kuwait	63,806,160	48,338	15,952		الكويت			
	Iran	857,346,600	649,505	214,337		ايران			
	China	2,695,359,480	2,041,939	673,840		الصين			
	India	125,675,521,495	94,945,183	31,418,880		الهند			
	Viet Nam	4,712,959,680	3,570,424	1,178,240		فيتنام			
	Others Asiain Countries	2,555,194,000	1,933,600	638,799		مناطق آسيوية اخرى			
	United States of America	3,959,448,240	2,999,582	989,862		الولايات المتحدة الامريكية			
	European Union	24,750,000	18,750	6,188		الاتحاد الاوربي			
	Argentina	48,048,000	36,400	12,012		الارجنتين			
	Brazil	2,829,845,040	2,143,822	707,461		البرازيل			
		147,195,500,015	111,246,044	36,798,877					المجموع
Hamburger	Jordan	2,549,160,346	1,923,353	1,020,604		الأردن	Kilo	همبركر	2023010
	United Arab Emirates	584,969,603	440,083	207,198		الامارات العربية المتحدة			
	Saudi Arabia	889,098,660	643,654	195,800		السعودية			
	Kuwait	22,849,200	17,310	23,080		الكويت			
	Iran	2,640,000	2,000	1,000		ايران			
		4,048,717,809	3,026,400	1,447,682					المجموع
Kebab	Jordan	238,277,160	180,513	108,959		الأردن	Kilo	كباب	2023020

الاستيرادات السلعية (غير النفطية) حسب السلعة وبلد المنشأ لسنة 2023

Imports (non-oil) by commodity and origin country for the year 2023

تابع جدول (10) - يتبع

Con. Table (10) - Follow

Commodity	Country	القيمة بالدينار	القيمة بالدولار	الوزن (كغم)	الكمية	بلد المنشا	الوحدة القياسية	وصف السلعة	HS
		Value(I.D)	Value($)	Weight(K.G)	Quantity		Unit		
	China	51,992,160	39,388	22,000		الصين			
		290,269,320	219,901	130,959					المجموع
Other beef from the beef family, frozen	Jordan	918,465,581	695,809	229,616		الأردن	Kilo	غيرها من لحوم من فصيلة الأبقار، مجمدة	2023090
	Egypt	7,920,000	6,000	1,980		مصر			
		926,385,581	701,809	231,596					المجموع
Carcasses and halfcarcasses	Saudi Arabia	36,663,000	27,775	7,333		السعودية	Kilo	لحم الغنم والماعز المجمد	2044100
	Iran	32,725,440	24,792	6,545		ايران			
	China	177,344,640	134,352	35,469		الصين			
	India	3,534,230,040	2,677,447	706,846		الهند			
	Brazil	273,445,220	207,155	54,689		البرازيل			
	New Zealand	39,600,000	30,000	7,920		نيوزيلندا			
		4,094,008,340	3,101,521	818,802					المجموع
Not cut in pieces, fresh or chilled	Turkey	71,322,504	54,032	24,100		تركيا	Kilo	لحم دجاج طازج	2071100
	India	2,165,269,920	1,640,356	743,784		الهند			
	Egypt	222,223,320	168,351	131,265		مصر			
		2,458,815,744	1,862,739	899,149					المجموع
Not cut in pieces, frozen	Jordan	865,410,480	655,614	1,020,557		الأردن	Kilo	لحم دجاج مجمد	2071200
	United Arab Emirates	3,030,368,880	2,295,734	888,737		الامارات العربية المتحدة			
	Saudi Arabia	68,836,680	52,149	23,281		السعودية			
	Iran	6,586,915,893	4,990,092	2,269,050		ايران			

الاستيرادات السلعية (غير النفطية) حسب السلعة وبلد المنشأ لسنة 2023

Imports (non-oil) by commodity and origin country for the year 2023

تابع جدول (10) - يتبع

Con. Table (10) - Follow

Commodity	Country	القيمة بالدينار	القيمة بالدولار	الوزن (كغم)	الكمية	بلد المنشا	الوحدة القياسية	وصف السلعة	HS
		Value(I.D)	Value($)	Weight(K.G)	Quantity		Unit		
	Thailand	408,153,240	309,207	127,113		تايلند			
	Turkey	88,711,760,981	67,205,896	29,932,536		تركيا			
	China	63,391,680	48,024	48,879		الصين			
	India	2,990,470,560	2,265,508	1,090,861		الهند			
	Turkmenistan	71,381,693	54,077	24,142		تركمانستان			
	United States of America	10,404,585,498	7,882,262	3,363,856		الولايات المتحدة الامريكية			
	Brazil	21,003,916,454	15,910,184	6,739,343		البرازيل			
	Spain	148,049,880	112,159	25,000		اسبانيا			
	Ukraine	10,368,965,221	7,855,281	3,861,996		اوكرانيا			
		144,722,207,140	109,636,187	49,415,351					المجموع
Cuts and offal, frozen of poultry mince fowls on disks form (Berg.	Jordan	1,453,763,960	1,079,165	1,191,399		الأردن	Kilo	لحم دجاج مثروم (همبركر) مجمد	2071410
	United Arab Emirates	483,559,680	357,424	214,038		الامارات العربية المتحدة			
	Saudi Arabia	8,313,240	5,694	11,000		السعودية			
	India	110,177,760	83,468	104,335		الهند			
	United States of America	220,133,280	165,654	207,943		الولايات المتحدة الامريكية			
	Brazil	354,932,160	268,888	300,013		البرازيل			
	Spain	166,758,240	126,332	87,528		اسبانيا			
		2,797,638,320	2,086,625	2,116,256					المجموع

الاستيرادات السلعية (غير النفطية) حسب السلعة وبلد المنشأ لسنة 2023

Imports (non-oil) by commodity and origin country for the year 2023

تابع جدول (10) - يتبع

Con. Table (10) - Follow

Commodity	Country	القيمة بالدينار	القيمة بالدولار	الوزن (كغم)	الكمية	بلد المنشا	الوحدة القياسية	وصف السلعة	HS
		Value(I.D)	Value($)	Weight(K.G)	Quantity		Unit		
Othe of Cuts and offal,frozen of poultry fowls.	Jordan	703,656,360	533,073	400,022		الأردن	Kilo	غيرها من قطع دجاج مجمدة(صدر دجاج)	2071490
	Lebanon	1,158,818,760	877,893	391,278		لبنان			
	United Arab Emirates	2,132,329,440	1,611,742	507,735		الامارات العربية المتحدة			
	Bahrain	1,806,954,600	1,368,905	614,432		البحرين			
	Saudi Arabia	442,624,480	326,614	159,111		السعودية			
	Turkey	8,994,890,520	6,814,311	3,074,184		تركيا			
	China	5,023,039,560	3,805,333	2,030,047		الصين			
	India	2,289,262,800	1,734,290	929,525		الهند			
	Others Asiain Countries	375,963,720	284,821	55,063		مناطق آسيوية اخرى			
	United States of America	4,102,470,240	3,107,932	1,052,652		الولايات المتحدة الامريكية			
	Brazil	17,107,910,800	12,959,522	5,374,051		البرازيل			
	Spain	204,882,480	155,214	69,156		اسبانيا			
	Ukraine	1,249,455,240	946,557	402,704		اوكرانيا			
		45,592,259,000	34,526,207	15,059,960					المجموع
Not cut in pieces, fresh or chilled	Jordan	7,893,600	5,980	1,513		الأردن	Kilo	لحم ديك رومى طازج	2072400
	Ukraine	62,532,967	47,373	21,130		اوكرانيا			
		70,426,567	53,353	22,643					المجموع
Not cut in pieces, frozen	Jordan	2,239,248	1,696	2,280		الأردن	Kilo	لحم ديك رومى مجمد	2072500

الاستيرادات السلعية (غير النفطية) حسب السلعة وبلد المنشأ لسنة 2023

Imports (non-oil) by commodity and origin country for the year 2023

Con. Table (10) - Follow

تابع جدول (10) - يتبع

Commodity	Country	القيمة بالدينار Value(I.D)	القيمة بالدولار Value($)	الوزن (كغم) Weight(K.G)	الكمية Quantity	بلد المنشا	الوحدة القياسية Unit	وصف السلعة	HS
		2,239,248	1,696	2,280					المجموع
Cuts and offal, frozen	Jordan	975,993,427	739,389	355,133		الأردن	Kilo	فخذ دجاج مجمد	2072700
	United Arab Emirates	1,115,334,000	844,950	474,412		الامارات العربية المتحدة			
	Kuwait	88,539,000	67,075	81,100		الكويت			
	Iran	61,112,229,301	46,297,131	20,729,663		ايران			
	Pakistan	158,679,840	120,212	60,106		باكستان			
	Turkey	37,108,863,683	28,112,774	12,595,325		تركيا			
	China	6,636,220,800	5,027,440	2,502,811		الصين			
	India	1,284,060,360	972,773	528,887		الهند			
	Others Asiain Countries	1,014,570,480	768,614	334,180		مناطق آسيوية اخرى			
	Egypt	50,310,480	38,114	17,000		مصر			
	United States of America	17,459,686,852	13,227,039	6,008,027		الولايات المتحدة الامريكية			
	Brazil	4,970,847,518	3,765,791	1,972,786		البرازيل			
	Spain	10,101,537,600	7,652,680	3,327,256		اسبانيا			
	Ukraine	10,214,917,024	7,738,571	3,512,163		اوكرانيا			
		152,291,790,365	115,372,553	52,498,849					المجموع
Kentucky	Jordan	4,908,951,516	3,718,905	2,426,419		الأردن	Kilo	كنتاكى	2073510
	United Arab Emirates	2,274,783,161	1,723,319	788,119		الامارات العربية المتحدة			
	Bahrain	11,550,000	8,750	8,750		البحرين			
	Kuwait	19,800,000	15,000	20,000		الكويت			

الاستيرادات السلعية (غير النفطية) حسب السلعة وبلد المنشأ لسنة 2023

Imports (non-oil) by commodity and origin country for the year 2023

تابع جدول (10) - يتبع

Con. Table (10) - Follow

Commodity	Country	القيمة بالدينار	القيمة بالدولار	الوزن (كغم)	الكمية	بلد المنشا	الوحدة القياسية	وصف السلعة	HS
		Value(I.D)	Value($)	Weight(K.G)	Quantity		Unit		
	Iran	1,732,460,241	1,312,470	1,500,602		ايران			
	Turkey	3,701,608,678	2,804,250	1,810,093		تركيا			
	China	4,211,166,960	3,190,278	1,840,236		الصين			
	India	294,919,680	223,424	111,712		الهند			
	Others Asiain Countries	46,211,880	35,009	10,000		مناطق آسيوية اخرى			
	Egypt	34,650,000	26,250	35,000		مصر			
	United States of America	138,101,040	104,622	86,407		الولايات المتحدة الامريكية			
	Brazil	3,124,363,282	2,366,942	3,115,873		البرازيل			
	Ukraine	268,427,069	203,354	216,785		اوكرانيا			
		20,766,993,507	15,732,573	11,969,996					المجموع
Otherof ducks, geese, and guinea fowls. , frozen.	Jordan	1,998,575,304	1,514,072	943,927		الأردن	Kilo	حواصل و اكباد و قلب	2073600
	Saudi Arabia	2,104,345,320	1,594,201	1,461,955		السعودية			
	Iran	27,171,341,066	20,584,342	9,231,440		ايران			
	Turkey	11,934,020,391	9,040,921	4,001,757		تركيا			
	India	159,263,280	120,654	60,327		الهند			
	Brazil	179,883,739	136,275	119,092		البرازيل			
		43,547,429,100	32,990,465	15,818,498					المجموع
Other meat and edible meat offal, fresh, chilled or frozen..	Iran	117,678,000	89,150	44,575		ايران	Kilo	غيرها من لحوم وأحشاء وأطراف أخرى صالحة للأكل من الطيور، طازجة أو مبردة أو مجمدة	2089090
		117,678,000	89,150	44,575					المجموع

الاستيرادات السلعية (غير النفطية) حسب السلعة وبلد المنشأ لسنة 2023

Imports (non-oil) by commodity and origin country for the year 2023

Con. Table (10) - Follow

تابع جدول (10) - يتبع

Commodity	Country	القيمة بالدينار Value(I.D)	القيمة بالدولار Value($)	الوزن (كغم) Weight(K.G)	الكمية Quantity	بلد المنشا	الوحدة القياسية Unit	وصف السلعة	HS
		582,911,336,576	441,244,934	190,772,718	0				مجموع الباب
Fish and crustaceans, molluscs and other aquatic invertebrates.								أسماك وقشريات ،رخويات وغيرها من اللافقريات المائية	3
Ornamental fish	Syria	17,247,120	13,066	24,169	23,653	سوريا	NO.	سمك زينة	3011000
	Lebanon	98,700	70	451	140	لبنان			
	Iran	22,622,160	17,138	54,785	61,276	ايران			
	Thailand	2,719,200	2,060	4,328	5,150	تايلند			
	China	1,452,000	1,100	205	2,200	الصين			
	Egypt	138,600	105	210	210	مصر			
		44,277,780	33,539	84,148	92,629				المجموع
fishTrout (Salmo trutta, Oncorhynchus mykiss, Oncorhynchus clarki, Oncorhynchus aguabonita, Oncorhynchus gilae, Oncorhynchus apache and Oncorhynchus chrysogaster)For breeding	Syria	5,528,860	4,097	12,920		سوريا	Kilo	اسماك صغيرة للتربية	3019110
	Iran	18,901,400	13,090	12,040		ايران			
	Thailand	1,821,600	1,380	570		تايلند			

الاستيرادات السلعية (غير النفطية) حسب السلعة وبلد المنشأ لسنة 2023

Imports (non-oil) by commodity and origin country for the year 2023

تابع جدول (10) - يتبع

Con. Table (10) - Follow

Commodity	Country	القيمة بالدينار Value(I.D)	القيمة بالدولار Value($)	الوزن (كغم) Weight(K.G)	الكمية Quantity	بلد المنشا	الوحدة القياسية Unit	وصف السلعة	HS
	Egypt	4,373,160	3,313	8,491		مصر			
		30,625,020	21,880	34,021					المجموع
Trout (Salmo trutta, Oncorhynchus mykiss, Oncorhynchus clarki, Oncorhynchus aguabonita, Oncorhynchus gilae, Oncorhynchus apache and Oncorhynchus chrysogaster)	Lebanon	4,118,400	3,120	1,373		لبنان	Kilo	اسماك طازجة	3021100
	Oman	440,827,200	333,960	146,942		سلطنة عمان			
	Iran	13,650,910,680	10,341,599	4,550,304		ايران			
	Pakistan	156,472,800	118,540	52,158		باكستان			
	Thailand	70,144,800	53,140	23,382		تايلند			
	Turkey	50,820,000	38,500	16,940		تركيا			
	China	532,094,640	403,102	177,365		الصين			
	India	1,173,802,080	889,244	391,267		الهند			
	Viet Nam	1,232,423,280	933,654	410,808		فيتنام			
	Others Asiain Countries	806,473,800	610,965	268,825		مناطق آسيوية اخرى			
	European Union	121,110,000	91,750	40,370		الاتحاد الاوربي			

الاستيرادات السلعية (غير النفطية) حسب السلعة وبلد المنشأ لسنة 2023

Imports (non-oil) by commodity and origin country for the year 2023

تابع جدول (10) - يتبع

Con. Table (10) - Follow

Commodity	Country	القيمة بالدينار	القيمة بالدولار	الوزن (كغم)	الكمية	بلد المنشا	الوحدة القياسية	وصف السلعة	HS
		Value(I.D)	Value($)	Weight(K.G)	Quantity		Unit		
		18,239,197,680	13,817,574	6,079,734					المجموع
Frozen Sardin Commentators	Jordan	11,522,280	8,729	2,881		الأردن	Kilo	شراح سردين مجمدة	3024320
		11,522,280	8,729	2,881					المجموع
Other Fish, frozen,	Jordan	95,692,080	72,494	23,923		الأردن	Kilo	غيرها من اسماك مجمدة	3031900
	United Arab Emirates	22,770,000	17,250	5,693		الامارات العربية المتحدة			
	Oman	102,960,000	78,000	25,740		سلطنة عمان			
	Iran	2,135,497,560	1,617,483	533,874		ايران			
	Pakistan	235,653,000	178,525	58,913		باكستان			
	China	61,182,000	46,350	15,296		الصين			
	India	225,012,480	170,464	56,253		الهند			
	Viet Nam	380,160,000	288,000	95,040		فيتنام			
	Others Asiain Countries	37,455,000	28,375	9,364		مناطق آسيوية اخرى			
		3,296,382,120	2,496,941	824,096					المجموع
Carp (Cyprinus carpio, Carassius , Ctenopharyngodon idellus, Hypophthalmichthys spp., Cirrhinus spp.,Mylopharyngodon piceus)	Jordan	948,357,520	717,286	237,089		الأردن	Kilo	اسماك كارب مجمد	3032500
	United Arab Emirates	375,261,780	278,554	93,815		الامارات العربية المتحدة			

الاستيرادات السلعية (غير النفطية) حسب السلعة وبلد المنشأ لسنة 2023

Imports (non-oil) by commodity and origin country for the year 2023

تابع جدول (10) - يتبع

Con. Table (10) - Follow

Commodity	Country	القيمة بالدينار Value(I.D)	القيمة بالدولار Value($)	الوزن (كغم) Weight(K.G)	الكمية Quantity	بلد المنشا	الوحدة القياسية Unit	وصف السلعة	HS
	Bahrain	444,503,400	336,745	111,126		البحرين			
	Saudi Arabia	304,920,000	231,000	76,230		السعودية			
	Oman	744,480,000	564,000	186,120		سلطنة عمان			
	Iran	15,853,199,244	11,856,502	3,963,300		ايران			
	Pakistan	520,936,680	394,649	130,234		باكستان			
	Thailand	627,462,000	475,350	156,866		تايلند			
	Turkey	115,064,400	87,170	28,766		تركيا			
	China	1,794,124,200	1,359,185	448,531		الصين			
	India	2,842,642,480	2,139,296	710,661		الهند			
	Viet Nam	7,806,609,480	5,908,689	1,951,652		فيتنام			
	Others Asiain Countries	1,107,638,740	836,979	276,910		مناطق آسيوية اخرى			
	United States of America	442,508,880	335,234	110,627		الولايات المتحدة الامريكية			
	European Union	151,657,440	114,892	37,914		الاتحاد الاوربي			
	Brazil	170,227,200	128,960	42,557		البرازيل			
	Myanamar	495,188,000	374,400	123,797		مينمار			
		34,744,781,444	26,138,891	8,686,195					المجموع
Frozen mackerel slices	China	56,760,000	43,000	21,500		الصين	Kilo	شرائح ماكريل مجمد	3047110
	Brazil	49,478,880	37,484	18,742		البرازيل			
		106,238,880	80,484	40,242					المجموع

الاستيرادات السلعية (غير النفطية) حسب السلعة وبلد المنشأ لسنة 2023

Imports (non-oil) by commodity and origin country for the year 2023

Con. Table (10) - Follow

تابع جدول (10) - يتبع

Commodity	Country	القيمة بالدينار	القيمة بالدولار	الوزن (كغم)	الكمية	بلد المنشا	الوحدة القياسية	وصف السلعة	HS
		Value(I.D)	Value($)	Weight(K.G)	Quantity		Unit		
Trout (Salmo trutta, Oncorhynchus mykiss, Oncorhynchus clarki,Oncorhynchus aguabonita, Oncorhynchus gilae, Oncorhynchusapache and Oncorhynchus chrysogaster)	Jordan	111,596,760	84,543	16,000		الأردن	Kilo	قطع سلمون مجمد	3048200
	United Arab Emirates	438,727,080	332,369	105,000		الامارات العربية المتحدة			
		550,323,840	416,912	121,000					المجموع
Frozen Robbie	Jordan	1,463,880	1,109	366		الأردن	Kilo	روبيان مجمد	3061790
	United Arab Emirates	23,100,000	17,500	5,775		الامارات العربية المتحدة			
		24,563,880	18,609	6,141					المجموع
		57,047,912,924	43,033,559	15,878,458	92,629				مجموع الباب
Dairy produce; birds' eggs; natural honey; edible products of animal origin, not elsewhere specified or included.								ألبان ومنتجات صناعة الألبان ؛ بيض طيور ؛ عسل طبيعي ؛ منتجات صالحة للأكل من أصل حيواني، غير مذكورة ولا داخلة في مكان آخر	4

الاستيرادات السلعية (غير النفطية) حسب السلعة وبلد المنشأ لسنة 2023

Imports (non-oil) by commodity and origin country for the year 2023

تابع جدول (10) - يتبع

Con. Table (10) - Follow

Commodity	Country	القيمة بالدينار	القيمة بالدولار	الوزن (كغم)	الكمية	بلد المنشا	الوحدة القياسية	وصف السلعة	HS
		Value(I.D)	Value($)	Weight(K.G)	Quantity		Unit		
Long life milk, in containers exceeding 1 Litre	Jordan	34,310,000	23,500	47,000		الأردن	Kilo	حليب طازج معبا	4011030
	Syria	364,848,000	276,400	539,940		سوريا			
	United Arab Emirates	1,895,781,360	1,436,198	2,961,396		الامارات العربية المتحدة			
	Saudi Arabia	13,118,304,420	9,875,601	19,436,138		السعودية			
	Oman	4,437,193,200	3,361,510	6,576,156		سلطنة عمان			
	Kuwait	28,333,215,200	21,226,260	41,810,239		الكويت			
	Iran	21,133,515,660	15,988,161	29,119,960		ايران			
	Thailand	452,197,680	342,574	685,148		تايلند			
	China	5,356,755,360	4,058,148	6,943,543		الصين			
	Singapore	464,991,120	352,266	640,532		سنغافورة			
	Malaysia	237,739,920	180,106	354,712		ماليزيا			
	India	2,533,004,760	1,918,943	3,848,346		الهند			
	Viet Nam	4,882,838,400	3,699,120	8,021,276		فيتنام			
	Others Asiain Countries	5,866,301,760	4,444,168	8,879,836		مناطق آسيوية اخرى			
	South Africa	33,104,280	25,079	50,158		جنوب افريقيا			
	United States of America	72,254,160	54,738	109,476		الولايات المتحدة الامريكية			
	Canada	475,120,800	359,940	719,880		كندا			
	European Union	1,238,150,760	937,993	1,717,158		الاتحاد الاوربي			

الاستيرادات السلعية (غير النفطية) حسب السلعة وبلد المنشأ لسنة 2023

Imports (non-oil) by commodity and origin country for the year 2023

تابع جدول (10) - يتبع

Con. Table (10) - Follow

Commodity	Country	القيمة بالدينار Value(I.D)	القيمة بالدولار Value($)	الوزن (كغم) Weight(K.G)	الكمية Quantity	بلد المنشا	الوحدة القياسية Unit	وصف السلعة	HS
	Spain	175,142,880	132,684	265,368		اسبانيا			
	Germany	5,280,000	4,000	4,500		المانيا			
	Ireland	5,197,305,960	3,937,353	7,372,180		ايرلندا			
	Denmark	99,000,000	75,000	178,000		الدنمارك			
	France	422,576,880	320,134	744,367		فرنسا			
	United Kingdom	7,413,120	5,616	11,232		المملكة المتحدة			
	Netherlands	2,093,785,320	1,586,201	3,360,546		هولندا			
	Greece	67,584,000	51,200	102,400		اليونان			
	Poland	412,896,000	312,800	625,600		بولندا			
	Estonia	79,992,000	60,600	121,200		استونيا			
	New Zealand	751,856,160	569,588	1,553,540		نيوزيلندا			
		100,242,459,160	75,615,881	146,799,827					المجموع
Milk with taste	Saudi Arabia	50,820,000	38,500	77,000		السعودية	Kilo	حليب مطعم	4011040
	Kuwait	356,400,000	270,000	540,000		الكويت			
	Iran	5,214,990,000	3,950,750	7,778,900		ايران			
	Turkey	660,000	500	1,000		تركيا			
		5,622,870,000	4,259,750	8,396,900					المجموع
Other dairy and cream, not concentrated and containing no added sugar or other sweetening substances.	Jordan	72,336,000	54,800	44,000		الأردن	Kilo	غيرها من ألبان وقشدة، غير مركزة ولا محتوية على سكر مضاف أو مواد تحلية أخر.	4011090
	Iran	11,952,352,680	8,889,199	17,234,370		ايران			

الاستيرادات السلعية (غير النفطية) حسب السلعة وبلد المنشأ لسنة 2023

Imports (non-oil) by commodity and origin country for the year 2023

Con. Table (10) - Follow

تابع جدول (10) - يتبع

Commodity	Country	القيمة بالدينار Value(I.D)	القيمة بالدولار Value($)	الوزن (كغم) Weight(K.G)	الكمية Quantity	بلد المنشا	الوحدة القياسية Unit	وصف السلعة	HS
		12,024,688,680	8,943,999	17,278,370					المجموع
Milk and cream, concentrated or containing added sugar or other sweetening matter. In powder, granules or other solid forms, of a fat content, by weight, not exceeding 1.5 % for industrial purposes.	Iran	904,186,800	684,990	964,840		ايران	Kilo	حليب مركز	4021010
	Singapore	480,612,000	364,100	98,400		سنغافورة			
	Malaysia	143,220,000	108,500	96,250		ماليزيا			
	Viet Nam	10,950,000	7,500	8,000		فيتنام			
	European Union	29,700,000	22,500	51,500		الاتحاد الاوربي			
		1,568,668,800	1,187,590	1,218,990					المجموع
Industrial dried milk	Jordan	664,609,560	501,583	465,642		الأردن	Kilo	حليب مجفف صناعي	4021020
	Syria	39,600,000	30,000	76,000		سوريا			
	United Arab Emirates	3,705,172,180	2,747,842	2,275,143		الامارات العربية المتحدة			
	Saudi Arabia	10,695,236,640	8,074,452	3,514,039		السعودية			
	Oman	21,949,570,720	16,550,093	12,376,050		سلطنة عمان			
	Kuwait	910,800,000	690,000	1,570,000		الكويت			
	Indonesia	94,141,080	71,319	71,319		اندونيسيا			

الاستيرادات السلعية (غير النفطية) حسب السلعة وبلد المنشأ لسنة 2023

Imports (non-oil) by commodity and origin country for the year 2023

تابع جدول (10) - يتبع

Con. Table (10) - Follow

Commodity	Country	القيمة بالدينار Value(I.D)	القيمة بالدولار Value($)	الوزن (كغم) Weight(K.G)	الكمية Quantity	بلد المنشا	الوحدة القياسية Unit	وصف السلعة	HS
	Iran	8,441,308,200	6,329,140	8,924,413		ايران			
	Thailand	10,560,000	8,000	8,000		تايلند			
	China	16,774,647,120	12,708,066	10,322,040		الصين			
	Philippines	41,226,240	31,232	25,000		فلبين			
	Singapore	1,950,326,700	1,475,257	926,886		سنغافورة			
	Malaysia	410,363,240	310,457	160,680		ماليزيا			
	India	5,851,254,160	4,430,488	3,395,163		الهند			
	Armenia	14,746,000	10,100	10,100		ارمينيا			
	Viet Nam	13,285,273,320	10,064,601	3,136,272		فيتنام			
	Others Asiain Countries	19,133,967,200	14,489,709	12,839,776		مناطق آسيوية اخرى			
	Egypt	13,200,000	10,000	4,500		مصر			
	South Africa	67,503,480	51,139	51,139		جنوب افريقيا			
	European Union	10,377,886,560	7,852,633	8,592,122		الاتحاد الاوربي			
	Spain	88,413,600	66,980	63,000		اسبانيا			
	Germany	799,761,600	605,880	81,621		المانيا			
	Ireland	32,286,175,520	24,458,169	21,941,680		ايرلندا			
	Denmark	143,008,800	108,340	86,500		الدنمارك			
	France	3,624,582,300	2,728,676	2,157,259		فرنسا			
	United Kingdom	99,000,000	75,000	115,741		المملكة المتحدة			
	Netherlands	3,995,442,880	3,022,184	1,608,561		هولندا			
	Poland	292,496,160	221,588	221,588		بولندا			

الاستيرادات السلعية (غير النفطية) حسب السلعة وبلد المنشأ لسنة 2023

Imports (non-oil) by commodity and origin country for the year 2023

Con. Table (10) - Follow

تابع جدول (10) - يتبع

Commodity	Country	القيمة بالدينار Value(I.D)	القيمة بالدولار Value($)	الوزن (كغم) Weight(K.G)	الكمية Quantity	بلد المنشا	الوحدة القياسية Unit	وصف السلعة	HS
	Belarus	1,230,002,400	931,820	931,820		بيلا روسيا (روسيا البيضاء)			
	New Zealand	4,218,698,804	3,193,810	1,726,168		نيوزيلندا			
		161,208,974,464	121,848,558	97,678,222					المجموع
Baby milk powder fat not more than 1.5	United Arab Emirates	423,627,920	310,006	42,363		الامارات العربية المتحدة	Kilo	حليب اطفال مسحوق نسبة الدسم لا تزيد عن 1.5	4021030
	Saudi Arabia	574,614,000	419,500	57,461		السعودية			
	Iran	10,523,040	7,972	1,052		ايران			
	China	52,140,000	39,500	5,214		الصين			
	Philippines	188,052,480	142,464	18,805		فلبين			
	Singapore	696,404,280	527,579	69,640		سنغافورة			
	India	45,472,680	34,449	4,547		الهند			
	Viet Nam	13,200,000	10,000	1,320		فيتنام			
	Ireland	33,000,000	25,000	3,300		ايرلندا			
	Denmark	8,488,920	6,431	849		الدنمارك			
	France	817,202,740	609,022	81,720		فرنسا			
	Estonia	6,600,000	5,000	660		استونيا			
		2,869,326,060	2,136,923	286,931					المجموع

الاستيرادات السلعية (غير النفطية) حسب السلعة وبلد المنشأ لسنة 2023

Imports (non-oil) by commodity and origin country for the year 2023

Con. Table (10) - Follow

تابع جدول (10) - يتبع

Commodity	Country	القيمة بالدينار Value(I.D)	القيمة بالدولار Value($)	الوزن (كغم) Weight(K.G)	الكمية Quantity	بلد المنشا	الوحدة القياسية Unit	وصف السلعة	HS
OtherMilk and cream, concentrated or containing added sugar or other sweetening matter. In powder, granules or other solid forms, of a fat content, by weight, not exceeding 1.5 % for industrial purposes.	Jordan	27,621,000	20,925	2,762		الأردن	Kilo	حليب اطفال بشكل مسحوق او حبيبات نسبه الدسم لا تزيد عن 1.5%	4021090
	United Arab Emirates	389,632,320	295,176	38,963		الامارات العربية المتحدة			
	Saudi Arabia	404,448,000	306,400	40,445		السعودية			
	Iran	99,000	75	10		ايران			
	Thailand	87,120,000	66,000	8,712		تايلند			
	China	158,400,000	120,000	15,840		الصين			
	Sri Lanka	544,500,000	412,500	54,450		سريلانكا			
	India	293,884,800	222,640	29,388		الهند			
	Viet Nam	3,081,914,880	2,334,784	308,191		فيتنام			
	Others Asiain Countries	1,533,005,760	1,161,368	153,301		مناطق آسيوية اخرى			
	European Union	513,806,040	389,247	51,381		الاتحاد الاوربي			
	Ireland	104,240,400	78,970	10,424		ايرلندا			

الاستيرادات السلعية (غير النفطية) حسب السلعة وبلد المنشأ لسنة 2023

Imports (non-oil) by commodity and origin country for the year 2023

تابع جدول (10) - يتبع

Con. Table (10) - Follow

Commodity	Country	القيمة بالدينار Value(I.D)	القيمة بالدولار Value($)	الوزن (كغم) Weight(K.G)	الكمية Quantity	بلد المنشا	الوحدة القياسية Unit	وصف السلعة	HS
	France	1,825,077,355	1,382,634	182,508		فرنسا			
	Netherlands	56,011,560	42,433	5,601		هولندا			
	New Zealand	31,679,911	24,000	3,168		نيوزيلندا			
		9,051,441,026	6,857,152	905,144					المجموع
Powdered milk intended for industrial containing a percentage of fat more than 1.5% by weight	Jordan	131,241,000	99,425	43,747		الأردن	Kilo	حليب مجفف معد للصناعه تحتوى على نسبه الدسم تزيد عن 1.5% وزنا	4022110
	Iran	13,163,013,600	9,971,980	4,387,671		ايران			
	France	3,566,640	2,702	1,189		فرنسا			
	Netherlands	146,427,600	110,930	48,809		هولندا			
		13,444,248,840	10,185,037	4,481,416					المجموع
Baby milk powder with a fat content of more than 15%	China	8,976,000	6,800	898		الصين	Kilo	حليب مجفف للاطفال تحتوى على نسبه الدسم تزيد عن 15%	4022190
	Singapore	38,239,080	28,969	3,824		سنغافورة			
	Viet Nam	435,353,160	329,813	43,535		فيتنام			
	European Union	385,183,920	291,806	38,518		الاتحاد الاوربي			
	France	23,616,120	17,891	2,362		فرنسا			
	Netherlands	28,277,040	21,422	2,828		هولندا			
		919,645,320	696,701	91,965					المجموع
Cream	Jordan	18,980,000	13,000	3,796		الأردن	Kilo	القشطة	4029120

الاستيرادات السلعية (غير النفطية) حسب السلعة وبلد المنشأ لسنة 2023

Imports (non-oil) by commodity and origin country for the year 2023

تابع جدول (10) - يتبع

Con. Table (10) - Follow

Commodity	Country	القيمة بالدينار	القيمة بالدولار	الوزن (كغم)	الكمية	بلد المنشا	الوحدة القياسية	وصف السلعة	HS
		Value(I.D)	Value($)	Weight(K.G)	Quantity		Unit		
	United Arab Emirates	45,210,000	34,250	9,042		الامارات العربية المتحدة			
	Saudi Arabia	1,342,859,320	1,016,151	268,572		السعودية			
	Kuwait	15,181,120,000	11,325,000	3,036,224		الكويت			
	Iran	26,034,118,480	19,673,159	5,206,824		ايران			
	China	71,088,600	53,855	14,218		الصين			
	South Korea	65,017,920	49,256	13,004		كوريا الجنوبية			
	Others Asiain Countries	136,899,840	103,712	27,380		مناطق آسيوية اخرى			
	European Union	43,296,000	32,800	8,659		الاتحاد الاوربي			
	Italy	50,292,000	38,100	10,058		ايطاليا			
		42,988,882,160	32,339,283	8,597,777					المجموع
Qaimer	Jordan	27,720,000	21,000	5,544		الأردن	Kilo	قيمر	4029130
	Kuwait	4,363,524,000	3,305,700	872,705		الكويت			
		4,391,244,000	3,326,700	878,249					المجموع
Milk cream	United Arab Emirates	190,361,160	144,213	63,454		الامارات العربية المتحدة	Kilo	قشطة اللبن	4029140
	Iran	8,118,000	6,150	2,706		ايران			
		198,479,160	150,363	66,160					المجموع
Cream of liquid milk	Saudi Arabia	126,838,800	96,090	42,280		السعودية	Kilo	كريم حليب سائل	4029150
	Iran	192,462,600	145,805	64,154		ايران			
	Thailand	34,320,000	26,000	11,440		تايلند			

الاستيرادات السلعية (غير النفطية) حسب السلعة وبلد المنشأ لسنة 2023

Imports (non-oil) by commodity and origin country for the year 2023

تابع جدول (10) - يتبع

Con. Table (10) - Follow

Commodity	Country	القيمة بالدينار	القيمة بالدولار	الوزن (كغم)	الكمية	بلد المنشا	الوحدة القياسية	وصف السلعة	HS
		Value(I.D)	Value($)	Weight(K.G)	Quantity		Unit		
	China	140,910,000	106,750	46,970		الصين			
	Singapore	337,656,000	255,800	112,552		سنغافورة			
	India	55,440,000	42,000	18,480		الهند			
	Viet Nam	34,320,000	26,000	11,440		فيتنام			
		921,947,400	698,445	307,316					المجموع
Yogurt	Jordan	10,082,160	7,638	12,000		الأردن	Kilo	لبن معلب	4031000
	Lebanon	446,895,240	338,557	683,794		لبنان			
	Iran	6,251,373,240	4,734,352	9,119,734		ايران			
	China	70,884,000	53,700	73,750		الصين			
		6,779,234,640	5,134,247	9,889,278					المجموع
Curd	Jordan	13,200,000	10,000	10,000		الأردن	Kilo	لبن رائب	4031020
	Saudi Arabia	17,160,000	13,000	26,000		السعودية			
	Iran	11,837,556,060	8,967,846	17,424,991		ايران			
		11,867,916,060	8,990,846	17,460,991					المجموع
Other dairy	Iran	39,732,000	30,100	30,100		ايران	Kilo	غيرها من البان	4031090
	Others Asiain Countries	20,832,240	15,782	20,000		مناطق آسيوية اخرى			
		60,564,240	45,882	50,100					المجموع
Laban (curdled milk)	Iran	7,146,358,085	5,413,908	10,510,650		ايران	Kilo	شنينة لبن	4039020
		7,146,358,085	5,413,908	10,510,650					المجموع
Yogurt	United Arab Emirates	350,112,840	265,237	48,067		الامارات العربية المتحدة	Kilo	لبن مجفف	4039050
	Saudi Arabia	671,689,920	508,856	92,216		السعودية			

الاستيرادات السلعية (غير النفطية) حسب السلعة وبلد المنشأ لسنة 2023

Imports (non-oil) by commodity and origin country for the year 2023

تابع جدول (10) - يتبع

Con. Table (10) - Follow

Commodity	Country	القيمة بالدينار Value(I.D)	القيمة بالدولار Value($)	الوزن (كغم) Weight(K.G)	الكمية Quantity	بلد المنشا	الوحدة القياسية Unit	وصف السلعة	HS
	Oman	1,296,859,080	982,469	178,048		سلطنة عمان			
	Others Asiain Countries	3,518,937,840	2,665,862	483,121		مناطق آسيوية اخرى			
	European Union	10,550,760	7,993	1,449		الاتحاد الاوربي			
	France	63,984,360	48,473	8,785		فرنسا			
		5,912,134,800	4,478,890	811,686					المجموع
Butter	Jordan	77,220,000	58,500	71,000		الأردن	Kilo	زبدة	4051000
	Saudi Arabia	38,280,000	29,000	29,000		السعودية			
	Oman	67,636,800	51,240	51,240		سلطنة عمان			
	Kuwait	135,650,000	102,500	102,500		الكويت			
	Iran	1,032,024,400	779,550	780,550		ايران			
	Turkey	66,000	50	100		تركيا			
	China	42,240,000	32,000	32,000		الصين			
	Malaysia	15,840,000	12,000	12,000		ماليزيا			
	India	200,323,200	151,760	151,760		الهند			
	Others Asiain Countries	78,752,520	59,661	59,661		مناطق آسيوية اخرى			
	Tunisia	24,520,320	18,576	18,576		تونس			
	South Africa	25,198,800	19,090	19,090		جنوب افريقيا			
	European Union	16,239,960	12,303	12,303		الاتحاد الاوربي			
	Argentina	241,739,520	183,136	183,136		الارجنتين			
	Denmark	95,040,000	72,000	43,000		الدنمارك			

الاستيرادات السلعية (غير النفطية) حسب السلعة وبلد المنشأ لسنة 2023

Imports (non-oil) by commodity and origin country for the year 2023

تابع جدول (10) - يتبع

Con. Table (10) - Follow

Commodity	Country	القيمة بالدينار	القيمة بالدولار	الوزن (كغم)	الكمية	بلد المنشا	الوحدة القياسية	وصف السلعة	HS
		Value(I.D)	Value($)	Weight(K.G)	Quantity		Unit		
	Netherlands	229,515,000	173,875	173,875		هولندا			
	New Zealand	72,600,000	55,000	55,000		نيوزيلندا			
		2,392,886,520	1,810,241	1,794,791					المجموع
OtherButter and other fats and oils derived from milk; dairy spreads.	Jordan	633,726,641	480,096	243,510		الأردن	Kilo	غيرها من زبدة وغيرها من مواد دسمة مشتقة من اللبن؛ منتجات البان قابلة للدهن من مشتقات اللبن	4059000
	Iran	985,327,200	746,460	755,260		ايران			
		1,619,053,841	1,226,556	998,770					المجموع
Fresh and canned cheese	Jordan	5,805,058,140	4,372,190	4,487,101		الأردن	Kilo	جبن طازج و معلب	4061010
	Syria	156,420,000	118,500	138,225		سوريا			
	Lebanon	15,840,000	12,000	12,000		لبنان			
	United Arab Emirates	661,177,120	498,166	439,010		الامارات العربية المتحدة			
	Bahrain	2,301,026,400	1,736,520	1,245,502		البحرين			
	Saudi Arabia	47,272,928,285	35,754,491	23,566,690		السعودية			
	Kuwait	1,389,960,000	1,053,000	1,957,189		الكويت			
	Iran	59,403,791,890	44,771,062	44,073,069		ايران			
	China	497,271,720	376,721	599,603		الصين			
	Malaysia	10,421,901,600	7,895,380	2,276,287		ماليزيا			
	India	45,969,000	34,825	34,825		الهند			
	Viet Nam	2,506,545,360	1,898,898	1,898,898		فيتنام			

الاستيرادات السلعية (غير النفطية) حسب السلعة وبلد المنشأ لسنة 2023

Imports (non-oil) by commodity and origin country for the year 2023

تابع جدول (10) - يتبع

Con. Table (10) - Follow

Commodity	Country	القيمة بالدينار	القيمة بالدولار	الوزن (كغم)	الكمية	بلد المنشا	الوحدة القياسية	وصف السلعة	HS
		Value(I.D)	Value($)	Weight(K.G)	Quantity		Unit		
	Others Asiain Countries	340,913,800	254,715	224,714		مناطق آسيوية اخرى			
	Tunisia	113,704,800	86,140	86,140		تونس			
	Egypt	3,300,407,412	2,489,904	2,383,911		مصر			
	Morocco	19,800,000	15,000	12,000		المغرب			
	South Africa	29,469,000	22,325	22,325		جنوب افريقيا			
	United States of America	665,452,920	504,131	462,327		الولايات المتحدة الامريكية			
	European Union	398,209,680	301,674	242,972		الاتحاد الاوربي			
	Germany	142,281,480	107,789	89,348		المانيا			
	Ireland	2,817,954,480	2,134,814	2,154,839		ايرلندا			
	Italy	5,280,000	4,000	3,800		ايطاليا			
	Denmark	732,218,960	552,378	490,141		الدنمارك			
	United Kingdom	111,233,760	84,268	84,268		المملكة المتحدة			
	Netherlands	10,797,600	8,180	16,360		هولندا			
	Austria	714,454,400	538,920	528,320		النمسا			
	Poland	13,200,000	10,000	10,000		بولندا			
		139,893,267,807	105,635,991	87,539,864					المجموع
Other cheeses	Saudi Arabia	9,240,000	7,000	2,000		السعودية	Kilo	غيرها من اجبان	4061090
	Iran	10,560,000	8,000	4,000		ايران			

الاستيرادات السلعية (غير النفطية) حسب السلعة وبلد المنشأ لسنة 2023

Imports (non-oil) by commodity and origin country for the year 2023

تابع جدول (10) - يتبع

Con. Table (10) - Follow

Commodity	Country	القيمة بالدينار	القيمة بالدولار	الوزن (كغم)	الكمية	بلد المنشا	الوحدة القياسية	وصف السلعة	HS
		Value(I.D)	Value($)	Weight(K.G)	Quantity		Unit		
	United States of America	172,922,640	131,002	50,000		الولايات المتحدة الامريكية			
		192,722,640	146,002	56,000					المجموع
Processed cheese, not grated or powdered	Jordan	454,608,000	344,400	344,400		الأردن	Kilo	الجبن المعامل بالحرارة (غير المبثور)	4063000
	Bahrain	279,840,000	212,000	212,000		البحرين			
	Saudi Arabia	196,099,200	148,560	78,560		السعودية			
	Iran	7,260,000	5,500	5,500		ايران			
	Egypt	221,205,600	167,580	167,580		مصر			
	European Union	18,975,000	14,375	15,000		الاتحاد الاوربي			
	Denmark	257,400,000	195,000	195,000		الدنمارك			
		1,435,387,800	1,087,415	1,018,040					المجموع
Other	Jordan	26,400,000	20,000	15,000		الأردن	Kilo	غيرها جبن (بما في ذلك جبن اللبن المخثر).	4069090
		26,400,000	20,000	15,000					المجموع
Birds' eggs, in shell for hatching	Jordan	2,028,319,920	1,536,606	570,000	38,000	الأردن	Cartoon box	بيض التفقيس (360 بيضة)	4070011
	Saudi Arabia	66,822,980	49,413	23,850	1,590	السعودية			
	Iran	8,828,119,028	6,663,648	4,015,785	267,719	ايران			
	Turkey	18,643,677,325	14,001,609	6,270,105	418,007	تركيا			
	China	79,200,000	60,000	22,500	1,500	الصين			
	European Union	79,169,640	59,977	23,325	1,555	الاتحاد الاوربي			

الاستيرادات السلعية (غير النفطية) حسب السلعة وبلد المنشأ لسنة 2023

Imports (non-oil) by commodity and origin country for the year 2023

تابع جدول (10) - يتبع

Con. Table (10) - Follow

Commodity	Country	القيمة بالدينار	القيمة بالدولار	الوزن (كغم)	الكمية	بلد المنشا	الوحدة القياسية	وصف السلعة	HS
		Value(I.D)	Value($)	Weight(K.G)	Quantity		Unit		
	Spain	81,892,800	62,040	35,280	2,352	اسبانيا			
	Portugal	3,863,648,269	2,896,190	838,320	55,888	البرتغال			
	Belgium	5,635,799,465	4,237,460	1,963,350	130,890	بلجيكا			
	Netherlands	6,337,136,110	4,768,020	1,834,770	122,318	هولندا			
	Greece	29,040,000	22,000	8,250	550	اليونان			
	Bulgaria	4,363,401,600	3,287,595	1,212,420	80,828	بلغاريا			
	Poland	1,203,041,400	911,395	329,820	21,988	بولندا			
	Czech Republic	211,200,000	160,000	60,000	4,000	تشيكيا			
	Slovakia	475,895,640	360,527	120,195	8,013	سلوفاكيا			
		51,926,364,177	39,076,480	17,327,970	1,155,198				المجموع
Table eggs (36. eggs)	Jordan	520,473,360	394,298	187,370	10,409	الأردن	Cartoon box	بيض المائدة (360 بيضة)	4070012
	Iran	479,706,608,341	363,414,133	172,694,379	9,594,132	ايران			
	Turkey	2,581,286	1,956	929	52	تركيا			
	China	1,355,944	1,027	488	27	الصين			
		480,231,018,931	363,811,414	172,883,166	9,604,620				المجموع
Birds' eggs, in shell, preserved.	Iran	1,024,320,000	776,000	384,000	16,000	ايران	Cartoon box	غيرها من بيض طيور بقشرة ،طازج او محفوظ او مطبوخ	4070019
		1,024,320,000	776,000	384,000	16,000				المجموع
Natural honey.	China	48,444,000	36,700	3,230		الصين	Kilo	عسل طبيعى	4090000
	European Union	26,400,000	20,000	1,760		الاتحاد الاوربي			
		74,844,000	56,700	4,990					المجموع
		1,066,035,348,611	805,956,954	607,732,563	10,775,818				مجموع الباب

الاستيرادات السلعية (غير النفطية) حسب السلعة وبلد المنشأ لسنة 2023

Imports (non-oil) by commodity and origin country for the year 2023

تابع جدول (10) - يتبع

Con. Table (10) - Follow

Commodity	Country	القيمة بالدينار	القيمة بالدولار	الوزن (كغم)	الكمية	بلد المنشا	الوحدة القياسية	وصف السلعة	HS
		Value(I.D)	Value($)	Weight(K.G)	Quantity		Unit		
Live trees and other plants; bulbs, roots and the like; cut flowers and ornamental foliage.								أشجار ونباتات أخرى حية ، بصيلات وبصلات وجذور وما شابهها، أزهار مقطوفة وأغصان مورقة للزينة	6
Seedlings of vegetables and seasonal flowers	Jordan	69,676,860	52,786	79,400		الأردن	Kilo	شتلات الخضر والازهار الفصلية	6021000
	Iran	18,407,400	13,945	17,650		ايران			
	China	50,160,000	38,000	39,000		الصين			
	Egypt	62,930,000	47,250	94,000		مصر			
		201,174,260	151,981	230,050					المجموع
Palm tree seedling	Jordan	49,962,000	37,850	1,650		الأردن	Kilo	فسيلة النخل	6022010
	United Arab Emirates	677,565,240	513,307	22,561		الامارات العربية المتحدة			
	Indonesia	409,185,480	309,989	13,600		اندونيسيا			
	Malaysia	164,827,080	124,869	5,494		ماليزيا			
	Egypt	2,376,000	1,800	79		مصر			
	United Kingdom	37,847,040	28,672	1,262		المملكة المتحدة			
		1,341,762,840	1,016,487	44,646					المجموع
Other seedlings and shoots of palm, fruits, citrus fruits and olives	Jordan	11,470,000	8,000	1,665		الأردن	Kilo	غيرها من شتلات وفسائل النخيل والفواكه والحمضيات والزيتون	6022090

الاستيرادات السلعية (غير النفطية) حسب السلعة وبلد المنشأ لسنة 2023

Imports (non-oil) by commodity and origin country for the year 2023

Con. Table (10) - Follow

تابع جدول (10) - يتبع

Commodity	Country	القيمة بالدينار Value(I.D)	القيمة بالدولار Value($)	الوزن (كغم) Weight(K.G)	الكمية Quantity	بلد المنشا	الوحدة القياسية Unit	وصف السلعة	HS
	United Arab Emirates	13,200,000	10,000	2,857		الامارات العربية المتحدة			
	Oman	1,980,000	1,500	429		سلطنة عمان			
	China	7,993,500	5,475	1,564		الصين			
	United Kingdom	58,214,700	43,585	12,453		المملكة المتحدة			
		92,858,200	68,560	18,968					المجموع
Ornamental seedlings with anvil	Syria	98,934,000	74,950	21,414		سوريا	Kilo	شتلات زينة مع السندانة	6023010
	United Arab Emirates	163,680	124	35		الامارات العربية المتحدة			
	Iran	33,369,600	25,280	7,223		ايران			
	China	319,878,240	242,332	69,238		الصين			
	Others Asiain Countries	25,806,000	19,550	5,586		مناطق آسيوية اخرى			
	Egypt	138,600,000	105,000	30,000		مصر			
		616,751,520	467,236	133,496					المجموع
Ornamental seedlings without anvil	Iran	5,517,600	4,180	4,598		ايران	Kilo	شتلات زينة بدون سندانة	6023020
	Thailand	6,600,000	5,000	3,000		تايلند			
	China	321,627,240	243,657	261,559		الصين			
	Others Asiain Countries	7,134,600	5,405	10,810		مناطق آسيوية اخرى			
	Egypt	48,180,000	36,500	63,500		مصر			

الاستيرادات السلعية (غير النفطية) حسب السلعة وبلد المنشأ لسنة 2023

Imports (non-oil) by commodity and origin country for the year 2023

تابع جدول (10) - يتبع

Con. Table (10) - Follow

Commodity	Country	القيمة بالدينار Value(I.D)	القيمة بالدولار Value($)	الوزن (كغم) Weight(K.G)	الكمية Quantity	بلد المنشا	الوحدة القياسية Unit	وصف السلعة	HS
	Spain	3,960,000	3,000	1,500		اسبانيا			
		393,019,440	297,742	344,967					المجموع
Other living plants (including roots), liquids and grafts;	Jordan	5,940,000	4,500	9,000		الأردن	Kilo	غيرها من نباتات حية أخرى (بما فيها جذورها)، فسائل وطعوم؛ بياض الفطر	6023090
		5,940,000	4,500	9,000					المجموع
Cut flowers and flower buds of a kind suitable for bouquets or for ornamental purposes, fresh.	Others Asiain Countries	7,786,680	5,899	2,596		مناطق آسيوية اخرى	Kilo	ازهار طبيعية 4 فصول (دائمية)	6031000
		7,786,680	5,899	2,596					المجموع
Other Foliage, branches and other parts of plants, without flowers or flower buds, and grasses, mosses and lichens, being goods of a kind suitable for bouquets or for ornamental purposes, fresh, dried, dyed, bleached, impregnated or otherwise prepared..	European Union	100,021,680	75,774	33,341		الاتحاد الاوربي	Kilo	غيرها من أغصان وارقة وأوراق وأفنان وغيرها من أجزاء النباتات، دون أزهار أو براعم، وأعشاب وطحالب وأشنة للباقات أو للزينة، رطبة أو مجففة أو مصبوغة أو مبيضة أو مشربة أو محضرة بطريقة أخرى	6049900

الاستيرادات السلعية (غير النفطية) حسب السلعة وبلد المنشأ لسنة 2023

Imports (non-oil) by commodity and origin country for the year 2023

Con. Table (10) - Follow

تابع جدول (10) - يتبع

Commodity	Country	القيمة بالدينار Value(I.D)	القيمة بالدولار Value($)	الوزن (كغم) Weight(K.G)	الكمية Quantity	بلد المنشا	الوحدة القياسية Unit	وصف السلعة	HS
		100,021,680	75,774	33,341					المجموع
		2,759,314,620	2,088,179	817,064	0				مجموع الباب
Edible vegetables and certain roots and tubers.								خضر ونباتات وجذور ودرنات , صالحة للاكل	7
Potato seeds	China	5,344,000	3,900	37,500		الصين	Kilo	تقاوى البطاطا	7011010
	Germany	59,860,000	41,000	410,000		المانيا			
	Denmark	7,128,000	5,400	54,000		الدنمارك			
	France	1,872,533,180	1,418,585	1,504,000		فرنسا			
	Netherlands	928,065,720	699,421	1,353,000		هولندا			
		2,872,930,900	2,168,306	3,358,500					المجموع
Potato	Syria	9,108,000	6,900	23,000		سوريا	Kilo	بطاطا	7011020
	Saudi Arabia	39,600,000	30,000	120,000		السعودية			
	Iran	2,513,467,440	1,904,144	7,571,658		ايران			
	Pakistan	16,486,800	12,490	49,960		باكستان			
	Egypt	303,468,000	229,900	915,600		مصر			
		2,882,130,240	2,183,434	8,680,218					المجموع
Garlic Ajam	Jordan	453,288,000	343,400	951,400		الأردن	Kilo	طماطة	7020000
	Syria	36,432,000	27,600	92,000		سوريا			
	Iran	36,111,147,291	27,356,953	107,457,401		ايران			
	China	14,781,000	11,150	49,300		الصين			
	Armenia	6,600,000	5,000	20,000		ارمينيا			
	Egypt	22,968,000	17,400	69,600		مصر			
		36,645,216,291	27,761,503	108,639,701					المجموع
Onions for food (green or dry rind)	Jordan	266,310,000	201,750	807,000		الأردن	Kilo	بصل أخضر	7031011

الاستيرادات السلعية (غير النفطية) حسب السلعة وبلد المنشأ لسنة 2023

Imports (non-oil) by commodity and origin country for the year 2023

تابع جدول (10) - يتبع

Con. Table (10) - Follow

Commodity	Country	القيمة بالدينار	القيمة بالدولار	الوزن (كغم)	الكمية	بلد المنشا	الوحدة القياسية	وصف السلعة	HS
		Value(I.D)	Value($)	Weight(K.G)	Quantity		Unit		
	Iran	5,765,240,400	4,313,263	17,409,202		ايران			
	China	324,360,960	245,728	1,034,928		الصين			
	India	4,957,673,160	3,755,813	15,605,816		الهند			
	Others Asiain Countries	43,428,000	32,900	131,600		مناطق آسيوية اخرى			
	Egypt	1,930,782,000	1,327,200	5,452,150		مصر			
	South Africa	83,168,840	61,787	241,148		جنوب افريقيا			
	Ecuador	5,956,954,080	4,512,844	16,841,204		الاكوادور			
		19,327,917,440	14,451,285	57,523,048					المجموع
Garlic	Jordan	112,687,080	85,369	341,476		الأردن	Kilo	ثوم	7032000
	Iran	831,675,810	629,967	2,443,150		ايران			
	China	334,669,600	251,655	670,870		الصين			
	India	98,300,400	74,470	109,850		الهند			
	Others Asiain Countries	67,127,500	50,125	84,500		مناطق آسيوية اخرى			
	Egypt	206,993,400	154,990	205,300		مصر			
	South Africa	17,635,000	12,750	22,500		جنوب افريقيا			
		1,669,088,790	1,259,326	3,877,646					المجموع
Garlic Ajam	China	20,460,000	15,500	10,000		الصين	Kilo	ثوم عجم	7032020
		20,460,000	15,500	10,000					المجموع
Leeks and other alliaceous vegetables	Iran	825,000	625	2,500		ايران	Kilo	ثوم اخضر	7039000
	China	33,000,000	25,000	50,000		الصين			

الاستيرادات السلعية (غير النفطية) حسب السلعة وبلد المنشأ لسنة 2023

Imports (non-oil) by commodity and origin country for the year 2023

تابع جدول (10) - يتبع

Con. Table (10) - Follow

Commodity	Country	القيمة بالدينار	القيمة بالدولار	الوزن (كغم)	الكمية	بلد المنشا	الوحدة القياسية	وصف السلعة	HS
		Value(I.D)	Value($)	Weight(K.G)	Quantity		Unit		
	Others Asiain Countries	4,620,000	3,500	4,000		مناطق آسيوية اخرى			
		38,445,000	29,125	56,500					المجموع
Cauliflowers and broccoli	Jordan	2,717,880	2,059	6,177		الأردن	Kilo	قرنابيط و ملفوف	7041000
	Iran	10,848,454,350	8,217,008	30,963,574		ايران			
		10,851,172,230	8,219,067	30,969,751					المجموع
Brookie	Iran	1,373,530,950	1,040,560	4,141,513		ايران	Kilo	بروكلي	7041010
		1,373,530,950	1,040,560	4,141,513					المجموع
Cabbage lettuce (head lettuce)	Iran	13,498,917,120	10,199,939	39,189,020		ايران	Kilo	خس	7051100
		13,498,917,120	10,199,939	39,189,020					المجموع
Carrots and turnips	Jordan	170,253,600	128,980	515,920		الأردن	Kilo	جزر و فجل	7061000
	Iran	10,449,677,460	7,847,624	29,932,584		ايران			
	China	33,000,000	25,000	83,333		الصين			
	Others Asiain Countries	102,482,160	77,638	304,127		مناطق آسيوية اخرى			
		10,755,413,220	8,079,242	30,835,964					المجموع
Other carrots, turnips, beets, salsifi, celery and radish and similar roots are edible, fresh or chilled.	Iran	2,666,400	2,020	8,080		ايران	Kilo	غيرها من جزر ولفت بقلي وشوندر (بنجر) للسلطة ولحية التيس (سالسيفي) وكرفس لفتي وفجل وجذور مماثلة صالحة للأكل، طازجة أو مبردة.	7069090
		2,666,400	2,020	8,080					المجموع
Green Option	Jordan	89,100,000	67,500	270,000		الأردن	Kilo	خيار اخضر	7070010

الاستيرادات السلعية (غير النفطية) حسب السلعة وبلد المنشأ لسنة 2023

Imports (non-oil) by commodity and origin country for the year 2023

تابع جدول (10) - يتبع

Con. Table (10) - Follow

Commodity	Country	القيمة بالدينار	القيمة بالدولار	الوزن (كغم)	الكمية	بلد المنشا	الوحدة القياسية	وصف السلعة	HS
		Value(I.D)	Value($)	Weight(K.G)	Quantity		Unit		
	Saudi Arabia	13,200,000	10,000	40,000		السعودية			
	Iran	8,360,594,100	6,275,985	25,016,010		ايران			
	India	71,148,000	53,900	215,600		الهند			
	Others Asiain Countries	77,655,600	58,830	235,320		مناطق آسيوية اخرى			
		8,611,697,700	6,466,215	25,776,930					المجموع
Peas (Pisum sativum)	Jordan	38,280,000	29,000	29,000		الأردن	Kilo	بزاليا اخضر	7081000
	Iran	195,431,940	148,055	529,350		ايران			
		233,711,940	177,055	558,350					المجموع
Beans (Vigna spp., Phaseolus spp.)	Iran	6,146,363,140	4,326,014	7,357,822		ايران	Kilo	لوبيا و فاصوليا اخضر	7082000
		6,146,363,140	4,326,014	7,357,822					المجموع
Uncooked, steamed or boiled vegetables, frozen.	Jordan	17,358,000	13,150	52,600		الأردن	Kilo	باذنجان	7083000
	Iran	12,523,083,540	9,487,191	37,897,232		ايران			
		12,540,441,540	9,500,341	37,949,832					المجموع
Beans	Iran	70,937,460	53,741	187,150		ايران	Kilo	باقلاء اخضر	7089010
	Egypt	2,032,614,200	1,512,310	2,506,300		مصر			
		2,103,551,660	1,566,051	2,693,450					المجموع
Other	Iran	20,191,800	13,830	55,320		ايران	Kilo	غيرها من بقول قرنية مفصصة أو غير مفصصة، طازجة أو مبردة	7089090
		20,191,800	13,830	55,320					المجموع
Mushrooms of the genus Agaricus	Iran	551,171,890	411,906	1,509,098		ايران	Kilo	فطر طازج أو مبردة	7095100

الاستيرادات السلعية (غير النفطية) حسب السلعة وبلد المنشأ لسنة 2023

Imports (non-oil) by commodity and origin country for the year 2023

تابع جدول (10) - يتبع

Con. Table (10) - Follow

Commodity	Country	القيمة بالدينار Value(I.D)	القيمة بالدولار Value($)	الوزن (كغم) Weight(K.G)	الكمية Quantity	بلد المنشا	الوحدة القياسية Unit	وصف السلعة	HS
	China	76,032,000	57,600	57,600		الصين			
	Others Asiain Countries	56,794,320	43,026	14,800		مناطق آسيوية اخرى			
		683,998,210	512,532	1,581,498					المجموع
Fruits of the genus Capsicum or of the genus Pimenta	Jordan	17,424,000	13,200	52,800		الأردن	Kilo	فلفل طازجة أو مبردة للاكل	7096000
	Syria	23,760,000	18,000	72,000		سوريا			
	United Arab Emirates	86,160,360	65,273	261,092		الامارات العربية المتحدة			
	Iran	5,226,029,520	3,910,242	15,489,165		ايران			
	Pakistan	47,603,160	36,063	144,252		باكستان			
	Thailand	89,571,240	67,857	271,428		تايلند			
	South Korea	72,064,080	54,594	218,376		كوريا الجنوبية			
	Viet Nam	414,736,080	314,194	1,256,776		فيتنام			
	Others Asiain Countries	121,651,200	92,160	27,880		مناطق آسيوية اخرى			
	Madagascar	97,350,000	73,750	295,000		مدغشقر			
	European Union	50,156,040	37,997	151,988		الاتحاد الاوربي			
	Spain	145,200,000	110,000	440,000		اسبانيا			
		6,391,705,680	4,793,330	18,680,757					المجموع
Pumpkins fresh or chilled..	Iran	336,907,560	255,233	765,699		ايران	Kilo	شجر قرع طازجة أو مبردة	7099010

الاستيرادات السلعية (غير النفطية) حسب السلعة وبلد المنشأ لسنة 2023

Imports (non-oil) by commodity and origin country for the year 2023

Con. Table (10) - Follow

تابع جدول (10) - يتبع

Commodity	Country	القيمة بالدينار Value(I.D)	القيمة بالدولار Value($)	الوزن (كغم) Weight(K.G)	الكمية Quantity	بلد المنشا	الوحدة القياسية Unit	وصف السلعة	HS
		336,907,560	255,233	765,699					المجموع
Marrow fresh or chilled..	Iran	1,706,360,910	1,266,277	4,952,605		ايران	Kilo	شجر عادي	7099020
		1,706,360,910	1,266,277	4,952,605					المجموع
Okra: fresh or chilled..	Iran	50,358,000	38,157	152,600		ايران	Kilo	باميا طازجة أو مبردة	7099040
		50,358,000	38,157	152,600					المجموع
Parsley fresh or chilled..	Iran	51,334,800	38,892	155,560		ايران	Kilo	معدنوس طازجة أو مبردة	7099050
		51,334,800	38,892	155,560					المجموع
All vegetables are fresh	Jordan	1,200,183,600	909,230	2,845,300		الأردن	Kilo	جميع الخضروات طازجة	7099070
	Iran	1,701,777,390	1,278,658	3,763,683		ايران			
	China	6,270,000	4,750	4,750		الصين			
	Egypt	88,308,000	66,900	167,000		مصر			
	Belgium	11,880,000	9,000	9,000		بلجيكا			
		3,008,418,990	2,268,538	6,789,733					المجموع
Fresh apples/ginger	Iran	393,148,800	297,840	992,800		ايران	Kilo	تفاح ارضى/ زنجبيل طازجة	7099080
		393,148,800	297,840	992,800					المجموع
Other vegetables fresh or chilled..	Jordan	11,880,000	9,000	15,800		الأردن	Kilo	غيرها من خضر أخر، طازجة أو مبردة	7099090
	Iran	2,477,093,850	1,876,598	7,499,620		ايران			
	Egypt	202,158,000	153,150	157,700		مصر			
		2,691,131,850	2,038,748	7,673,120					المجموع
Dried vegetables	United Arab Emirates	115,787,760	87,718	50,000		الامارات العربية المتحدة	Kilo	.بطاطس مجمدة	7101000
	Iran	2,822,001,600	2,137,880	2,170,530		ايران			

الاستيرادات السلعية (غير النفطية) حسب السلعة وبلد المنشأ لسنة 2023

Imports (non-oil) by commodity and origin country for the year 2023

تابع جدول (10) - يتبع

Con. Table (10) - Follow

Commodity	Country	القيمة بالدينار	القيمة بالدولار	الوزن (كغم)	الكمية	بلد المنشا	الوحدة القياسية	وصف السلعة	HS
		Value(I.D)	Value($)	Weight(K.G)	Quantity		Unit		
	Others Asiain Countries	34,320,000	26,000	26,000		مناطق آسيوية اخرى			
	Egypt	700,920,000	531,000	531,000		مصر			
	United States of America	94,065,840	71,262	36,000		الولايات المتحدة الامريكية			
	European Union	19,800,000	15,000	13,000		الاتحاد الاوربي			
	Denmark	14,520,000	11,000	11,000		الدنمارك			
		3,801,415,200	2,879,860	2,837,530					المجموع
Beans and beans for sowing	Iran	107,131,200	81,160	80,000		ايران	Kilo	بازلاء مجمدة	7102100
	Egypt	29,106,000	22,050	16,700		مصر			
		136,237,200	103,210	96,700					المجموع
Fresh peaches	Iran	368,340,720	279,046	279,046		ايران	Kilo	لوبياء و فاصوليا مجمدة	7102200
	Egypt	13,200,000	10,000	9,415		مصر			
	United States of America	13,200,000	10,000	10,000		الولايات المتحدة الامريكية			
		394,740,720	299,046	298,461					المجموع
Sweet corn	United Arab Emirates	234,721,080	177,819	177,819		الامارات العربية المتحدة	Kilo	ذره صفراء حلوة مجمدة	7104000
	Iran	16,104,000	12,200	18,200		ايران			
	Thailand	6,751,800	5,115	5,115		تايلند			
	China	33,726,000	25,550	25,550		الصين			
	India	63,486,720	48,096	48,096		الهند			
		354,789,600	268,780	274,780					المجموع

الاستيرادات السلعية (غير النفطية) حسب السلعة وبلد المنشأ لسنة 2023

Imports (non-oil) by commodity and origin country for the year 2023

تابع جدول (10) - يتبع

Con. Table (10) - Follow

Commodity	Country	القيمة بالدينار Value(I.D)	القيمة بالدولار Value($)	الوزن (كغم) Weight(K.G)	الكمية Quantity	بلد المنشا	الوحدة القياسية Unit	وصف السلعة	HS
Other vegetables	Jordan	34,056,000	25,800	32,000		الأردن	Kilo	خضر اخر (غير مطبوخة (بالبخار او مسلوقة فى الماء مجمدة	7108000
	Egypt	635,448,000	481,400	481,400		مصر			
		669,504,000	507,200	513,400					المجموع
Mixtures of vegetables	Egypt	227,700,000	172,500	172,500		مصر	Kilo	خليط خضر (غير مطبوخة (بالبخار او مسلوقة فى الماء مجمدة	7109000
		227,700,000	172,500	172,500					المجموع
Other vegetables; mixtures of vegetables	Jordan	52,404,000	39,700	39,700		الأردن	Kilo	جميع الخضروات محفوظة بماء و ملح غير صالحة للأكل	7119000
	Syria	4,372,349,520	3,312,386	8,241,840		سوريا			
	Lebanon	87,252,000	66,100	211,875		لبنان			
	United Arab Emirates	15,892,800	12,040	34,500		الامارات العربية المتحدة			
	Saudi Arabia	145,015,200	109,860	150,710		السعودية			
	Iran	5,902,671,880	4,465,573	17,790,166		ايران			
	Turkey	53,856,000	40,800	40,800		تركيا			
	China	12,606,000	9,550	14,700		الصين			
	Others Asiain Countries	28,050,000	21,250	85,000		مناطق آسيوية اخرى			
		10,670,097,400	8,077,259	26,609,291					المجموع
Onions	Jordan	568,260,000	430,500	1,722,000		الأردن	Kilo	بصل جاف للأكل	7122000
	Lebanon	6,600,000	5,000	20,000		لبنان			
	Iran	28,431,224,580	21,538,820	86,023,626		ايران			

الاستيرادات السلعية (غير النفطية) حسب السلعة وبلد المنشأ لسنة 2023

Imports (non-oil) by commodity and origin country for the year 2023

تابع جدول (10) - يتبع

Con. Table (10) - Follow

Commodity	Country	القيمة بالدينار	القيمة بالدولار	الوزن (كغم)	الكمية	بلد المنشا	الوحدة القياسية	وصف السلعة	HS
		Value(I.D)	Value($)	Weight(K.G)	Quantity		Unit		
	China	2,460,094,560	1,863,708	7,443,732		الصين			
	India	1,676,413,200	1,270,010	4,775,780		الهند			
	Others Asiain Countries	167,706,000	127,050	508,200		مناطق آسيوية اخرى			
	Egypt	1,991,748,000	1,508,900	6,035,600		مصر			
	South Africa	29,866,320	22,626	90,504		جنوب افريقيا			
	United States of America	164,058,840	124,287	497,148		الولايات المتحدة الامريكية			
	European Union	4,950,000	3,750	3,750		الاتحاد الاوربي			
		35,500,921,500	26,894,651	107,120,340					المجموع
Peas (Pisum sativum)	Iran	78,122,880	59,184	100,430		ايران	Kilo	بقوليات مجففة/ابزاليا	7131000
	Madagascar	154,598,400	117,120	35,000		مدغشقر			
		232,721,280	176,304	135,430					المجموع
Chickpeas (garbanzos)	Jordan	326,415,552	247,285	155,800		الأردن	Kilo	حمص مجفف	7132000
	Iran	1,111,269,960	835,029	2,303,445		ايران			
	China	59,400,000	45,000	54,000		الصين			
	India	1,056,984,180	797,685	633,032		الهند			
	Others Asiain Countries	328,706,400	249,020	226,300		مناطق آسيوية اخرى			
	Mexico	316,760,400	239,970	386,271		المكسيك			
	Russian Federation	69,418,800	52,590	175,300		روسيا الاتحادية			

الاستيرادات السلعية (غير النفطية) حسب السلعة وبلد المنشأ لسنة 2023

Imports (non-oil) by commodity and origin country for the year 2023

Con. Table (10) - Follow

تابع جدول (10) - يتبع

Commodity	Country	القيمة بالدينار Value(I.D)	القيمة بالدولار Value($)	الوزن (كغم) Weight(K.G)	الكمية Quantity	بلد المنشا	الوحدة القياسية Unit	وصف السلعة	HS
		3,268,955,292	2,466,579	3,934,148					المجموع
Fresh peaches Fresh Peach Fresh pears	Jordan	156,156,000	118,300	91,000		الأردن	Kilo	لوبيا و فاصوليا مجففة	7133320
	United Arab Emirates	72,553,800	54,965	48,000		الامارات العربية المتحدة			
	Iran	352,454,520	265,254	860,830		ايران			
	China	52,813,200	40,010	36,000		الصين			
	Others Asiain Countries	341,206,800	258,490	521,212		مناطق آسيوية اخرى			
	Egypt	8,549,166,120	6,476,641	7,396,791		مصر			
	Madagascar	746,041,560	565,183	1,288,443		مدغشقر			
	European Union	187,528,440	142,067	137,067		الاتحاد الاوربي			
	Argentina	146,995,200	111,360	111,360		الارجنتين			
		10,604,915,640	8,032,270	10,490,703					المجموع
Lentils	Iran	198,000	150	400		ايران	Kilo	عدس	7134000
	Turkey	26,400,000	20,000	52,800		تركيا			
	China	909,480,000	689,000	1,818,960		الصين			
	Others Asiain Countries	342,730,080	259,644	685,460		مناطق آسيوية اخرى			
	European Union	1,809,720	1,371	3,619		الاتحاد الاوربي			
	Spain	7,920,000	6,000	15,840		اسبانيا			
		1,288,537,800	976,165	2,577,079					المجموع

الاستيرادات السلعية (غير النفطية) حسب السلعة وبلد المنشأ لسنة 2023

Imports (non-oil) by commodity and origin country for the year 2023

تابع جدول (10) - يتبع

Con. Table (10) - Follow

Commodity	Country	القيمة بالدينار	القيمة بالدولار	الوزن (كغم)	الكمية	بلد المنشا	الوحدة القياسية	وصف السلعة	HS
		Value(I.D)	Value($)	Weight(K.G)	Quantity		Unit		
Broad beans (Vicia faba var. major) and horse beans (Vicia faba var. equina, Vicia faba var. minor)	Spain	5,940,000	4,500	5,000		اسبانيا	Kilo	باقلا مجففة	7135000
		5,940,000	4,500	5,000					المجموع
Mung	Iran	117,446,220	88,521	295,070		ايران	Kilo	ماش	7139010
	Madagascar	255,103,200	193,260	193,260		مدغشقر			
		372,549,420	281,781	488,330					المجموع
		212,436,236,213	160,108,465	558,979,709	0				مجموع الباب
Edible fruit and nuts; peel of citrus fruit or melons.								فواكه وثمار صالحة للأكل ؛ قشور حمضيات وقشور بطيخ أو شمام	8
Desiccated	Indonesia	61,182,000	46,350	46,350		اندونيسيا	Kilo	جوز هند يابس بقشر	8011100
	Thailand	22,605,000	17,125	17,125		تايلند			
	China	623,281,560	472,183	472,183		الصين			
	India	172,590,000	130,750	130,750		الهند			
	Others Asiain Countries	20,075,000	13,750	5,000		مناطق آسيوية اخرى			
	South Africa	58,212,000	44,100	44,100		جنوب افريقيا			
	United States of America	502,671,840	380,812	380,812		الولايات المتحدة الامريكية			
	France	79,992,000	60,600	60,600		فرنسا			
		1,540,609,400	1,165,670	1,156,920					المجموع
Other	Indonesia	791,458,800	599,590	910,625		اندونيسيا	Kilo	جوز هند مبروش	8011900

الاستيرادات السلعية (غير النفطية) حسب السلعة وبلد المنشأ لسنة 2023

Imports (non-oil) by commodity and origin country for the year 2023

Con. Table (10) - Follow

تابع جدول (10) - يتبع

Commodity	Country	القيمة بالدينار Value(I.D)	القيمة بالدولار Value($)	الوزن (كغم) Weight(K.G)	الكمية Quantity	بلد المنشا	الوحدة القياسية Unit	وصف السلعة	HS
	Iran	694,948,320	526,476	479,474		ايران			
	Thailand	1,025,613,600	776,980	1,553,960		تايلند			
	China	2,881,783,080	2,183,169	738,562		الصين			
	Philippines	339,900,000	257,500	858,333		فلبين			
	Sri Lanka	2,978,032,200	2,256,085	2,948,729		سريلانكا			
	Singapore	331,716,000	251,300	112,528		سنغافورة			
	India	2,120,384,640	1,606,352	1,627,590		الهند			
	Viet Nam	322,575,000	244,375	338,092		فيتنام			
	Others Asiain Countries	782,140,920	592,531	747,438		مناطق آسيوية اخرى			
	South Africa	120,120,000	91,000	182,000		جنوب افريقيا			
	United States of America	232,980,000	176,500	178,529		الولايات المتحدة الامريكية			
	European Union	651,451,680	493,524	478,559		الاتحاد الاوربي			
		13,273,104,240	10,055,382	11,154,419					المجموع
In shell	China	114,510,000	86,750	25,000		الصين	Kilo	جوز البرازيل طازجة او جافة بقشرة	8012100
	Sri Lanka	155,892,000	118,100	36,000		سريلانكا			
	Others Asiain Countries	83,700,000	62,550	20,000		مناطق آسيوية اخرى			
		354,102,000	267,400	81,000					المجموع
Shelled	India	7,128,000	5,400	5,000		الهند	Kilo	جوز البرازيل طازجة او جافة مقشر	8012200

الاستيرادات السلعية (غير النفطية) حسب السلعة وبلد المنشأ لسنة 2023

Imports (non-oil) by commodity and origin country for the year 2023

تابع جدول (10) - يتبع

Con. Table (10) - Follow

Commodity	Country	القيمة بالدينار Value(I.D)	القيمة بالدولار Value($)	الوزن (كغم) Weight(K.G)	الكمية Quantity	بلد المنشا	الوحدة القياسية Unit	وصف السلعة	HS
	Others Asiain Countries	89,266,320	67,626	26,000		مناطق آسيوية اخرى			
	Brazil	25,872,000	19,600	5,000		البرازيل			
		122,266,320	92,626	36,000					المجموع
In shell	Iran	1,700,292,000	1,288,100	478,000		ايران	Kilo	جوز الكازو (لوز هندي) طازج او جاف بقشره	8013100
	China	464,059,200	351,560	172,780		الصين			
	India	119,328,000	90,400	20,000		الهند			
	Viet Nam	724,515,200	546,160	378,180		فيتنام			
	Others Asiain Countries	71,305,600	49,760	18,500		مناطق آسيوية اخرى			
		3,079,500,000	2,325,980	1,067,460					المجموع
Shelled	Iran	281,820,000	213,500	29,000		ايران	Kilo	جوز الكازو (لوز هندي) طازج او جاف مقشر	8013200
	China	1,076,961,600	815,880	291,083		الصين			
	Viet Nam	5,623,234,320	4,260,026	1,663,491		فيتنام			
	Others Asiain Countries	1,329,036,720	1,006,846	945,390		مناطق آسيوية اخرى			
	European Union	58,080,000	44,000	11,000		الاتحاد الاوربي			
		8,369,132,640	6,340,252	2,939,964					المجموع
In shell	Jordan	19,800,000	15,000	3,000		الأردن	Kilo	لوز طازج بقشر	8021100
	Others Asiain Countries	50,757,960	38,453	14,400		مناطق آسيوية اخرى			

الاستيرادات السلعية (غير النفطية) حسب السلعة وبلد المنشأ لسنة 2023

Imports (non-oil) by commodity and origin country for the year 2023

تابع جدول (10) - يتبع

Con. Table (10) - Follow

Commodity	Country	القيمة بالدينار	القيمة بالدولار	الوزن (كغم)	الكمية	بلد المنشا	الوحدة القياسية	وصف السلعة	HS
		Value(I.D)	Value($)	Weight(K.G)	Quantity		Unit		
	United States of America	1,152,230,640	872,902	616,499		الولايات المتحدة الامريكية			
	Australia	29,507,280	22,354	22,354		استراليا			
		1,252,295,880	948,709	656,253					المجموع
Shelled	China	52,800,000	40,000	20,000		الصين	Kilo	لوز بدون قشر	8021200
	Others Asiain Countries	32,076,000	24,300	16,200		مناطق آسيوية اخرى			
	United States of America	1,719,512,520	1,302,661	928,063		الولايات المتحدة الامريكية			
	Spain	130,020,000	98,500	98,500		اسبانيا			
		1,934,408,520	1,465,461	1,062,763					المجموع
In shell	Indonesia	51,136,800	38,740	77,480		اندونيسيا	Kilo	جوز بقشر	8023100
	Iran	212,586,000	161,050	80,525		ايران			
	China	1,695,672,000	1,284,600	781,576		الصين			
	Philippines	48,708,000	36,900	73,800		فلبين			
	Sri Lanka	171,652,800	130,040	102,270		سريلانكا			
	Singapore	16,632,000	12,600	16,425		سنغافورة			
	India	64,680,000	49,000	335,100		الهند			
	Others Asiain Countries	97,339,440	73,742	129,900		مناطق آسيوية اخرى			
	United States of America	351,166,200	266,035	286,845		الولايات المتحدة الامريكية			
		2,709,573,240	2,052,707	1,883,921					المجموع
Shelled	Iran	54,252,000	41,100	20,550		ايران	Kilo	جوز بدون قشر (لب)	8023200

الاستيرادات السلعية (غير النفطية) حسب السلعة وبلد المنشأ لسنة 2023

Imports (non-oil) by commodity and origin country for the year 2023

تابع جدول (10) - يتبع

Con. Table (10) - Follow

Commodity	Country	القيمة بالدينار Value(I.D)	القيمة بالدولار Value($)	الوزن (كغم) Weight(K.G)	الكمية Quantity	بلد المنشا	الوحدة القياسية Unit	وصف السلعة	HS
	China	969,672,000	734,600	545,340		الصين			
	Sri Lanka	205,341,000	154,750	49,700		سريلانكا			
	Others Asiain Countries	238,692,960	180,828	136,432		مناطق آسيوية اخرى			
	United States of America	207,937,600	156,680	76,840		الولايات المتحدة الامريكية			
	European Union	33,000,000	25,000	25,000		الاتحاد الاوربي			
		1,708,895,560	1,292,958	853,862					المجموع
Chestnuts (Castanea spp.) fresh or dried, whether or not shelled.	China	31,680,000	24,000	72,728		الصين	Kilo	كستناء (كستانا)	8024000
	Others Asiain Countries	104,280,000	79,000	239,394		مناطق آسيوية اخرى			
	South Africa	8,844,000	6,700	20,303		جنوب افريقيا			
		144,804,000	109,700	332,425					المجموع
Pistachios, in shells fresh or dried,.	Iran	320,755,300	241,179	403,746		ايران	Kilo	فستق بقشر اضافة كلمة (خام) و طازجة	8025010
	China	551,650,440	417,917	213,784		الصين			
	Others Asiain Countries	11,216,040	8,497	2,500		مناطق آسيوية اخرى			
	Sudan	19,841,400	13,590	30,200		السودان			

الاستيرادات السلعية (غير النفطية) حسب السلعة وبلد المنشأ لسنة 2023

Imports (non-oil) by commodity and origin country for the year 2023

تابع جدول (10) - يتبع

Con. Table (10) - Follow

Commodity	Country	القيمة بالدينار	القيمة بالدولار	الوزن (كغم)	الكمية	بلد المنشا	الوحدة القياسية	وصف السلعة	HS
		Value(I.D)	Value($)	Weight(K.G)	Quantity		Unit		
	Egypt	38,610,000	29,250	65,000		مصر			
	United States of America	1,472,832,240	1,115,782	548,786		الولايات المتحدة الامريكية			
		2,414,905,420	1,826,215	1,264,016					المجموع
Pistachios, shelled fresh or dried,.	Jordan	1,056,000	800	1,000		الأردن	Kilo	فستق بدون قشر اضافة كلمة (خام) و طازجة	8025020
	Iran	40,690,320	30,826	52,020		ايران			
		41,746,320	31,626	53,020					المجموع
Bananas, including plantains, fresh or dried..	Syria	1,384,416,000	1,048,800	3,186,000		سوريا	Kilo	موز طازج او مجفف	8030000
	Saudi Arabia	10,560,000	8,000	32,000		السعودية			
	Iran	1,321,980,000	1,001,500	3,307,200		ايران			
	China	14,372,800,600	10,885,505	36,426,510		الصين			
	Philippines	7,920,000	6,000	19,998		فلبين			
	India	8,956,195,920	6,779,906	15,271,698		الهند			
	Viet Nam	2,542,792,560	1,926,358	6,420,552		فيتنام			
	Others Asiain Countries	26,095,608,000	19,769,400	61,442,156		مناطق آسيوية اخرى			
	Egypt	407,616,000	308,800	386,000		مصر			
	Ecuador	55,088,325,840	41,553,362	106,958,924		الاكوادور			
		110,188,214,920	83,287,631	233,451,038					المجموع
Fresh	Iran	225,977,400	171,195	570,650		ايران	Kilo	تمر طازج	8041010
		225,977,400	171,195	570,650					المجموع
Fresh	Syria	9,108,000	6,900	9,108		سوريا	Kilo	تين طازج	8042010

الاستيرادات السلعية (غير النفطية) حسب السلعة وبلد المنشأ لسنة 2023

Imports (non-oil) by commodity and origin country for the year 2023

تابع جدول (10) - يتبع

Con. Table (10) - Follow

Commodity	Country	القيمة بالدينار	القيمة بالدولار	الوزن (كغم)	الكمية	بلد المنشا	الوحدة القياسية	وصف السلعة	HS
		Value(I.D)	Value($)	Weight(K.G)	Quantity		Unit		
	Iran	52,588,800	39,840	52,589		ايران			
		61,696,800	46,740	61,697					المجموع
Dried	Iran	185,070,600	140,206	367,910		ايران	Kilo	تين يابس	8042020
		185,070,600	140,206	367,910					المجموع
Pineapples	Iran	73,167,600	55,430	100,430		ايران	Kilo	أناناس	8043000
	Thailand	101,653,200	77,010	77,010		تايلند			
	China	7,524,000	5,700	15,000		الصين			
	Philippines	47,520,000	36,000	102,000		فلبين			
	Others Asiain Countries	69,243,800	51,715	56,200		مناطق آسيوية اخرى			
	Egypt	7,920,000	6,000	20,000		مصر			
	South Africa	347,688,000	263,400	878,000		جنوب افريقيا			
	Kenya	46,613,160	35,313	35,313		كينيا			
	European Union	24,899,160	18,863	62,877		الاتحاد الاوربي			
		726,228,920	549,431	1,346,830					المجموع
Avocados	China	88,704,000	67,200	201,600		الصين	Kilo	أفوكادو (كمثري أمريكي) طازجة او مجففة	8044000
	India	30,122,400	22,820	70,460		الهند			
	Egypt	7,920,000	6,000	20,000		مصر			
	South Africa	68,848,560	52,158	173,860		جنوب افريقيا			
		195,594,960	148,178	465,920					المجموع
Mangoes	Yemen	193,350,960	146,478	431,214		اليمن	Kilo	مانجو طازجة او مجففة	8045020
	Saudi Arabia	13,622,400	10,320	34,056		السعودية			

الاستيرادات السلعية (غير النفطية) حسب السلعة وبلد المنشأ لسنة 2023

Imports (non-oil) by commodity and origin country for the year 2023

تابع جدول (10) - يتبع

Con. Table (10) - Follow

Commodity	Country	القيمة بالدينار Value(I.D)	القيمة بالدولار Value($)	الوزن (كغم) Weight(K.G)	الكمية Quantity	بلد المنشا	الوحدة القياسية Unit	وصف السلعة	HS
	Iran	5,425,200	4,110	13,563		ايران			
	China	50,268,400	37,520	122,060		الصين			
	India	7,920,000	6,000	20,000		الهند			
	Egypt	1,132,977,600	857,680	2,877,850		مصر			
	South Africa	75,480,000	54,000	166,000		جنوب افريقيا			
	Kenya	6,132,000	4,200	4,500		كينيا			
		1,485,176,560	1,120,308	3,669,243					المجموع
Oranges	Syria	2,208,096,000	1,672,800	5,441,964		سوريا	Kilo	برتقال	8051000
	Lebanon	1,463,715,000	1,108,875	3,668,176		لبنان			
	Kuwait	9,900,000	7,500	25,000		الكويت			
	Iran	35,429,208,524	26,262,271	86,043,645		ايران			
	China	4,376,174,880	3,315,284	10,375,050		الصين			
	Philippines	31,680,000	24,000	25,000		فلبين			
	Japan	1,919,491,200	1,454,160	4,443,883		اليابان			
	South Korea	1,250,083,560	947,033	3,039,792		كوريا الجنوبية			
	India	192,390,000	145,750	412,500		الهند			
	Armenia	10,074,240	7,632	25,440		ارمينيا			
	Others Asiain Countries	116,160,000	88,000	293,333		مناطق آسيوية اخرى			
	Tunisia	28,294,200	21,435	69,821		تونس			
	Egypt	32,866,663,240	24,831,362	81,362,392		مصر			
	South Africa	6,341,742,000	4,804,350	7,133,195		جنوب افريقيا			

الاستيرادات السلعية (غير النفطية) حسب السلعة وبلد المنشأ لسنة 2023

Imports (non-oil) by commodity and origin country for the year 2023

Con. Table (10) - Follow

تابع جدول (10) - يتبع

Commodity	Country	القيمة بالدينار Value(I.D)	القيمة بالدولار Value($)	الوزن (كغم) Weight(K.G)	الكمية Quantity	بلد المنشا	الوحدة القياسية Unit	وصف السلعة	HS
	United States of America	108,740,280	82,379	266,910		الولايات المتحدة الامريكية			
	Canada	258,720,000	196,000	640,717		كندا			
	Mexico	260,092,800	197,040	640,693		المكسيك			
	European Union	1,241,460,000	940,500	3,135,000		الاتحاد الاوربي			
	Ecuador	5,326,618,440	4,035,317	11,669,510		الاكوادور			
	Germany	215,035,920	162,906	534,875		المانيا			
	Italy	46,200,000	35,000	114,007		ايطاليا			
		93,700,540,284	70,339,594	219,360,903					المجموع
Mandarins (including tangerines and satsumas); clementines, wilkings and similar citrus hybrids fresh or dried..	Jordan	8,760,000	6,000	20,000		الأردن	Kilo	لالنكي	8052000
	Syria	2,526,480,000	1,914,000	6,316,200		سوريا			
	Lebanon	249,744,000	189,200	624,621		لبنان			
	Yemen	7,920,000	6,000	20,000		اليمن			
	Kuwait	7,920,000	6,000	20,000		الكويت			
	Iran	6,281,391,940	4,703,475	15,190,827		ايران			
	Pakistan	4,467,249,340	3,215,585	10,333,838		باكستان			
	China	1,490,001,480	1,128,789	3,437,790		الصين			
	Philippines	47,520,000	36,000	25,000		فلبين			
	India	17,820,000	13,500	45,000		الهند			

الاستيرادات السلعية (غير النفطية) حسب السلعة وبلد المنشأ لسنة 2023

Imports (non-oil) by commodity and origin country for the year 2023

تابع جدول (10) - يتبع

Con. Table (10) - Follow

Commodity	Country	القيمة بالدينار Value(I.D)	القيمة بالدولار Value($)	الوزن (كغم) Weight(K.G)	الكمية Quantity	بلد المنشا	الوحدة القياسية Unit	وصف السلعة	HS
	Egypt	4,318,661,160	3,229,258	7,665,254		مصر			
	South Africa	2,868,510,480	2,173,114	6,795,703		جنوب افريقيا			
	Ecuador	654,588,000	495,900	181,300		الاكوادور			
		22,946,566,400	17,116,821	50,675,533					المجموع
Grapefruit and pomelos	Lebanon	9,504,000	7,200	24,000		لبنان	Kilo	كريب فروت	8054000
	Iran	12,408,000	9,400	26,000		ايران			
	China	171,732,000	130,100	437,667		الصين			
	South Africa	7,920,000	6,000	20,000		جنوب افريقيا			
		201,564,000	152,700	507,667					المجموع
Fresh	Syria	1,102,002,000	834,850	2,763,745		سوريا	Kilo	ليمون حامض	8055010
	Lebanon	9,108,000	6,900	23,000		لبنان			
	Saudi Arabia	20,460,000	15,500	31,000		السعودية			
	Iran	1,788,556,160	1,343,509	4,224,079		ايران			
	China	804,042,360	609,123	1,412,490		الصين			
	Philippines	5,940,000	4,500	3,000		فلبين			
	India	350,931,240	265,857	887,482		الهند			
	Others Asiain Countries	44,998,800	34,090	95,227		مناطق آسيوية اخرى			
	Somalia	455,109,600	344,780	960,040		الصومال			
	Egypt	7,444,781,520	5,639,986	18,740,521		مصر			
	South Africa	4,740,892,200	3,591,585	8,716,615		جنوب افريقيا			

الاستيرادات السلعية (غير النفطية) حسب السلعة وبلد المنشأ لسنة 2023

Imports (non-oil) by commodity and origin country for the year 2023

تابع جدول (10) - يتبع

Con. Table (10) - Follow

Commodity	Country	القيمة بالدينار	القيمة بالدولار	الوزن (كغم)	الكمية	بلد المنشا	الوحدة القياسية	وصف السلعة	HS
		Value(I.D)	Value($)	Weight(K.G)	Quantity		Unit		
	United States of America	30,888,000	23,400	78,000		الولايات المتحدة الامريكية			
		16,797,709,880	12,714,080	37,935,199					المجموع
Dried	Lebanon	15,147,000	11,475	9,500		لبنان	Kilo	ليمون بصرة (نومي بصرة)	8055020
	Iran	291,364,920	220,731	451,779		ايران			
	China	1,457,287,920	1,104,006	2,579,088		الصين			
	India	108,789,120	82,416	63,788		الهند			
	Others Asiain Countries	881,315,160	667,663	742,336		مناطق آسيوية اخرى			
	Sudan	6,600,000	5,000	10,000		السودان			
	Somalia	3,178,181,640	2,405,152	2,743,945		الصومال			
	Egypt	47,506,200	35,210	58,000		مصر			
	South Africa	62,898,000	47,650	30,450		جنوب افريقيا			
	United States of America	55,770,000	42,250	45,915		الولايات المتحدة الامريكية			
	Guatemala	10,626,000	8,050	9,000		غواتيمالا			
	Mexico	229,384,320	173,776	183,943		المكسيك			
	European Union	62,861,040	47,622	46,122		الاتحاد الاوربي			
		6,407,731,320	4,851,001	6,973,866					المجموع
Other	Iran	1,128,302,160	849,119	2,835,175		ايران	Kilo	غيرها من حمضيات طازجة أو جافة اخرى	8059000
	South Africa	7,920,000	6,000	20,000		جنوب افريقيا			
		1,136,222,160	855,119	2,855,175					المجموع

الاستيرادات السلعية (غير النفطية) حسب السلعة وبلد المنشأ لسنة 2023

Imports (non-oil) by commodity and origin country for the year 2023

تابع جدول (10) - يتبع

Con. Table (10) - Follow

Commodity	Country	القيمة بالدينار	القيمة بالدولار	الوزن (كغم)	الكمية	بلد المنشا	الوحدة القياسية	وصف السلعة	HS
		Value(I.D)	Value($)	Weight(K.G)	Quantity		Unit		
Fresh	Syria	2,666,769,600	2,020,280	6,734,166		سوريا	Kilo	عنب طازج	8061000
	Lebanon	611,421,000	462,625	1,429,375		لبنان			
	Iran	8,959,725,720	6,787,671	22,595,961		ايران			
	China	86,064,000	65,200	145,333		الصين			
	India	196,005,480	148,489	491,964		الهند			
	Others Asiain Countries	4,119,720,000	3,121,000	10,403,335		مناطق آسيوية اخرى			
	Egypt	1,280,323,440	969,942	3,226,138		مصر			
	South Africa	65,891,760	49,918	166,394		جنوب افريقيا			
	European Union	68,205,720	51,671	172,237		الاتحاد الاوربي			
	Ecuador	376,506,240	285,232	631,000		الاكوادور			
		18,430,632,960	13,962,028	45,995,903					المجموع
Dried	United Arab Emirates	11,444,400	8,670	8,670		الامارات العربية المتحدة	Kilo	زبيب	8062000
	Iran	769,200,120	579,138	1,809,875		ايران			
	Pakistan	32,755,800	24,816	58,909		باكستان			
	China	14,784,000	11,200	8,800		الصين			
	Uzbekistan	249,008,760	188,643	409,397		اوزباكستان			
	Others Asiain Countries	151,258,800	114,590	397,450		مناطق آسيوية اخرى			
	United States of America	1,364,821,920	1,033,956	3,665,200		الولايات المتحدة الامريكية			
	Chile	45,041,360	33,698	452,510		شيلي			

الاستيرادات السلعية (غير النفطية) حسب السلعة وبلد المنشأ لسنة 2023

Imports (non-oil) by commodity and origin country for the year 2023

تابع جدول (10) - يتبع

Con. Table (10) - Follow

Commodity	Country	القيمة بالدينار	القيمة بالدولار	الوزن (كغم)	الكمية	بلد المنشا	الوحدة القياسية	وصف السلعة	HS
		Value(I.D)	Value($)	Weight(K.G)	Quantity		Unit		
	Spain	23,655,720	17,921	64,004		اسبانيا			
	Czech Republic	286,487,800	216,665	174,825		تشيكيا			
		2,948,458,680	2,229,297	7,049,640					المجموع
Watermelons	Jordan	29,700,000	22,500	83,334		الأردن	Kilo	بطيخ	8071100
	Iran	36,779,701,596	27,863,411	94,688,267		ايران			
	Egypt	74,844,000	56,700	192,000		مصر			
		36,884,245,596	27,942,611	94,963,601					المجموع
Melon (muskmelon)	Jordan	33,330,000	25,250	84,166		الأردن	Kilo	رقي	8071910
	Syria	73,260,000	55,500	185,000		سوريا			
	Lebanon	8,316,000	6,300	21,000		لبنان			
	Saudi Arabia	2,310,000	1,750	5,833		السعودية			
	Iran	91,504,013,964	69,321,223	233,829,104		ايران			
	China	568,260,000	430,500	1,435,000		الصين			
	Taiwan	9,108,000	6,900	23,000		تايوان			
	South Korea	334,224,000	253,200	844,000		كوريا الجنوبية			
	Others Asiain Countries	245,517,360	185,998	387,794		مناطق آسيوية اخرى			
	Egypt	978,766,800	741,490	2,270,133		مصر			
		93,757,106,124	71,028,111	239,085,030					المجموع
Apples	Syria	72,864,000	55,200	184,000		سوريا	Kilo	تفاح	8081000
	Lebanon	653,400,000	495,000	1,649,000		لبنان			
	Iran	79,195,162,084	59,611,301	198,657,918		ايران			
	China	335,502,000	253,850	844,167		الصين			

الاستيرادات السلعية (غير النفطية) حسب السلعة وبلد المنشأ لسنة 2023

Imports (non-oil) by commodity and origin country for the year 2023

تابع جدول (10) - يتبع

Con. Table (10) - Follow

Commodity	Country	القيمة بالدينار	القيمة بالدولار	الوزن (كغم)	الكمية	بلد المنشا	الوحدة القياسية	وصف السلعة	HS
		Value(I.D)	Value($)	Weight(K.G)	Quantity		Unit		
	South Korea	160,464,480	121,564	405,213		كوريا الجنوبية			
	India	91,080,000	69,000	230,000		الهند			
	Others Asiain Countries	1,503,480,000	1,139,000	3,796,666		مناطق آسيوية اخرى			
	Egypt	8,614,000	5,900	20,000		مصر			
	South Africa	44,410,080	33,644	112,147		جنوب افريقيا			
	European Union	40,182,120	30,441	101,470		الاتحاد الاوربي			
	Ecuador	112,200,000	85,000	283,333		الاكوادور			
		82,217,358,764	61,899,900	206,283,914					المجموع
Pears, fresh.	Jordan	33,660,000	25,500	85,000		الأردن	Kilo	عرموط	8082010
	Syria	4,508,939,160	3,415,863	11,371,600		سوريا			
	Lebanon	1,107,216,000	838,800	2,795,000		لبنان			
	Iran	160,230,840	121,387	398,320		ايران			
	China	295,182,360	223,623	665,463		الصين			
	South Africa	177,954,480	134,814	449,380		جنوب افريقيا			
	Ecuador	148,436,640	112,452	374,840		الاكوادور			
		6,431,619,480	4,872,439	16,139,603					المجموع
Apricots	Jordan	1,034,286,000	783,550	2,579,500		الأردن	Kilo	مشمش طازج	8091000
	Syria	782,100,000	592,500	1,975,000		سوريا			
	Lebanon	830,412,000	629,100	2,087,000		لبنان			
	Iran	5,137,724,460	3,892,217	12,974,109		ايران			
	Taiwan	8,022,960	6,078	20,260		تايوان			
	Egypt	36,630,000	27,750	92,500		مصر			

الاستيرادات السلعية (غير النفطية) حسب السلعة وبلد المنشأ لسنة 2023

Imports (non-oil) by commodity and origin country for the year 2023

Con. Table (10) - Follow

تابع جدول (10) - يتبع

Commodity	Country	القيمة بالدينار	القيمة بالدولار	الوزن (كغم)	الكمية	بلد المنشا	الوحدة القياسية	وصف السلعة	HS
		Value(I.D)	Value($)	Weight(K.G)	Quantity		Unit		
		7,829,175,420	5,931,195	19,728,369					المجموع
Cherries fresh..	Syria	135,432,000	102,600	342,000		سوريا	Kilo	كرز طازج	8092000
	Lebanon	327,492,000	248,100	820,000		لبنان			
	Iran	2,017,189,020	1,528,174	5,093,912		ايران			
		2,480,113,020	1,878,874	6,255,912					المجموع
Fresh peaches	Jordan	4,098,887,760	3,105,218	10,293,934		الأردن	Kilo	خوخ طازج	8092010
	Syria	601,920,000	456,000	1,519,996		سوريا			
	Lebanon	3,706,560,000	2,808,000	9,356,744		لبنان			
	Saudi Arabia	108,900,000	82,500	274,998		السعودية			
	Iran	20,767,432,092	15,732,904	52,383,697		ايران			
	India	54,667,800	41,415	124,245		الهند			
	Egypt	3,498,074,040	2,649,372	8,829,740		مصر			
		32,836,441,692	24,875,409	82,783,354					المجموع
Fresh pears	Syria	3,286,800,000	2,490,000	8,291,120		سوريا	Kilo	عنجاص طازج	8092030
	Lebanon	45,936,000	34,800	116,000		لبنان			
	Iran	13,201,408,968	10,001,069	33,341,980		ايران			
		16,534,144,968	12,525,869	41,749,100					المجموع
Strawberries	Jordan	23,388,000	17,400	58,000		الأردن	Kilo	فراولة	8101000
	Iran	176,105,160	133,413	444,710		ايران			
	Egypt	17,641,264,800	13,266,270	18,494,733		مصر			
		17,840,757,960	13,417,083	18,997,443					المجموع
Black, white or red currants and gooseberries	Iran	681,771,120	509,191	1,685,303		ايران	Kilo	كشمش	8103000
		681,771,120	509,191	1,685,303					المجموع
Kiwifruit	Iran	2,698,970,160	2,039,535	6,765,660		ايران	Kilo	كيوي	8105000

الاستيرادات السلعية (غير النفطية) حسب السلعة وبلد المنشأ لسنة 2023

Imports (non-oil) by commodity and origin country for the year 2023

تابع جدول (10) - يتبع

Con. Table (10) - Follow

Commodity	Country	القيمة بالدينار	القيمة بالدولار	الوزن (كغم)	الكمية	بلد المنشا	الوحدة القياسية	وصف السلعة	HS
		Value(I.D)	Value($)	Weight(K.G)	Quantity		Unit		
		2,698,970,160	2,039,535	6,765,660					المجموع
Persimmons	Iran	74,478,000	56,130	88,420		ايران	Kilo	كاكي	8107000
		74,478,000	56,130	88,420					المجموع
Pomegranates	Syria	4,662,345,600	3,532,080	11,676,275		سوريا	Kilo	رمان	8109010
	Lebanon	48,708,000	36,900	123,000		لبنان			
	Yemen	1,879,009,440	1,423,492	4,831,863		اليمن			
	Saudi Arabia	42,253,200	32,010	106,700		السعودية			
	Iran	6,157,844,920	4,660,025	16,705,330		ايران			
	China	518,364,000	392,700	1,309,000		الصين			
	India	182,160,000	138,000	460,000		الهند			
	Others Asiain Countries	3,114,179,640	2,359,227	7,864,091		مناطق آسيوية اخرى			
	Egypt	35,838,958,360	27,127,503	91,126,743		مصر			
	South Africa	1,180,058,280	889,529	1,649,044		جنوب افريقيا			
	Ecuador	32,123,520	24,336	107,078		الاكوادور			
		53,656,004,960	40,615,802	135,959,124					المجموع
Other	Iran	16,885,440	12,792	84,427		ايران	Kilo	غيرها من فواكه اخر طازجة	8109090
	China	23,760,000	18,000	85,000		الصين			
	Malaysia	41,580,000	31,500	315,000		ماليزيا			
	Egypt	1,129,260,000	855,500	2,823,000		مصر			
	Ecuador	50,893,920	38,556	128,520		الاكوادور			
		1,262,379,360	956,348	3,435,947					المجموع

الاستيرادات السلعية (غير النفطية) حسب السلعة وبلد المنشأ لسنة 2023

Imports (non-oil) by commodity and origin country for the year 2023

تابع جدول (10) - يتبع

Con. Table (10) - Follow

Commodity	Country	القيمة بالدينار	القيمة بالدولار	الوزن (كغم)	الكمية	بلد المنشا	الوحدة القياسية	وصف السلعة	HS
		Value(I.D)	Value($)	Weight(K.G)	Quantity		Unit		
Raspberries, blackberries, mulberries, loganberries, black, white or red currants and gooseberries	Iran	54,264,540	41,110	94,780		ايران	Kilo	جميع الفواكه المحفوظة وإن احتوت على سكر مضاف أو مواد تحلية أخ	8112000
	Egypt	28,941,000	21,925	38,500		مصر			
	South Africa	23,993,640	18,177	17,999		جنوب افريقيا			
		107,199,180	81,212	151,279					المجموع
Apricots	Iran	137,080,020	103,849	296,060		ايران	Kilo	طرشانه مجففة (مشمش)	8131000
	Uzbekistan	18,516,960	14,028	40,040		اوزباكستان			
		155,596,980	117,877	336,100					المجموع
Tamarind	Saudi Arabia	17,820,000	13,500	27,000		السعودية	Kilo	تمر هندى مجفف	8134020
	Iran	186,931,800	141,616	333,090		ايران			
	Thailand	30,815,400	23,345	24,345		تايلند			
	China	220,506,000	167,050	150,050		الصين			
	India	830,095,000	622,125	603,536		الهند			
	Others Asiain Countries	355,591,040	263,872	176,300		مناطق آسيوية اخرى			
	European Union	105,849,480	80,189	73,293		الاتحاد الاوربي			
		1,747,608,720	1,311,697	1,387,614					المجموع
Dry tikki (dry berries) and dried fruit	Iran	30,704,520	23,261	66,460		ايران	Kilo	تكي يابس (توت يابس) وفوكة مجففة	8134040

الاستيرادات السلعية (غير النفطية) حسب السلعة وبلد المنشأ لسنة 2023

Imports (non-oil) by commodity and origin country for the year 2023

Con. Table (10) - Follow

تابع جدول (10) - يتبع

Commodity	Country	القيمة بالدينار	القيمة بالدولار	الوزن (كغم)	الكمية	بلد المنشا	الوحدة القياسية	وصف السلعة	HS
		Value(I.D)	Value($)	Weight(K.G)	Quantity		Unit		
		30,704,520	23,261	66,460					المجموع
Other	Iran	962,661,200	717,786	986,660		ايران	Kilo	غيرها من فواكه مجففة	8134090
	Others Asiain Countries	219,120,000	166,000	50,000		مناطق آسيوية اخرى			
	United States of America	60,720,000	46,000	15,000		الولايات المتحدة الامريكية			
	Spain	282,510,000	193,500	65,000		اسبانيا			
		1,525,011,200	1,123,286	1,116,660					المجموع
Peel of citrus fruit or melons (including watermelons), fresh,frozen, dried or provisionally preserved in brine. in sulphur water or in other preservative solutions.	United Arab Emirates	22,737,000	17,225	34,450		الامارات العربية المتحدة	Kilo	قشر رمان مجفف	8140000
	Iran	16,641,900	12,608	50,430		ايران			
		39,378,900	29,833	84,880					المجموع
Walnut shells and other shells	Iran	17,212,800	13,040	26,080		ايران	Kilo	قشور الجوز و غيرها من القشور	8140010
	Others Asiain Countries	201,960,000	153,000	1,224,000		مناطق آسيوية اخرى			
		219,172,800	166,040	1,250,080					المجموع
		671,591,968,308	507,060,718	1,512,143,050	0				مجموع الباب

الاستيرادات السلعية (غير النفطية) حسب السلعة وبلد المنشأ لسنة 2023

Imports (non-oil) by commodity and origin country for the year 2023

تابع جدول (10) - يتبع

Con. Table (10) - Follow

Commodity	Country	القيمة بالدينار Value(I.D)	القيمة بالدولار Value($)	الوزن (كغم) Weight(K.G)	الكمية Quantity	بلد المنشا	الوحدة القياسية Unit	وصف السلعة	HS
Coffee, tea, maté and spices.								بن وشاي ومته وبهارات وتوابل	9
Green tea (not fermented) in immediate packings of a content not exceeding 3 kg	China	13,200,000	10,000	7,000		الصين	Kilo	شاي اخضر	9021000
	Sri Lanka	2,373,144,840	1,797,837	1,674,837		سريلانكا			
	Viet Nam	13,200,000	10,000	10,000		فيتنام			
		2,399,544,840	1,817,837	1,691,837					المجموع
Tea bag not exceeding 3 g	Iran	132,442,200	100,335	72,780		ايران	Kilo	شاى سفري بأكياس صغيرة (تيباك)	9023010
	China	36,960,000	28,000	22,000		الصين			
	Sri Lanka	790,285,320	598,701	507,251		سريلانكا			
	India	43,560,000	33,000	22,000		الهند			
		1,003,247,520	760,036	624,031					المجموع
Other black tea (fermented) and other partly fermented tea	Jordan	32,208,000	24,400	15,829		الأردن	Kilo	شاي اسود اعتيادي	9024000
	United Arab Emirates	603,525,120	457,216	427,247		الامارات العربية المتحدة			
	Indonesia	15,840,000	12,000	8,000		اندونيسيا			
	Iran	3,809,472,390	2,882,157	2,878,040		ايران			
	Turkey	12,276,000	9,300	12,400		تركيا			
	China	21,701,367,600	16,440,430	7,371,868		الصين			
	Sri Lanka	58,243,728,700	44,059,861	21,812,201		سريلانكا			

الاستيرادات السلعية (غير النفطية) حسب السلعة وبلد المنشأ لسنة 2023

Imports (non-oil) by commodity and origin country for the year 2023

تابع جدول (10) - يتبع

Con. Table (10) - Follow

Commodity	Country	القيمة بالدينار Value(I.D)	القيمة بالدولار Value($)	الوزن (كغم) Weight(K.G)	الكمية Quantity	بلد المنشا	الوحدة القياسية Unit	وصف السلعة	HS
	India	23,178,930,240	17,558,682	11,137,117		الهند			
	Viet Nam	4,664,301,640	3,528,290	2,139,313		فيتنام			
	Others Asiain Countries	22,478,062,380	16,979,152	10,993,942		مناطق آسيوية اخرى			
	Egypt	216,812,640	164,252	234,645		مصر			
	South Africa	124,916,880	94,634	101,214		جنوب افريقيا			
	Kenya	183,206,760	137,687	55,999		كينيا			
	United States of America	203,101,800	153,865	153,865		الولايات المتحدة الامريكية			
	European Union	279,124,560	211,458	114,224		الاتحاد الاوربي			
	Greece	6,600,000	5,000	2,694		اليونان			
		135,753,474,710	102,718,384	57,458,598					المجموع
Neither crushed nor ground	Iran	13,200,000	10,000	5,000		ايران	Kilo	فلفل غير مجروش ولا مسحوق مجفف (بهارات)	9041100
	Singapore	13,200,000	10,000	5,000		سنغافورة			
	Viet Nam	55,440,000	42,000	21,000		فيتنام			
	Others Asiain Countries	15,840,000	12,000	3,500		مناطق آسيوية اخرى			
	Madagascar	55,215,740	37,819	20,000		مدغشقر			
	Denmark	13,200,000	10,000	5,000		الدنمارك			
		166,095,740	121,819	59,500					المجموع
Crushed or ground	India	175,230,000	132,750	29,480		الهند	Kilo	فلفل مسحوق او معجون فلفل مجفف(بهارات)	9041200
	Egypt	24,156,000	18,300	12,200		مصر			

الاستيرادات السلعية (غير النفطية) حسب السلعة وبلد المنشأ لسنة 2023

Imports (non-oil) by commodity and origin country for the year 2023

تابع جدول (10) - يتبع

Con. Table (10) - Follow

Commodity	Country	القيمة بالدينار	القيمة بالدولار	الوزن (كغم)	الكمية	بلد المنشا	الوحدة القياسية	وصف السلعة	HS
		Value(I.D)	Value($)	Weight(K.G)	Quantity		Unit		
		199,386,000	151,050	41,680					المجموع
Vanilla.	Jordan	2,640,000	2,000	2,000		الأردن	Kilo	فانيلا	9050000
	China	39,600,000	30,000	40,000		الصين			
		42,240,000	32,000	42,000					المجموع
Cinnamon and cinnamontree flowers.Neither crushed nor ground :.	China	222,636,480	168,664	30,000		الصين	Kilo	دارسين عود (قرفه)	9061000
	Viet Nam	15,364,800	11,640	1,800		فيتنام			
		238,001,280	180,304	31,800					المجموع
Crushed or ground	China	62,436,000	47,300	12,000		الصين	Kilo	دارسين مطحون	9062000
	Others Asiain Countries	23,760,000	18,000	4,500		مناطق آسيوية اخرى			
		86,196,000	65,300	16,500					المجموع
Cloves (whole fruit, cloves and stems)..	Iran	15,840,000	12,000	12,000		ايران	Kilo	قرنفل	9070000
	India	118,800,000	90,000	40,000		الهند			
	Others Asiain Countries	143,433,840	108,662	42,500		مناطق آسيوية اخرى			
	Madagascar	29,700,000	22,500	22,500		مدغشقر			
	European Union	19,800,000	15,000	20,000		الاتحاد الاوربي			
		327,573,840	248,162	137,000					المجموع
Nutmeg.	Sri Lanka	85,551,840	64,812	64,812		سريلانكا	Kilo	جوز الطيب	9081000
	India	8,910,000	6,750	6,750		الهند			

الاستيرادات السلعية (غير النفطية) حسب السلعة وبلد المنشأ لسنة 2023

Imports (non-oil) by commodity and origin country for the year 2023

تابع جدول (10) - يتبع

Con. Table (10) - Follow

Commodity	Country	القيمة بالدينار	القيمة بالدولار	الوزن (كغم)	الكمية	بلد المنشا	الوحدة القياسية	وصف السلعة	HS
		Value(I.D)	Value($)	Weight(K.G)	Quantity		Unit		
	European Union	87,417,000	66,225	33,022		الاتحاد الاوربي			
		181,878,840	137,787	104,584					المجموع
Cardamoms.	China	322,410,000	244,250	37,000		الصين	Kilo	هيل	9083000
	India	1,585,485,000	1,201,125	98,722		الهند			
	Others Asiain Countries	431,046,000	326,550	62,810		مناطق آسيوية اخرى			
	Guatemala	2,826,780,000	2,141,500	291,300		غواتيمالا			
		5,165,721,000	3,913,425	489,832					المجموع
Seeds of coriander.	Iran	6,732,000	5,100	3,400		ايران	Kilo	بذور كزبرة	9092000
		6,732,000	5,100	3,400					المجموع
Neither crushed nor ground:	India	47,678,400	36,120	16,800		الهند	Kilo	كزبرة غير مسحوقة و جافة	9092100
		47,678,400	36,120	16,800					المجموع
Ginger	Indonesia	45,540,000	34,500	115,000		اندونيسيا	Kilo	زنجبيل	9101000
	China	522,440,640	394,452	1,081,625		الصين			
	India	12,540,000	9,500	18,833		الهند			
	Others Asiain Countries	89,060,400	67,470	218,033		مناطق آسيوية اخرى			
	South Africa	25,806,000	19,550	78,200		جنوب افريقيا			
	Nigeria	99,792,000	75,600	278,400		نيجيريا			
		795,179,040	601,072	1,790,091					المجموع
Saffron	European Union	35,145,000	26,625	65		الاتحاد الاوربي	Kilo	زعفران (بالوزن الصافى)	9102000
		35,145,000	26,625	65					المجموع
Turmeric (curcuma)	India	710,709,120	538,416	200,258		الهند	Kilo	كركم	9103000

الاستيرادات السلعية (غير النفطية) حسب السلعة وبلد المنشأ لسنة 2023

Imports (non-oil) by commodity and origin country for the year 2023

تابع جدول (10) - يتبع

Con. Table (10) - Follow

Commodity	Country	القيمة بالدينار	القيمة بالدولار	الوزن (كغم)	الكمية	بلد المنشا	الوحدة القياسية	وصف السلعة	HS
		Value(I.D)	Value($)	Weight(K.G)	Quantity		Unit		
	European Union	9,900,000	7,500	7,000		الاتحاد الاوربي			
		720,609,120	545,916	207,258					المجموع
B546Thyme; bay leaves	Jordan	384,088,920	290,128	165,677		الأردن	Kilo	زعتر و أوراق غار	9104000
	Iran	87,033,000	65,775	41,820		ايران			
		471,121,920	355,903	207,497					المجموع
Curry	India	76,010,880	57,584	27,500		الهند	Kilo	كاري	9105000
		76,010,880	57,584	27,500					المجموع
Mixtures referred to in Note 1 (b) to this Chapter	Jordan	83,688,000	63,400	52,400		الأردن	Kilo	بهارات مشكلة	9109100
	Syria	294,360,000	223,000	144,000		سوريا			
	Indonesia	368,280,000	279,000	279,000		اندونيسيا			
	Iran	263,895,720	199,921	199,921		ايران			
	Pakistan	252,575,400	191,345	191,345		باكستان			
	China	1,129,431,600	855,630	453,779		الصين			
	India	2,439,777,680	1,847,574	1,341,201		الهند			
	Viet Nam	703,443,840	532,912	370,462		فيتنام			
	Others Asiain Countries	473,301,720	356,971	318,352		مناطق آسيوية اخرى			
	Tunisia	59,400,000	45,000	45,000		تونس			
	Egypt	134,597,760	101,968	92,668		مصر			
	Madagascar	119,658,000	90,650	90,650		مدغشقر			
	Ethiopia	79,200,000	60,000	25,000		اثيوبيا			

الاستيرادات السلعية (غير النفطية) حسب السلعة وبلد المنشأ لسنة 2023

Imports (non-oil) by commodity and origin country for the year 2023

تابع جدول (10) - يتبع

Con. Table (10) - Follow

Commodity	Country	القيمة بالدينار	القيمة بالدولار	الوزن (كغم)	الكمية	بلد المنشا	الوحدة القياسية	وصف السلعة	HS
		Value(I.D)	Value($)	Weight(K.G)	Quantity		Unit		
	United States of America	346,418,160	262,438	100,322		الولايات المتحدة الامريكية			
	Mexico	5,280,000	4,000	4,000		المكسيك			
	European Union	157,757,160	119,513	117,740		الاتحاد الاوربي			
	Brazil	123,532,200	93,585	93,585		البرازيل			
	Spain	215,332,920	163,131	137,631		اسبانيا			
		7,249,930,160	5,490,038	4,057,056					المجموع
Thyme and bay leaves	Jordan	69,351,702	52,539	30,974		الأردن	Kilo	عطاريات	9109920
	Syria	75,754,800	57,390	55,251		سوريا			
	Saudi Arabia	43,560,000	33,000	22,000		السعودية			
	Iran	356,546,340	270,087	240,587		ايران			
	Pakistan	989,647,560	749,733	739,648		باكستان			
	China	2,979,637,320	2,257,301	1,966,200		الصين			
	Sri Lanka	846,797,160	641,513	641,513		سريلانكا			
	India	3,365,143,720	2,544,446	2,362,186		الهند			
	Viet Nam	2,153,601,120	1,631,516	1,599,949		فيتنام			
	Others Asiain Countries	464,820,260	351,628	263,089		مناطق آسيوية اخرى			
	Egypt	262,987,050	197,960	146,839		مصر			
	South Africa	590,824,080	447,594	372,121		جنوب افريقيا			
	Ethiopia	222,203,520	168,336	138,877		اثيوبيا			
	Nigeria	15,840,000	12,000	6,000		نيجيريا			

الاستيرادات السلعية (غير النفطية) حسب السلعة وبلد المنشأ لسنة 2023

Imports (non-oil) by commodity and origin country for the year 2023

تابع جدول (10) - يتبع

Con. Table (10) - Follow

Commodity	Country	القيمة بالدينار	القيمة بالدولار	الوزن (كغم)	الكمية	بلد المنشا	الوحدة القياسية	وصف السلعة	HS
		Value(I.D)	Value($)	Weight(K.G)	Quantity		Unit		
	United States of America	582,958,200	441,635	441,635		الولايات المتحدة الامريكية			
	Guatemala	547,140,000	414,500	276,333		غواتيمالا			
	Mexico	314,930,880	238,584	198,042		المكسيك			
	European Union	102,986,400	78,020	56,268		الاتحاد الاوربي			
	Brazil	1,256,092,200	951,585	946,585		البرازيل			
	Spain	49,787,760	37,718	33,946		اسبانيا			
		15,290,610,072	11,577,085	10,538,043					المجموع
Curry	Jordan	71,525,520	54,186	58,980		الأردن	Kilo	ملح معزز نكهات	9109930
	Saudi Arabia	1,478,400	1,120	1,656		السعودية			
	Egypt	18,621,240	14,107	91,404		مصر			
		91,625,160	69,413	152,040					المجموع
Other	Jordan	88,200,000	64,400	56,200		الأردن	Kilo	غيرها من بهارات وتوابل	9109990
	Saudi Arabia	207,059,160	156,863	63,500		السعودية			
	Iran	53,836,200	40,785	27,190		ايران			
	Pakistan	188,511,840	142,812	114,249		باكستان			
	China	462,599,280	350,454	233,995		الصين			
	India	472,887,360	358,248	286,598		الهند			
	Viet Nam	19,800,000	15,000	12,000		فيتنام			
	Others Asiain Countries	231,726,000	175,550	140,440		مناطق آسيوية اخرى			
	Egypt	267,300,000	202,500	6,000		مصر			
	Ethiopia	55,550,880	42,084	42,084		اثيوبيا			

الاستيرادات السلعية (غير النفطية) حسب السلعة وبلد المنشأ لسنة 2023

Imports (non-oil) by commodity and origin country for the year 2023

تابع جدول (10) - يتبع

Con. Table (10) - Follow

Commodity	Country	القيمة بالدينار	القيمة بالدولار	الوزن (كغم)	الكمية	بلد المنشا	الوحدة القياسية	وصف السلعة	HS
		Value(I.D)	Value($)	Weight(K.G)	Quantity		Unit		
	Mexico	99,000,000	75,000	60,000		المكسيك			
	Brazil	53,566,920	40,581	32,465		البرازيل			
		2,200,037,640	1,664,277	1,074,721					المجموع
		172,548,039,162	130,575,237	78,771,833					مجموع الباب
Cereals.								حبوب	10
Wheat, normal.	Iran	540,672,000	409,600	2,045,000		ايران	Kilo	حنطة (حب)غير مطحون	10019010
	United States of America	34,234,200,000	25,935,000	129,675,000		الولايات المتحدة الامريكية			
	Russian Federation	7,920,000,000	6,000,000	30,000,000		روسيا الاتحادية			
		42,694,872,000	32,344,600	161,720,000					المجموع
Wheat for seeds	Turkey	13,200,000	10,000	10,000		تركيا	Kilo	حنطه للبذور	10019050
	Others Asiain Countries	19,800,000	15,000	28,800		مناطق آسيوية اخرى			
		33,000,000	25,000	38,800					المجموع
Other than wheat	Turkey	465,706,560	352,808	1,764,040		تركيا	Kilo	غيرها من حنطة	10019090
	Hungary	89,690,040	67,947	452,980		هنغاريا			
		555,396,600	420,755	2,217,020					المجموع
Grey oats (or black).	Jordan	21,779,747	16,500	9,360		الأردن	Kilo	شوفان	10040010
	United Arab Emirates	105,078,600	79,605	79,400		الامارات العربية المتحدة			
	Iran	25,842,960	19,578	43,048		ايران			
	China	38,969,600	28,780	63,463		الصين			
	Malaysia	259,351,200	195,285	221,560		ماليزيا			

الاستيرادات السلعية (غير النفطية) حسب السلعة وبلد المنشأ لسنة 2023

Imports (non-oil) by commodity and origin country for the year 2023

Con. Table (10) - Follow

تابع جدول (10) - يتبع

Commodity	Country	القيمة بالدينار	القيمة بالدولار	الوزن (كغم)	الكمية	بلد المنشا	الوحدة القياسية	وصف السلعة	HS
		Value(I.D)	Value($)	Weight(K.G)	Quantity		Unit		
	Others Asiain Countries	117,872,720	86,835	165,567		مناطق آسيوية اخرى			
	Egypt	2,311,320	1,751	1,751		مصر			
	South Africa	89,187,120	67,566	96,298		جنوب افريقيا			
	European Union	105,435,000	79,875	110,398		الاتحاد الاوربي			
	Brazil	26,400,000	20,000	20,000		البرازيل			
	United Kingdom	21,632,160	16,388	16,388		المملكة المتحدة			
		813,860,427	612,163	827,233					المجموع
Seed	Iran	40,991,280	31,054	145,520		ايران	Kilo	ذرة للبذور	10051000
		40,991,280	31,054	145,520					المجموع
Golden corn	Iran	108,228,120	81,991	378,630		ايران	Kilo	ذرة صفراء	10059010
	Turkey	3,701,792,160	2,804,388	28,021,940		تركيا			
	China	164,626,440	124,717	256,000		الصين			
	India	29,156,160	22,088	18,000		الهند			
	Others Asiain Countries	165,285,120	125,216	65,500		مناطق آسيوية اخرى			
	United States of America	60,000,600	45,455	181,820		الولايات المتحدة الامريكية			
	European Union	11,220,000	8,500	11,000		الاتحاد الاوربي			
		4,240,308,600	3,212,355	28,932,890					المجموع
Rice in the husk (paddy or rough)	United Arab Emirates	19,800,000	15,000	18,000		الامارات العربية المتحدة	Kilo	رز غير مقشور	10061000

الاستيرادات السلعية (غير النفطية) حسب السلعة وبلد المنشأ لسنة 2023

Imports (non-oil) by commodity and origin country for the year 2023

تابع جدول (10) - يتبع

Con. Table (10) - Follow

Commodity	Country	القيمة بالدينار Value(I.D)	القيمة بالدولار Value($)	الوزن (كغم) Weight(K.G)	الكمية Quantity	بلد المنشا	الوحدة القياسية Unit	وصف السلعة	HS
	Iran	781,948,200	592,385	3,715,043		ايران			
	Pakistan	16,368,000	12,400	24,000		باكستان			
	Thailand	65,708,760,000	45,006,000	64,015,000		تايلند			
	China	1,454,849,880	1,102,159	755,000		الصين			
	India	46,778,940,420	35,222,653	29,376,500		الهند			
	Others Asiain Countries	6,080,197,660	4,547,966	4,404,000		مناطق آسيوية اخرى			
	Egypt	33,288,000	22,800	25,000		مصر			
	United States of America	50,529,079,920	38,279,606	44,000,000		الولايات المتحدة الامريكية			
		171,403,232,080	124,800,969	146,332,543					المجموع
Husked (brown) rice	Jordan	16,684,800	12,640	63,200		الأردن	Kilo	رز مقشور اسمر	10062000
	Iran	4,389,521,400	3,325,395	16,689,890		ايران			
	Pakistan	10,560,000	8,000	40,000		باكستان			
	Thailand	124,808,640,000	94,552,000	472,760,000		تايلند			
	China	3,587,676,840	2,717,937	13,589,685		الصين			
	India	17,874,501,480	13,541,289	67,706,445		الهند			
	United States of America	50,587,163,880	38,323,609	191,618,045		الولايات المتحدة الامريكية			
		201,274,748,400	152,480,870	762,467,265					المجموع
Semimilled or wholly milled rice, whether or not polished or glazed	Jordan	31,310,400	23,720	79,067		الأردن	Kilo	رز مضروب (مبيض) كليا أو جزئيا، وإن كان ممسوحا أو ملمعا	10063000
	Lebanon	9,108,000	6,900	34,500		لبنان			

الاستيرادات السلعية (غير النفطية) حسب السلعة وبلد المنشأ لسنة 2023

Imports (non-oil) by commodity and origin country for the year 2023

تابع جدول (10) - يتبع

Con. Table (10) - Follow

Commodity	Country	القيمة بالدينار	القيمة بالدولار	الوزن (كغم)	الكمية	بلد المنشا	الوحدة القياسية	وصف السلعة	HS
		Value(I.D)	Value($)	Weight(K.G)	Quantity		Unit		
	Kuwait	324,086,400	245,520	540,793		الكويت			
	Iran	2,348,376,360	1,779,073	6,811,530		ايران			
	Pakistan	12,672,000	9,600	21,146		باكستان			
	Thailand	253,149,069,360	191,779,598	543,240,442		تايلند			
	China	10,218,882,432	7,741,578	34,976,668		الصين			
	Japan	3,280,200,000	2,485,000	5,473,568		اليابان			
	India	144,154,449,120	109,207,916	391,922,368		الهند			
	Others Asiain Countries	10,321,993,440	7,819,692	18,855,298		مناطق آسيوية اخرى			
	United States of America	50,587,545,360	38,323,898	44,000,000		الولايات المتحدة الامريكية			
	European Union	247,250,520	187,311	763,300		الاتحاد الاوربي			
	Argentina	29,038,031,880	21,998,509	109,992,545		الارجنتين			
		503,722,975,272	381,608,315	1,156,711,225					المجموع
Millet	Iran	140,368,800	106,340	208,680		ايران	Kilo	دخن	10082000
	Others Asiain Countries	46,200,000	35,000	35,000		مناطق آسيوية اخرى			
		186,568,800	141,340	243,680					المجموع
Canary seeds	Others Asiain Countries	199,392,600	151,055	1,173,905		مناطق آسيوية اخرى	Kilo	حبوب للطيور	10083000
	European Union	7,739,160	5,863	26,600		الاتحاد الاوربي			
		207,131,760	156,918	1,200,505					المجموع
Other cereals	China	56,760,000	43,000	43,000		الصين	Kilo	غيرها من الحبوب	10089000

الاستيرادات السلعية (غير النفطية) حسب السلعة وبلد المنشأ لسنة 2023

Imports (non-oil) by commodity and origin country for the year 2023

تابع جدول (10) - يتبع

Con. Table (10) - Follow

Commodity	Country	القيمة بالدينار Value(I.D)	القيمة بالدولار Value($)	الوزن (كغم) Weight(K.G)	الكمية Quantity	بلد المنشا	الوحدة القياسية Unit	وصف السلعة	HS
		56,760,000	43,000	43,000					المجموع
		925,229,845,219	695,877,339	2,260,879,681					مجموع الباب
Products of the milling industry; malt; starches; inulin; wheat gluten.								منتجات مطاحن; شعير ناشط (مالت); نشاء حبوب أو جذور أو درنات؛ إينولين؛ دابوق القمح (غلوتين)	11
Wheat flour	Jordan	592,831,800	449,115	911,281		الأردن	Kilo	طحين الحنطة	11010010
	Lebanon	13,746,480	10,414	22,400		لبنان			
	United Arab Emirates	32,901,000	24,925	31,000		الامارات العربية المتحدة			
	Kuwait	6,427,006,080	4,868,944	5,610,412		الكويت			
	Iran	773,069,200	584,530	2,822,250		ايران			
	Others Asiain Countries	8,788,560	6,658	5,000		مناطق آسيوية اخرى			
	Egypt	29,700,000	22,500	25,568		مصر			
	Russian Federation	6,941,729,520	5,258,886	26,294,430		روسيا الاتحادية			
		14,819,772,640	11,225,972	35,722,341					المجموع
Maize (corn) flour	United Arab Emirates	19,800,000	15,000	25,000		الامارات العربية المتحدة	Kilo	طحين الذرة	11022000
		19,800,000	15,000	25,000					المجموع
Barley flour	Jordan	232,188,000	175,900	332,773		الأردن	Kilo	طحين الشعير	11029010
	United Arab Emirates	341,732,160	258,888	307,244		الامارات العربية المتحدة			

الاستيرادات السلعية (غير النفطية) حسب السلعة وبلد المنشأ لسنة 2023

Imports (non-oil) by commodity and origin country for the year 2023

تابع جدول (10) - يتبع

Con. Table (10) - Follow

Commodity	Country	القيمة بالدينار	القيمة بالدولار	الوزن (كغم)	الكمية	بلد المنشا	الوحدة القياسية	وصف السلعة	HS
		Value(I.D)	Value($)	Weight(K.G)	Quantity		Unit		
	Kuwait	2,536,158,240	1,921,332	2,308,414		الكويت			
	Indonesia	53,669,880	40,659	46,917		اندونيسيا			
	India	91,571,040	69,372	80,048		الهند			
	Others Asiain Countries	6,086,520	4,611	5,764		مناطق آسيوية اخرى			
	South Africa	19,833,000	15,025	18,781		جنوب افريقيا			
	Denmark	25,996,080	19,694	22,725		الدنمارك			
		3,307,234,920	2,505,481	3,122,666					المجموع
Other	Jordan	29,799,000	22,575	43,000		الأردن	Kilo	غيرها من طحين الحبوب	11029090
	Kuwait	640,662,000	485,350	560,000		الكويت			
	Germany	13,782,400	9,440	3,500		المانيا			
		684,243,400	517,365	606,500					المجموع
Groats	China	80,294,280	60,829	182,487		الصين	Kilo	جريش	11031110
	India	109,701,240	83,107	156,616		الهند			
		189,995,520	143,936	339,103					المجموع
Meal	United Arab Emirates	2,970,000	2,250	2,000		الامارات العربية المتحدة	Kilo	سميد من الحنطة	11031120
		2,970,000	2,250	2,000					المجموع
Of oats	Iran	11,880,000	9,000	10,000		ايران	Kilo	حبوب شوفان مفلطحة او بشكل رقائق	11041200
		11,880,000	9,000	10,000					المجموع
Of wheat	Iran	8,910,000	6,750	13,500		ايران	Kilo	برغل	11041910
	India	12,170,400	9,220	18,440		الهند			
		21,080,400	15,970	31,940					المجموع

الاستيرادات السلعية (غير النفطية) حسب السلعة وبلد المنشأ لسنة 2023

Imports (non-oil) by commodity and origin country for the year 2023

تابع جدول (10) - يتبع

Con. Table (10) - Follow

Commodity	Country	القيمة بالدينار	القيمة بالدولار	الوزن (كغم)	الكمية	بلد المنشا	الوحدة القياسية	وصف السلعة	HS
		Value(I.D)	Value($)	Weight(K.G)	Quantity		Unit		
Flour	European Union	7,095,000	5,375	8,000		الاتحاد الاوربي	Kilo	دقيق من البطاطا	11051010
		7,095,000	5,375	8,000					المجموع
Flakes, granules and pellets	Jordan	71,775,000	54,375	35,450		الأردن	Kilo	جبس بطاطا	11052000
	Lebanon	1,603,800	1,215	810		لبنان			
	United Arab Emirates	6,600,000	5,000	2,500		الامارات العربية المتحدة			
	Saudi Arabia	1,083,628,400	802,195	542,979		السعودية			
	Oman	4,950,000	3,750	4,000		سلطنة عمان			
	Kuwait	306,348,000	228,900	166,544		الكويت			
	Iran	1,210,659,600	897,910	644,133		ايران			
	China	177,838,320	134,726	100,268		الصين			
	Sri Lanka	4,688,640	3,552	3,500		سريلانكا			
	Malaysia	211,559,040	160,272	205,506		ماليزيا			
	Others Asiain Countries	456,292,920	344,881	252,814		مناطق آسيوية اخرى			
	South Africa	51,012,720	38,646	24,773		جنوب افريقيا			
	European Union	11,679,357,360	8,847,998	5,267,205		الاتحاد الاوربي			
	Brazil	128,504,640	97,352	64,901		البرازيل			
	Denmark	313,492,080	237,494	274,032		الدنمارك			
	Latvia	7,920,000	6,000	6,000		لاتفيا			
		15,716,230,520	11,864,266	7,595,415					المجموع
Of chick peas	Jordan	64,369,800	48,765	15,000		الأردن	Kilo	طحين الحمص	11061012

الاستيرادات السلعية (غير النفطية) حسب السلعة وبلد المنشأ لسنة 2023

Imports (non-oil) by commodity and origin country for the year 2023

تابع جدول (10) - يتبع

Con. Table (10) - Follow

Commodity	Country	القيمة بالدينار	القيمة بالدولار	الوزن (كغم)	الكمية	بلد المنشا	الوحدة القياسية	وصف السلعة	HS
		Value(I.D)	Value($)	Weight(K.G)	Quantity		Unit		
		64,369,800	48,765	15,000					المجموع
Other	Jordan	100,812,000	75,800	97,400		الأردن	Kilo	غيرها من طحين الحبوب	11063090
	United Arab Emirates	11,365,200	8,610	8,610		الامارات العربية المتحدة			
	Kuwait	1,230,071,040	931,872	931,872		الكويت			
	Iran	58,410,000	44,250	44,250		ايران			
	European Union	17,933,520	13,586	11,000		الاتحاد الاوربي			
		1,418,591,760	1,074,118	1,093,132					المجموع
Wheat starch	Saudi Arabia	26,730,000	20,250	81,000		السعودية	Kilo	النشا(الحنطة)	11081100
	Iran	3,491,400	2,645	10,580		ايران			
		30,221,400	22,895	91,580					المجموع
Maize (corn) starch	Jordan	1,194,600	905	2,500		الأردن	Kilo	النشا(الذرة)	11081200
	United Arab Emirates	99,527,380	68,553	48,000		الامارات العربية المتحدة			
	Saudi Arabia	74,910,000	56,750	242,000		السعودية			
	Iran	532,458,600	396,966	1,451,981		ايران			
	Thailand	18,634,440	14,117	20,000		تايلند			
	China	38,957,160	29,513	12,500		الصين			
	India	92,532,000	70,100	69,200		الهند			
	Others Asiain Countries	214,608,000	159,680	96,000		مناطق آسيوية اخرى			

الاستيرادات السلعية (غير النفطية) حسب السلعة وبلد المنشأ لسنة 2023

Imports (non-oil) by commodity and origin country for the year 2023

Con. Table (10) - Follow

تابع جدول (10) - يتبع

Commodity	Country	القيمة بالدينار Value(I.D)	القيمة بالدولار Value($)	الوزن (كغم) Weight(K.G)	الكمية Quantity	بلد المنشا	الوحدة القياسية Unit	وصف السلعة	HS
	United States of America	151,369,680	114,674	162,500		الولايات المتحدة الامريكية			
	European Union	206,526,200	156,035	54,500		الاتحاد الاوربي			
	France	6,864,000	5,200	26,000		فرنسا			
	Netherlands	21,331,200	16,160	20,000		هولندا			
		1,458,913,260	1,088,653	2,205,181					المجموع
Wheat gluten, whether or not dried.	Iran	55,440,000	42,000	28,000		ايران	Kilo	جلوتين الحنطة جاف	11090000
		55,440,000	42,000	28,000					المجموع
		37,807,838,620	28,581,046	50,895,858					مجموع الباب
Oil seeds and oleaginous fruits; miscellaneous grains, seeds and fruit; industrial or medicinal plants; straw and fodder.								حبوب وثمار زيتية وبزور وثمار متنوعة؛ نباتات للصناعة أو للطب ؛ قش علف	12
Whole soy beans.	Jordan	518,760,000	393,000	369,000		الأردن	Kilo	فول الصويا	12010010
	Iran	490,601,760	371,668	374,995		ايران			
	Turkey	805,728,000	610,400	610,400		تركيا			
	China	764,464,800	579,140	627,390		الصين			
	India	727,624,920	551,231	551,231		الهند			
	United States of America	46,286,536,220	31,703,107	44,100,082		الولايات المتحدة الامريكية			
	Brazil	292,072,116,600	221,266,755	407,589,248		البرازيل			

الاستيرادات السلعية (غير النفطية) حسب السلعة وبلد المنشأ لسنة 2023

Imports (non-oil) by commodity and origin country for the year 2023

تابع جدول (10) - يتبع

Con. Table (10) - Follow

Commodity	Country	القيمة بالدينار Value(I.D)	القيمة بالدولار Value($)	الوزن (كغم) Weight(K.G)	الكمية Quantity	بلد المنشا	الوحدة القياسية Unit	وصف السلعة	HS
		341,665,832,300	255,475,301	454,222,346					المجموع
Groundnuts In shell , not roasted or otherwise cooked, whether or not.	Jordan	1,221,014,520	925,011	910,900		الأردن	Kilo	فستق عبيد بقشر	12021000
	Syria	54,595,200	41,360	50,987		سوريا			
	Iran	91,080,000	69,000	30,000		ايران			
	China	2,282,142,480	1,728,514	1,938,198		الصين			
	India	2,132,143,800	1,611,490	2,050,835		الهند			
	Others Asiain Countries	1,104,987,240	832,132	769,620		مناطق آسيوية اخرى			
	Sudan	11,826,000	8,100	5,000		السودان			
	Egypt	80,916,000	61,300	68,100		مصر			
	European Union	83,028,000	62,900	115,540		الاتحاد الاوربي			
	Argentina	556,525,200	421,610	626,000		الارجنتين			
	Brazil	210,863,400	159,745	166,344		البرازيل			
	Spain	66,092,400	50,070	100,140		اسبانيا			
		7,895,214,240	5,971,232	6,831,664					المجموع
Groundnuts not roasted or otherwise cooked, Shelled, whether or not broken.	Jordan	1,099,956	833	500		الأردن	Kilo	فستق عبيد بدون قشر	12022000
	China	1,982,133,120	1,501,616	1,552,366		الصين			
	India	566,066,160	428,838	364,451		الهند			

الاستيرادات السلعية (غير النفطية) حسب السلعة وبلد المنشأ لسنة 2023

Imports (non-oil) by commodity and origin country for the year 2023

تابع جدول (10) - يتبع

Con. Table (10) - Follow

Commodity	Country	القيمة بالدينار	القيمة بالدولار	الوزن (كغم)	الكمية	بلد المنشا	الوحدة القياسية	وصف السلعة	HS
		Value(I.D)	Value($)	Weight(K.G)	Quantity		Unit		
	Others Asiain Countries	1,058,179,740	794,854	490,362		مناطق آسيوية اخرى			
	Egypt	87,120,000	66,000	75,700		مصر			
	European Union	7,392,000	5,600	7,000		الاتحاد الاوربي			
	Argentina	246,708,000	186,900	137,375		الارجنتين			
		3,948,698,976	2,984,641	2,627,754					المجموع
Linseed, whether or not broken.	Iran	26,796,000	20,300	20,300		ايران	Kilo	بذور الكتان - بذور القطن	12040000
		26,796,000	20,300	20,300					المجموع
Sunflower seeds, whether or not broken.	Iran	91,291,200	69,160	196,320		ايران	Kilo	بذور عباد الشمس للاعلاف	12060000
		91,291,200	69,160	196,320					المجموع
The love of the sun	Jordan	2,108,700	1,598	2,130		الأردن	Kilo	لب حب الشمس	12060010
	Others Asiain Countries	48,326,000	33,100	35,000		مناطق آسيوية اخرى			
		50,434,700	34,698	37,130					المجموع
Sunflower love	Jordan	32,520,180	24,521	39,243		الأردن	Kilo	حب عباد الشمس	12060020
	Iran	2,981,429,660	2,257,026	2,838,401		ايران			
	China	17,266,819,760	12,941,196	19,167,130		الصين			
	India	603,187,200	456,960	2,604,000		الهند			
	Others Asiain Countries	5,633,965,120	4,267,466	16,610,448		مناطق آسيوية اخرى			
	Egypt	87,760,200	66,485	191,954		مصر			

الاستيرادات السلعية (غير النفطية) حسب السلعة وبلد المنشأ لسنة 2023

Imports (non-oil) by commodity and origin country for the year 2023

Con. Table (10) - Follow

تابع جدول (10) - يتبع

Commodity	Country	القيمة بالدينار	القيمة بالدولار	الوزن (كغم)	الكمية	بلد المنشا	الوحدة القياسية	وصف السلعة	HS
		Value(I.D)	Value($)	Weight(K.G)	Quantity		Unit		
	United States of America	23,562,000	17,850	23,800		الولايات المتحدة الامريكية			
	European Union	226,300,800	171,440	412,653		الاتحاد الاوربي			
	Ukraine	53,317,440,000	40,392,000	40,392,000		اوكرانيا			
		80,172,984,920	60,594,944	82,279,629					المجموع
Sesamum seeds	Saudi Arabia	26,297,520	18,012	30,020		السعودية	Kilo	سمسم	12074000
	Iran	322,185,600	244,080	244,080		ايران			
	Pakistan	357,297,600	270,680	229,600		باكستان			
	China	627,572,880	475,434	485,312		الصين			
	India	3,387,946,080	2,563,444	2,378,547		الهند			
	Others Asiain Countries	1,438,806,600	1,090,005	811,803		مناطق آسيوية اخرى			
	Sudan	122,496,000	85,800	130,000		السودان			
	European Union	19,800,000	15,000	10,000		الاتحاد الاوربي			
	Brazil	64,303,800	48,715	32,476		البرازيل			
		6,366,706,080	4,811,170	4,351,838					المجموع
Pumpkin seeds	China	204,729,360	155,098	155,098		الصين	Kilo	بذور قرع	12099100
	Others Asiain Countries	109,979,760	83,318	83,318		مناطق آسيوية اخرى			
		314,709,120	238,416	238,416					المجموع
Tomato seeds	United States of America	422,400	320	22		الولايات المتحدة الامريكية	Kilo	بذور طماطة	12099110

الاستيرادات السلعية (غير النفطية) حسب السلعة وبلد المنشأ لسنة 2023

Imports (non-oil) by commodity and origin country for the year 2023

تابع جدول (10) - يتبع

Con. Table (10) - Follow

Commodity	Country	القيمة بالدينار	القيمة بالدولار	الوزن (كغم)	الكمية	بلد المنشا	الوحدة القياسية	وصف السلعة	HS
		Value(I.D)	Value($)	Weight(K.G)	Quantity		Unit		
		422,400	320	22					المجموع
Cucumber seeds	Peru	206,923,200	156,760	15,000		البيرو	Kilo	بذور خيار	12099150
	Germany	2,640,000	2,000	470		المانيا			
		209,563,200	158,760	15,470					المجموع
Marrow seeds	China	3,036,000	2,300	2,000		الصين	Kilo	بذور عباد الشمس للزراعة	12099160
		3,036,000	2,300	2,000					المجموع
Eggplant seeds	European Union	28,353,600	21,480	2,000		الاتحاد الاوربي	Kilo	بذور الباذنجان	12099180
		28,353,600	21,480	2,000					المجموع
Other	Thailand	141,580,560	107,258	950		تايلند	Kilo	غيرها من بذور	12099900
	South Korea	269,280	204	2		كوريا الجنوبية			
	European Union	8,205,120	6,216	60		الاتحاد الاوربي			
	Switzerland	264,000,000	200,000	2,000		سويسرا			
		414,054,960	313,678	3,012					المجموع
Arak roots for tooth cleaning (suwak)	Iran	25,080,000	19,000	38,000		ايران	Kilo	عود سواك	12119070
	China	1,953,600	1,480	1,420		الصين			
	Others Asiain Countries	3,300,000	2,500	1,500		مناطق آسيوية اخرى			
		30,333,600	22,980	40,920					المجموع

الاستيرادات السلعية (غير النفطية) حسب السلعة وبلد المنشأ لسنة 2023

Imports (non-oil) by commodity and origin country for the year 2023

Con. Table (10) - Follow

تابع جدول (10) - يتبع

Commodity	Country	القيمة بالدينار Value(I.D)	القيمة بالدولار Value($)	الوزن (كغم) Weight(K.G)	الكمية Quantity	بلد المنشا	الوحدة القياسية Unit	وصف السلعة	HS
Other Plants and parts of plants (including seeds and fruits), of a kind used primarily in perfumery, in pharmacy or for insecticidal, fungicidal or similar purposes, fresh or dried, whether or not cut, crushed or powdered..	Egypt	7,590,000	5,750	23,000		مصر	Kilo	غيرها من اعشاب للدواء	12119090
		7,590,000	5,750	23,000					المجموع
Sugar beet	Iran	31,664,160	23,988	79,960		ايران	Kilo	شوندر لانتاج السكر	12129100
		31,664,160	23,988	79,960					المجموع
Melon seeds	Thailand	201,960,000	153,000	26,900		تايلند	Kilo	حب رقى و بطيخ (بذور)	12129910
	Others Asiain Countries	13,140,000	9,000	6,500		مناطق آسيوية اخرى			
		215,100,000	162,000	33,400					المجموع
Pumpkin and marrow seeds	Iran	4,897,200	3,710	14,000		ايران	Kilo	بذور يقطين وكوسا وقرع	12129940
	China	985,423,560	746,533	1,274,832		الصين			
	Others Asiain Countries	211,200,000	160,000	144,400		مناطق آسيوية اخرى			
	European Union	39,600,000	30,000	60,000		الاتحاد الاوربي			

الاستيرادات السلعية (غير النفطية) حسب السلعة وبلد المنشأ لسنة 2023

Imports (non-oil) by commodity and origin country for the year 2023

تابع جدول (10) - يتبع

Con. Table (10) - Follow

Commodity	Country	القيمة بالدينار	القيمة بالدولار	الوزن (كغم)	الكمية	بلد المنشا	الوحدة القياسية	وصف السلعة	HS
		Value(I.D)	Value($)	Weight(K.G)	Quantity		Unit		
		1,241,120,760	940,243	1,493,232					المجموع
Other	Iran	1,108,800	840	5,600		ايران	Kilo	غيرها من لب الحبوب	12129990
	Others Asiain Countries	18,045,600	12,360	6,500		مناطق آسيوية اخرى			
		19,154,400	13,200	12,100					المجموع
Asafat (self)	China	366,696,000	277,800	555,600		الصين	Kilo	عصافات (حلفة)	12130020
	European Union	125,268,000	94,900	189,800		الاتحاد الاوربي			
		491,964,000	372,700	745,400					المجموع
Other	Others Asiain Countries	19,140,000	14,500	10,000		مناطق آسيوية اخرى	Kilo	غيرها من القش والتبن	12130090
		19,140,000	14,500	10,000					المجموع
Animal feed in the form of bales	Iran	5,514,960	4,178	41,480		ايران	Kilo	اعلاف حيوانية على شكل بالات	12141020
	Others Asiain Countries	3,960,000	3,000	12,000		مناطق آسيوية اخرى			
	European Union	36,029,400	27,295	109,180		الاتحاد الاوربي			
	Spain	17,424,000	13,200	52,800		اسبانيا			
		62,928,360	47,673	215,460					المجموع
Feed additives	Jordan	3,469,515,200	2,627,360	10,423,240		الأردن	Kilo	اضافات علفية	12141050
	United Arab Emirates	67,980,000	51,500	200,000		الامارات العربية المتحدة			
	Indonesia	273,240,000	207,000	517,500		اندونيسيا			
	Iran	94,818,240	71,832	459,368		ايران			

الاستيرادات السلعية (غير النفطية) حسب السلعة وبلد المنشأ لسنة 2023

Imports (non-oil) by commodity and origin country for the year 2023

تابع جدول (10) - يتبع

Con. Table (10) - Follow

Commodity	Country	القيمة بالدينار Value(I.D)	القيمة بالدولار Value($)	الوزن (كغم) Weight(K.G)	الكمية Quantity	بلد المنشا	الوحدة القياسية Unit	وصف السلعة	HS
	China	208,860,960	158,228	610,000		الصين			
	South Korea	10,560,000	8,000	20,000		كوريا الجنوبية			
	India	18,480,000	14,000	40,000		الهند			
	Others Asiain Countries	502,865,400	378,095	1,706,488		مناطق آسيوية اخرى			
	Egypt	164,902,320	124,926	340,440		مصر			
	United States of America	5,398,800	4,090	16,065		الولايات المتحدة الامريكية			
	European Union	233,315,280	176,754	324,124		الاتحاد الاوربي			
	Spain	7,392,000	5,600	14,000		اسبانيا			
	Germany	38,855,680	28,608	71,520		المانيا			
	Italy	93,023,040	70,472	176,180		ايطاليا			
	Denmark	39,600,000	30,000	120,000		الدنمارك			
	Netherlands	26,400,000	20,000	20,000		هولندا			
	Austria	74,712,000	56,600	141,500		النمسا			
	Serbia	22,704,000	17,200	43,000		صربيا			
		5,352,622,920	4,050,265	15,243,425					المجموع
Fodder of all kinds of maize	Iran	70,002,240	53,032	530,320		ايران	Kilo	علف من جميع انواع الذرة	12141060
	India	6,153,840	4,662	12,000		الهند			
	Others Asiain Countries	542,520,000	411,000	350,000		مناطق آسيوية اخرى			

الاستيرادات السلعية (غير النفطية) حسب السلعة وبلد المنشأ لسنة 2023

Imports (non-oil) by commodity and origin country for the year 2023

تابع جدول (10) - يتبع

Con. Table (10) - Follow

Commodity	Country	القيمة بالدينار	القيمة بالدولار	الوزن (كغم)	الكمية	بلد المنشا	الوحدة القياسية	وصف السلعة	HS
		Value(I.D)	Value($)	Weight(K.G)	Quantity		Unit		
	United States of America	20,654,136,360	15,647,073	44,999,000		الولايات المتحدة الامريكية			
	Argentina	22,377,960,000	16,953,000	50,429,000		الارجنتين			
	Russian Federation	26,698,320	20,226	202,260		روسيا الاتحادية			
		43,677,470,760	33,088,993	96,522,580					المجموع
Balt fish feed	Jordan	50,371,200	38,160	318,482		الأردن	Kilo	علف اسماك بلت	12141070
	Saudi Arabia	1,966,950,200	1,484,220	10,385,200		السعودية			
	Iran	3,613,164,800	2,732,366	26,085,973		ايران			
	Thailand	1,584,000	1,200	12,000		تايلند			
	China	157,598,760	119,393	1,689,193		الصين			
	Cyprus	3,960,000	3,000	30,000		قبرص			
	Others Asiain Countries	61,099,500	44,275	43,000		مناطق آسيوية اخرى			
	Egypt	34,320,000	26,000	20,000		مصر			
	European Union	7,722,000	5,850	58,500		الاتحاد الاوربي			
	Germany	21,648,000	16,400	164,000		المانيا			
	Denmark	9,662,400	7,320	7,320		الدنمارك			
		5,928,080,860	4,478,184	38,813,668					المجموع
Fodder from corn	Iran	828,652,380	622,509	5,958,190		ايران	Kilo	علف من الذرة	12141090
	Turkey	3,348,576,000	2,536,800	2,536,800		تركيا			
	China	68,181,960	51,653	80,000		الصين			
	Egypt	396,000	300	300		مصر			
	Russian Federation	7,959,600	6,030	54,000		روسيا الاتحادية			

الاستيرادات السلعية (غير النفطية) حسب السلعة وبلد المنشأ لسنة 2023

Imports (non-oil) by commodity and origin country for the year 2023

تابع جدول (10) - يتبع

Con. Table (10) - Follow

Commodity	Country	القيمة بالدينار Value(I.D)	القيمة بالدولار Value($)	الوزن (كغم) Weight(K.G)	الكمية Quantity	بلد المنشا	الوحدة القياسية Unit	وصف السلعة	HS
		4,253,765,940	3,217,292	8,629,290					المجموع
		502,519,033,456	377,134,168	712,690,336					مجموع الباب
Lac; gums, resins and other vegetable saps and EXtracts.								صمغ اللك ; صموغ وراتنجات وغيرها من عصارات وخلاصات نباتية	13
LAC GUMS ..	United Arab Emirates	26,598,000	20,150	93,700		الامارات العربية المتحدة	Kilo	صمغ جاوى	13011000
	Bahrain	12,552,800	9,340	46,700		البحرين			
	Saudi Arabia	19,546,560	14,808	76,440		السعودية			
	Kuwait	74,302,800	56,290	294,810		الكويت			
	Iran	2,153,457,120	1,625,028	7,144,289		ايران			
	Turkey	156,343,440	118,442	592,210		تركيا			
	China	309,922,800	234,790	1,030,712		الصين			
	India	95,832,000	72,600	351,000		الهند			
	Others Asiain Countries	248,313,120	188,116	206,696		مناطق آسيوية اخرى			
	United States of America	27,341,160	20,713	103,565		الولايات المتحدة الامريكية			
	European Union	31,330,200	23,735	113,210		الاتحاد الاوربي			
	Spain	6,578,880	4,984	24,920		اسبانيا			
		3,162,118,880	2,388,996	10,078,252					المجموع
Gum arabic	Saudi Arabia	3,168,000	2,400	2,400		السعودية	Kilo	صمغ العربى	13012000

الاستيرادات السلعية (غير النفطية) حسب السلعة وبلد المنشأ لسنة 2023

Imports (non-oil) by commodity and origin country for the year 2023

تابع جدول (10) - يتبع

Con. Table (10) - Follow

Commodity	Country	القيمة بالدينار	القيمة بالدولار	الوزن (كغم)	الكمية	بلد المنشا	الوحدة القياسية	وصف السلعة	HS
		Value(I.D)	Value($)	Weight(K.G)	Quantity		Unit		
	Iran	48,576,000	36,800	36,800		ايران			
	Pakistan	63,261,000	47,925	12,000		باكستان			
	China	350,978,760	265,893	648,247		الصين			
	India	5,280,000	4,000	1,500		الهند			
	Others Asiain Countries	252,570,560	185,536	217,560		مناطق آسيوية اخرى			
	European Union	28,642,680	21,699	78,399		الاتحاد الاوربي			
		752,477,000	564,253	996,906					المجموع
Mastic	Iran	74,487,600	56,430	53,500		ايران	Kilo	مستكة	13019020
		74,487,600	56,430	53,500					المجموع
Asafetida	United Arab Emirates	5,280,000	4,000	20,000		الامارات العربية المتحدة	Kilo	صمغ اللك	13019040
	Saudi Arabia	34,320,000	26,000	100,000		السعودية			
	China	14,520,000	11,000	25,000		الصين			
	European Union	77,286,000	58,550	94,660		الاتحاد الاوربي			
		131,406,000	99,550	239,660					المجموع
Olibanum	China	92,499,000	70,075	30,000		الصين	Kilo	لبان الذكر بخور	13019060
	Sudan	6,169,680	4,674	4,674		السودان			
		98,668,680	74,749	34,674					المجموع
Other	Jordan	11,680,000	8,000	16,000		الأردن	Kilo	غيرها من صمغ	13019099
	United Arab Emirates	14,520,000	11,000	55,000		الامارات العربية المتحدة			

الاستيرادات السلعية (غير النفطية) حسب السلعة وبلد المنشأ لسنة 2023

Imports (non-oil) by commodity and origin country for the year 2023

تابع جدول (10) - يتبع

Con. Table (10) - Follow

Commodity	Country	القيمة بالدينار	القيمة بالدولار	الوزن (كغم)	الكمية	بلد المنشا	الوحدة القياسية	وصف السلعة	HS
		Value(I.D)	Value($)	Weight(K.G)	Quantity		Unit		
	Saudi Arabia	4,224,000	3,200	16,000		السعودية			
	India	6,336,000	4,800	2,500		الهند			
	Others Asiain Countries	117,295,200	88,860	79,500		مناطق آسيوية اخرى			
	United States of America	6,930,000	5,250	25,000		الولايات المتحدة الامريكية			
		160,985,200	121,110	194,000					المجموع
Tahinah (sesame sap)	Jordan	43,687,644	33,097	9,750		الأردن	Kilo	راشي	13021930
	Iran	1,650,000	1,250	1,000		ايران			
	European Union	9,900,000	7,500	2,500		الاتحاد الاوربي			
		55,237,644	41,847	13,250					المجموع
Mannite	Iran	4,356,000	3,300	2,200		ايران	Kilo	من السما (خام)	13021960
		4,356,000	3,300	2,200					المجموع
Other	Others Asiain Countries	12,901,680	9,774	1,110		مناطق آسيوية اخرى	Kilo	غيرها من عصارات	13021990
		12,901,680	9,774	1,110					المجموع
		4,452,638,684	3,360,009	11,613,552					مجموع الباب
Lac; gums, resins and other vegetable saps and EXtracts.								مواد ضفر نباتية ;منتجات أخرى من أصل نباتي غير مذكورة ولا داخلة في مكان آخر	14

الاستيرادات السلعية (غير النفطية) حسب السلعة وبلد المنشأ لسنة 2023

Imports (non-oil) by commodity and origin country for the year 2023

Con. Table (10) - Follow

تابع جدول (10) - يتبع

Commodity	Country	القيمة بالدينار Value(I.D)	القيمة بالدولار Value($)	الوزن (كغم) Weight(K.G)	الكمية Quantity	بلد المنشا	الوحدة القياسية Unit	وصف السلعة	HS
VEGETABLE MATERIAL OF AKIND USED PRIMARILY IN BROOMS OR IN BRUSHES (FOR EXAMPLE, BROOMCORN, PIASSAVA COUCH GRASS AND ISTLE), WHETHER OR NOT IN HANKS OR BUNDLES ..	Others Asiain Countries	5,016,000	3,800	250		مناطق آسيوية اخرى	Kilo	مواد شجرية لصناعة المكانس	14030000
		5,016,000	3,800	250					المجموع
HENNA AND WASMEH FOR OTHER USES..	Iran	205,260,000	155,500	156,800		ايران	Kilo	حنة للدباغة او لصباغة الشعر	14041040
	China	36,960,000	28,000	25,000		الصين			
	India	10,560,000	8,000	8,100		الهند			
	European Union	18,414,000	13,950	12,006		الاتحاد الاوربي			
		271,194,000	205,450	201,906					المجموع
		276,210,000	209,250	202,156					مجموع الباب
Animal or vegetable fats and oils and their cleavage products; prepared edible fats; animal or vegetable waxes.								شحوم ودهون وزيوت حيوانية أو نباتية ومنتجات تفككها ؛ دهون غذائية محضرة؛ شموع من أصل حيواني أو نباتي	15

الاستيرادات السلعية (غير النفطية) حسب السلعة وبلد المنشأ لسنة 2023

Imports (non-oil) by commodity and origin country for the year 2023

تابع جدول (10) - يتبع

Con. Table (10) - Follow

Commodity	Country	القيمة بالدينار	القيمة بالدولار	الوزن (كغم)	الكمية	بلد المنشا	الوحدة القياسية	وصف السلعة	HS
		Value(I.D)	Value($)	Weight(K.G)	Quantity		Unit		
Crude oil, whether or not degummed	Jordan	24,551,872	18,600	2,301		الأردن	Kilo	زيت فول الصويا (الخام)	15071000
	South Africa	396,000	300	96		جنوب افريقيا			
		24,947,872	18,900	2,397					المجموع
Virgin oil.	China	7,920,000	6,000	6,000		الصين	Kilo	زيت زيتون خام	15091000
	Others Asiain Countries	193,830,120	146,841	34,100		مناطق آسيوية اخرى			
	Tunisia	30,795,600	23,330	5,833		تونس			
	Spain	83,508,480	63,264	43,118		اسبانيا			
		316,054,200	239,435	89,051					المجموع
Other	Jordan	180,921,840	137,062	81,115		الأردن	Kilo	زيت زيتون للاكل	15099000
	Syria	1,289,302,080	976,744	746,843		سوريا			
	Lebanon	47,520,000	36,000	18,500		لبنان			
	Kuwait	19,800,000	15,000	15,000		الكويت			
	Iran	189,260,280	143,379	71,690		ايران			
	Pakistan	145,644,840	110,337	91,718		باكستان			
	Thailand	323,009,280	244,704	244,704		تايلند			
	China	145,302,960	110,078	108,539		الصين			
	Japan	52,800,000	40,000	20,000		اليابان			
	India	27,089,040	20,522	10,261		الهند			
	Others Asiain Countries	29,700,000	22,500	18,703		مناطق آسيوية اخرى			
	Tunisia	810,625,332	614,110	354,934		تونس			
	Egypt	140,817,600	106,680	106,680		مصر			

الاستيرادات السلعية (غير النفطية) حسب السلعة وبلد المنشأ لسنة 2023

Imports (non-oil) by commodity and origin country for the year 2023

تابع جدول (10) - يتبع

Con. Table (10) - Follow

Commodity	Country	القيمة بالدينار	القيمة بالدولار	الوزن (كغم)	الكمية	بلد المنشا	الوحدة القياسية	وصف السلعة	HS
		Value(I.D)	Value($)	Weight(K.G)	Quantity		Unit		
	European Union	352,475,640	267,027	209,557		الاتحاد الاوربي			
	Spain	3,011,507,400	2,281,445	1,506,587		اسبانيا			
	Italy	322,986,840	244,687	231,760		ايطاليا			
		7,088,763,132	5,370,275	3,836,591					المجموع
"Palm oil	Indonesia	9,973,979,400	7,556,045	10,669,584		اندونيسيا	Kilo	زيت النخيل	15111900
	China	19,754,726,640	14,965,702	14,182,373		الصين			
	Malaysia	1,556,107,080	1,178,869	1,014,213		ماليزيا			
	India	665,280,000	504,000	846,000		الهند			
	Others Asiain Countries	324,576,120	245,891	128,080		مناطق آسيوية اخرى			
		32,274,669,240	24,450,507	26,840,250					المجموع
Crude oil	Iran	690,943,440	523,442	797,638		ايران	Kilo	زيت عباد الشمس خام	15121100
	China	113,599,200	86,060	119,090		الصين			
	Malaysia	486,360,600	368,455	552,683		ماليزيا			
	Egypt	923,435,040	699,572	1,049,358		مصر			
	Belgium	20,130,000	15,250	22,875		بلجيكا			
		2,234,468,280	1,692,779	2,541,644					المجموع
Crude oil	Jordan	4,746,720	3,596	6,113		الأردن	Kilo	زيت عباد الشمس العافية 1.8 لتر	15121110
	United Arab Emirates	21,634,800	16,390	12,000		الامارات العربية المتحدة			
	Saudi Arabia	95,040,000	72,000	81,500		السعودية			
	Indonesia	2,356,485,120	1,785,216	4,466,821		اندونيسيا			
	Iran	261,164,800	197,640	212,658		ايران			

الاستيرادات السلعية (غير النفطية) حسب السلعة وبلد المنشأ لسنة 2023

Imports (non-oil) by commodity and origin country for the year 2023

تابع جدول (10) - يتبع

Con. Table (10) - Follow

Commodity	Country	القيمة بالدينار	القيمة بالدولار	الوزن (كغم)	الكمية	بلد المنشا	الوحدة القياسية	وصف السلعة	HS
		Value(I.D)	Value($)	Weight(K.G)	Quantity		Unit		
	Thailand	1,134,071,400	859,145	1,456,441		تايلند			
	China	45,482,174,760	34,456,193	26,880,666		الصين			
	Sri Lanka	12,936,000	9,800	19,600		سريلانكا			
	Singapore	19,460,000	14,000	20,000		سنغافورة			
	Malaysia	13,251,069,200	10,022,610	8,926,512		ماليزيا			
	India	197,307,000	149,475	234,686		الهند			
	Others Asiain Countries	1,713,474,800	1,296,390	1,345,825		مناطق آسيوية اخرى			
	Egypt	1,265,810,040	958,947	982,947		مصر			
	United States of America	4,168,560	3,158	5,115		الولايات المتحدة الامريكية			
	European Union	220,638,000	167,150	198,150		الاتحاد الاوربي			
	Argentina	13,068,000,000	9,900,000	33,000,000		الارجنتين			
	Brazil	7,392,000	5,600	4,480		البرازيل			
	Spain	212,556,960	161,028	55,000		اسبانيا			
	Bulgaria	63,073,810,800	47,783,190	74,808,222		بلغاريا			
	Romania	32,231,719,080	24,417,969	40,289,649		رومانيا			
	Ukraine	128,578,334,280	97,407,829	118,599,586		اوكرانيا			
	Australia	34,650,000	26,250	50,000		استراليا			
		303,246,644,320	229,713,576	311,655,971					المجموع
Crude oil	Indonesia	14,784,000	11,200	5,000		اندونيسيا	Kilo	زيت جوز الهند خام	15131100
	China	79,596,000	60,300	52,800		الصين			
	Malaysia	59,136,000	44,800	89,500		ماليزيا			
	India	238,645,440	180,792	179,574		الهند			
		392,161,440	297,092	326,874					المجموع

الاستيرادات السلعية (غير النفطية) حسب السلعة وبلد المنشأ لسنة 2023

Imports (non-oil) by commodity and origin country for the year 2023

تابع جدول (10) - يتبع

Con. Table (10) - Follow

Commodity	Country	القيمة بالدينار	القيمة بالدولار	الوزن (كغم)	الكمية	بلد المنشا	الوحدة القياسية	وصف السلعة	HS
		Value(I.D)	Value($)	Weight(K.G)	Quantity		Unit		
Crude oil	European Union	15,840,000	12,000	12,400		الاتحاد الاوربي	Kilo	زيت بذورالكتان الخام	15151100
		15,840,000	12,000	12,400					المجموع
Other	Jordan	9,939,985	7,530	2,117		الأردن	Kilo	زيت الذرة للاكل	15152900
	Iran	24,472,800	18,540	45,800		ايران			
	United States of America	4,395,600	3,330	2,665		الولايات المتحدة الامريكية			
		38,808,385	29,400	50,582					المجموع
Castor oil and its fractions	Others Asiain Countries	12,936,000	9,800	4,500		مناطق آسيوية اخرى	Kilo	زيت الخروع و جزئياته	15153000
	European Union	18,073,440	13,692	4,000		الاتحاد الاوربي			
		31,009,440	23,492	8,500					المجموع
Laurel oil	Iran	108,853,800	82,465	164,680		ايران	Kilo	زيت غار	15159010
		108,853,800	82,465	164,680					المجموع
Animal fats and oils and their fractions	Iran	51,024,600	38,655	77,310		ايران	Kilo	زيت حيواني سائل للأكل	15161000
		51,024,600	38,655	77,310					المجموع
Vegetable fats and oils and their fractions	Jordan	7,392,000	5,600	11,200		الأردن	Kilo	دهن لصناعة الحلويات	15162000
	United Arab Emirates	442,838,880	335,484	259,983		الامارات العربية المتحدة			
	Saudi Arabia	11,220,000	8,500	5,667		السعودية			
	Iran	65,770,320	49,826	71,180		ايران			

الاستيرادات السلعية (غير النفطية) حسب السلعة وبلد المنشأ لسنة 2023

Imports (non-oil) by commodity and origin country for the year 2023

تابع جدول (10) - يتبع

Con. Table (10) - Follow

Commodity	Country	القيمة بالدينار	القيمة بالدولار	الوزن (كغم)	الكمية	بلد المنشا	الوحدة القياسية	وصف السلعة	HS
		Value(I.D)	Value($)	Weight(K.G)	Quantity		Unit		
	China	449,163,000	340,275	335,375		الصين			
	Malaysia	236,348,640	179,052	283,245		ماليزيا			
	India	87,661,200	66,410	102,210		الهند			
	Others Asiain Countries	364,429,540	274,797	568,697		مناطق آسيوية اخرى			
	Egypt	3,719,166,000	2,817,550	2,361,781		مصر			
	South Africa	12,000,120	9,091	10,000		جنوب افريقيا			
	European Union	182,183,760	138,018	351,591		الاتحاد الاوربي			
	Spain	1,007,043,840	762,912	200,160		اسبانيا			
	France	246,206,400	186,520	124,347		فرنسا			
	United Kingdom	228,505,200	173,110	131,174		المملكة المتحدة			
		7,059,928,900	5,347,145	4,816,610					المجموع
Crude glycerol	European Union	27,852,000	21,100	40,000		الاتحاد الاوربي	Kilo	كليسرين	15200010
		27,852,000	21,100	40,000					المجموع
Vegetable waxes	Iran	1,723,000	1,300	3,450		ايران	Kilo	شمع نباتي	15211000
	China	6,402,000	4,850	2,000		الصين			
		8,125,000	6,150	5,450					المجموع
Beeswax, whether or not coloured	China	13,860,000	10,500	10,500		الصين	Kilo	شمع من العسل الطبيعي	15219020
		13,860,000	10,500	10,500					المجموع
		352,933,010,609	267,353,471	350,478,810					مجموع الباب

الاستيرادات السلعية (غير النفطية) حسب السلعة وبلد المنشأ لسنة 2023

Imports (non-oil) by commodity and origin country for the year 2023

تابع جدول (10) - يتبع

Con. Table (10) - Follow

Commodity	Country	القيمة بالدينار Value(I.D)	القيمة بالدولار Value($)	الوزن (كغم) Weight(K.G)	الكمية Quantity	بلد المنشا	الوحدة القياسية Unit	وصف السلعة	HS
Preparations of meat, of fish or of crustaceans, molluscs or other aquatic invertebrates.								محضرات لحوم و محضرات أسماك أو قشريات أو رخويات أو لا فقريات مائية أخر	16
Others Sausages and similar products, of meat, meat offal or blood; food preparations based on these products. of other animals.	Jordan	160,172,760	121,343	65,000		الأردن	Kilo	نقانق وسلامي ومارتديلا	16010019
	United Arab Emirates	140,492,880	106,434	39,577		الامارات العربية المتحدة			
		300,665,640	227,777	104,577					المجموع
Of liver of any animal	Jordan	166,964,520	125,311	86,298		الأردن	Kilo	احشاء (كبد) من الحيوانات	16022000
	Saudi Arabia	560,927,400	417,945	266,787		السعودية			
	Turkey	3,059,988,360	2,318,173	1,018,080		تركيا			
		3,787,880,280	2,861,429	1,371,165					المجموع
Of turkeys	Jordan	71,922,840	54,487	69,549		الأردن	Kilo	صوصج دجاج	16023100
	Saudi Arabia	21,351,000	16,175	13,500		السعودية			
	Iran	1,179,765,841	893,763	563,927		ايران			

الاستيرادات السلعية (غير النفطية) حسب السلعة وبلد المنشأ لسنة 2023

Imports (non-oil) by commodity and origin country for the year 2023

تابع جدول (10) - يتبع

Con. Table (10) - Follow

Commodity	Country	القيمة بالدينار	القيمة بالدولار	الوزن (كغم)	الكمية	بلد المنشا	الوحدة القياسية	وصف السلعة	HS
		Value(I.D)	Value($)	Weight(K.G)	Quantity		Unit		
	European Union	26,730,000	20,250	30,000		الاتحاد الاوربي			
	Brazil	132,554,400	100,420	100,420		البرازيل			
		1,432,324,081	1,085,095	777,396					المجموع
Other (canned or the like)	Jordan	59,262,720	44,896	56,000		الأردن	Kilo	لحم بقر (معلب)	16025090
	Lebanon	330,036,960	250,028	121,864		لبنان			
	United Arab Emirates	78,000,000	54,000	31,000		الامارات العربية المتحدة			
	Saudi Arabia	36,960,000	28,000	28,000		السعودية			
	Turkey	218,382,120	165,441	153,427		تركيا			
	China	6,204,000	4,700	3,760		الصين			
	Brazil	83,160,000	63,000	56,400		البرازيل			
	Spain	152,064,000	115,200	115,200		اسبانيا			
		964,069,800	725,265	565,651					المجموع
Canned sheep and chicken meat	Jordan	526,108,440	398,567	477,891		الأردن	Kilo	لحم معلب اغنام و دجاج	16025091
	Saudi Arabia	181,302,000	137,350	143,200		السعودية			
	India	289,922,160	219,638	197,674		الهند			
	Others Asiain Countries	645,984,240	489,382	805,625		مناطق آسيوية اخرى			
	Spain	52,390,800	39,690	50,340		اسبانيا			
		1,695,707,640	1,284,627	1,674,730					المجموع

الاستيرادات السلعية (غير النفطية) حسب السلعة وبلد المنشأ لسنة 2023

Imports (non-oil) by commodity and origin country for the year 2023

تابع جدول (10) - يتبع

Con. Table (10) - Follow

Commodity	Country	القيمة بالدينار	القيمة بالدولار	الوزن (كغم)	الكمية	بلد المنشا	الوحدة القياسية	وصف السلعة	HS
		Value(I.D)	Value($)	Weight(K.G)	Quantity		Unit		
Other prepared or preserved fish	United Arab Emirates	365,110,680	276,599	307,333		الامارات العربية المتحدة	Kilo	لحم سمك بالعلب محضر(سردين او تونا)	16042000
	Iran	678,457,840	513,175	419,662		ايران			
	Thailand	977,621,040	740,622	759,484		تايلند			
	China	1,696,016,520	1,284,861	1,327,616		الصين			
	India	262,218,000	198,650	95,000		الهند			
	Viet Nam	156,162,600	118,305	131,450		فيتنام			
	Others Asiain Countries	1,460,065,180	1,097,376	823,952		مناطق آسيوية اخرى			
	European Union	196,660,200	148,985	135,487		الاتحاد الاوربي			
	Spain	16,500,000	12,500	19,300		اسبانيا			
		5,808,812,060	4,391,073	4,019,284					المجموع
Shrimps and prawns of Crustaceans, molluscs and other aquatic invertebrates, prepared or preserved..	Jordan	160,057,920	121,256	42,150		الأردن	Kilo	روبيان (معلب)	16052000
	Indonesia	42,094,800	31,890	47,835		اندونيسيا			
	Thailand	695,739,000	527,075	420,735		تايلند			
	China	501,064,080	379,594	337,497		الصين			
	Viet Nam	26,400,000	20,000	11,765		فيتنام			

الاستيرادات السلعية (غير النفطية) حسب السلعة وبلد المنشأ لسنة 2023

Imports (non-oil) by commodity and origin country for the year 2023

تابع جدول (10) - يتبع

Con. Table (10) - Follow

Commodity	Country	القيمة بالدينار	القيمة بالدولار	الوزن (كغم)	الكمية	بلد المنشا	الوحدة القياسية	وصف السلعة	HS
		Value(I.D)	Value($)	Weight(K.G)	Quantity		Unit		
	Others Asiain Countries	58,571,040	44,372	26,101		مناطق آسيوية اخرى			
		1,483,926,840	1,124,187	886,083					المجموع
		15,473,386,341	11,699,453	9,398,886					مجموع الباب
Sugars and sugar confectionery.								سكر ومصنوعات سكرية	17
Fine crystals	Jordan	9,339,000	7,075	14,150		الأردن	Kilo	سكر ناعم	17019911
	United Arab Emirates	6,516,945,600	4,937,080	9,315,246		الامارات العربية المتحدة			
	Saudi Arabia	96,485,400	73,095	146,190		السعودية			
	Iran	68,653,200	52,010	104,200		ايران			
	China	170,808,000	129,400	256,000		الصين			
	India	175,406,315,040	132,883,572	232,810,145		الهند			
	Others Asiain Countries	27,672,480	20,964	41,928		مناطق آسيوية اخرى			
	Egypt	7,572,840	5,737	10,825		مصر			
	United States of America	28,979,280	21,954	50,000		الولايات المتحدة الامريكية			
	Mexico	71,983,560	54,533	109,066		المكسيك			
	Brazil	147,090,278,280	111,432,029	285,295,000		البرازيل			
		329,495,032,680	249,617,449	528,152,750					المجموع

الاستيرادات السلعية (غير النفطية) حسب السلعة وبلد المنشأ لسنة 2023

Imports (non-oil) by commodity and origin country for the year 2023

Con. Table (10) - Follow

تابع جدول (10) - يتبع

Commodity	Country	القيمة بالدينار	القيمة بالدولار	الوزن (كغم)	الكمية	بلد المنشا	الوحدة القياسية	وصف السلعة	HS
		Value(I.D)	Value($)	Weight(K.G)	Quantity		Unit		
Containing by weight 99 % or more lactose, expressed as anhydrous lactose, calculated on the dry matter	Turkey	647,667,240	490,657	150,000		تركيا	Kilo	سكر لكتوز و فركتوز ومالتوز و مثيلاته	17021100
	India	133,242,120	100,941	43,600		الهند			
		780,909,360	591,598	193,600					المجموع
Glucose and glucose syrup, not containing fructose or containing in the dry state less than 2.% by weight of fructose	Saudi Arabia	42,504,000	32,200	61,000		السعودية	Kilo	سكر جلوكوز مركز للصناعات	17023000
	Iran	345,246,000	261,550	498,200		ايران			
	Others Asiain Countries	49,500,000	37,500	40,000		مناطق آسيوية اخرى			
		437,250,000	331,250	599,200					المجموع
Chemically pure fructose	Syria	1,911,360,000	1,448,000	2,896,000		سوريا	Kilo	سوائل سكرية اخرى كثيفة شيرة	17025000
	Lebanon	19,800,000	15,000	30,000		لبنان			
	Iran	42,127,800	31,915	62,850		ايران			
	Turkey	66,000	50	100		تركيا			
		1,973,353,800	1,494,965	2,988,950					المجموع
Caramel	Jordan	1,320,000	1,000	10,000		الأردن	Kilo	سكر محروق كارامێل (شەکری سوتاو)	17029060

الاستيرادات السلعية (غير النفطية) حسب السلعة وبلد المنشأ لسنة 2023

Imports (non-oil) by commodity and origin country for the year 2023

تابع جدول (10) - يتبع

Con. Table (10) - Follow

Commodity	Country	القيمة بالدينار	القيمة بالدولار	الوزن (كغم)	الكمية	بلد المنشا	الوحدة القياسية	وصف السلعة	HS
		Value(I.D)	Value($)	Weight(K.G)	Quantity		Unit		
	India	62,937,600	47,680	32,000		الهند			
		64,257,600	48,680	42,000					المجموع
Artificial honey	United Arab Emirates	13,200,000	10,000	3,150		الامارات العربية المتحدة	Kilo	عسل صناعى / عسل كرزات	17029070
		13,200,000	10,000	3,150					المجموع
Other	Jordan	1,623,600	1,230	1,230		الأردن	Kilo	غيرها من انواع السكر	17029090
	United Arab Emirates	5,284,620,000	4,003,500	8,007,000		الامارات العربية المتحدة			
	India	38,137,769,600	26,121,760	56,000,000		الهند			
	Brazil	111,373,836,860	79,838,491	218,380,000		البرازيل			
		154,797,850,060	109,964,981	282,388,230					المجموع
Other	Iran	15,153,600	11,480	22,960		ايران	Kilo	دبس / عسل اسود	17039000
	China	13,871,880	10,509	31,610		الصين			
		29,025,480	21,989	54,570					المجموع
Chewing gum, whether or not sugarcoated	Jordan	920,089,796	697,037	319,523		الأردن	Kilo	علك للاكل (باطوق ,اكسترا,شعراوي)	17041000
	Saudi Arabia	5,171,760,000	3,918,000	2,100,000		السعودية			
	Iran	556,275,160	421,288	314,850		ايران			
	China	331,986,600	251,505	150,318		الصين			
	Others Asiain Countries	126,490,000	94,500	84,000		مناطق آسيوية اخرى			
	European Union	178,398,000	135,150	98,318		الاتحاد الاوربي			
		7,284,999,556	5,517,480	3,067,009					المجموع

الاستيرادات السلعية (غير النفطية) حسب السلعة وبلد المنشأ لسنة 2023

Imports (non-oil) by commodity and origin country for the year 2023

تابع جدول (10) - يتبع

Con. Table (10) - Follow

Commodity	Country	القيمة بالدينار	القيمة بالدولار	الوزن (كغم)	الكمية	بلد المنشا	الوحدة القياسية	وصف السلعة	HS
		Value(I.D)	Value($)	Weight(K.G)	Quantity		Unit		
Candies, drops and bonbons	Jordan	558,812,726	423,343	377,867		الأردن	Kilo	ملبس - حلاوة -سمسمية سكاكر بلمكسرات	17049010
	Syria	1,386,000	1,050	750		سوريا			
	United Arab Emirates	10,560,000	8,000	5,000		الامارات العربية المتحدة			
	Saudi Arabia	42,275,640	32,027	20,500		السعودية			
	Kuwait	7,063,689,600	5,351,280	5,051,285		الكويت			
	Iran	3,036,795,000	2,260,260	2,215,610		ايران			
	China	52,169,040	39,522	28,324		الصين			
	India	14,520,000	11,000	10,000		الهند			
	Others Asiain Countries	231,372,200	170,855	172,350		مناطق آسيوية اخرى			
	European Union	61,050,000	46,250	25,000		الاتحاد الاوربي			
		11,072,630,206	8,343,587	7,906,686					المجموع
Toffee (caramels), turkish delight, nougat	Iran	33,462,000	25,350	24,695		ايران	Kilo	حلقوم	17049020
		33,462,000	25,350	24,695					المجموع
Fruit jellies, fruit pastes and liquorice sugar , put up as confectionery	Jordan	237,897,000	180,225	143,000		الأردن	Kilo	حامض حلو	17049040
	Syria	21,648,000	16,400	19,680		سوريا			
	Kuwait	34,650,000	26,250	26,250		الكويت			
	Iran	2,489,009,820	1,885,620	1,687,451		ايران			

الاستيرادات السلعية (غير النفطية) حسب السلعة وبلد المنشأ لسنة 2023

Imports (non-oil) by commodity and origin country for the year 2023

تابع جدول (10) - يتبع

Con. Table (10) - Follow

Commodity	Country	القيمة بالدينار	القيمة بالدولار	الوزن (كغم)	الكمية	بلد المنشا	الوحدة القياسية	وصف السلعة	HS
		Value(I.D)	Value($)	Weight(K.G)	Quantity		Unit		
	China	57,530,880	43,584	52,301		الصين			
	Malaysia	7,392,000	5,600	4,480		ماليزيا			
	Others Asiain Countries	77,469,480	58,689	26,464		مناطق آسيوية اخرى			
	European Union	70,211,800	50,115	45,338		الاتحاد الاوربي			
		2,995,808,980	2,266,483	2,004,964					المجموع
Cough drops	Kuwait	577,467,000	437,475	382,125		الكويت	Kilo	سكاكر السعال	17049050
	Iran	2,970,000	2,250	1,800		ايران			
		580,437,000	439,725	383,925					المجموع
Other	Jordan	27,175,104	20,588	18,600		الأردن	Kilo	غيرها من مصنوعات سكرية	17049090
	Iran	3,716,179,500	2,815,296	2,261,129		ايران			
	China	13,200,000	10,000	10,000		الصين			
	Italy	54,819,600	41,530	18,000		ايطاليا			
		3,811,374,204	2,887,414	2,307,729					المجموع
		513,369,590,926	381,560,951	830,117,458					مجموع الباب
Cocoa and cocoa preparations.								كاكاو ومحضراته	18
Cocoa beans, whole or broken, raw or roasted.	Iran	11,286,000	8,550	11,400		ايران	Kilo	كاكاو حبة غير محمص او محمص	18010000
		11,286,000	8,550	11,400					المجموع
Cocoa butter, fat and oil.	Jordan	30,440,000	22,000	44,000		الأردن	Kilo	زبدة الكاكاو	18040000
	Oman	12,410,000	8,500	17,000		سلطنة عمان			
	Iran	297,792,000	225,600	451,200		ايران			

الاستيرادات السلعية (غير النفطية) حسب السلعة وبلد المنشأ لسنة 2023

Imports (non-oil) by commodity and origin country for the year 2023

تابع جدول (10) - يتبع

Con. Table (10) - Follow

Commodity	Country	القيمة بالدينار Value(I.D)	القيمة بالدولار Value($)	الوزن (كغم) Weight(K.G)	الكمية Quantity	بلد المنشا	الوحدة القياسية Unit	وصف السلعة	HS
		340,642,000	256,100	512,200					المجموع
Cocoa powder, not containing added sugar or other sweetening matter.	Jordan	29,746,332	22,536	9,900		الأردن	Kilo	كاكاو باودر بدون سكر	18050000
	Syria	25,740,000	19,500	27,250		سوريا			
	United Arab Emirates	6,798,000	5,150	5,000		الامارات العربية المتحدة			
	Indonesia	36,690,000	27,000	28,500		اندونيسيا			
	Iran	97,122,300	73,578	78,990		ايران			
	China	524,016,000	396,425	437,592		الصين			
	Malaysia	1,300,530,000	985,250	898,650		ماليزيا			
	Others Asiain Countries	275,631,840	208,812	224,625		مناطق آسيوية اخرى			
	South Africa	34,048,080	25,794	32,877		جنوب افريقيا			
	European Union	310,281,840	235,062	187,830		الاتحاد الاوربي			
	Germany	111,276,000	84,300	84,300		المانيا			
	Netherlands	121,041,360	91,698	107,700		هولندا			
		2,872,921,752	2,175,105	2,123,214					المجموع

الاستيرادات السلعية (غير النفطية) حسب السلعة وبلد المنشأ لسنة 2023

Imports (non-oil) by commodity and origin country for the year 2023

تابع جدول (10) - يتبع

Con. Table (10) - Follow

Commodity	Country	القيمة بالدينار Value(I.D)	القيمة بالدولار Value($)	الوزن (كغم) Weight(K.G)	الكمية Quantity	بلد المنشا	الوحدة القياسية Unit	وصف السلعة	HS
Cocoa powder containing added sugar or other sweetening matter with peptone or milk.	Jordan	2,441,833,022	1,845,950	956,340		الأردن	Kilo	شكولاتة (نستله عادية)	18061010
	United Arab Emirates	560,002,400	423,820	368,948		الامارات العربية المتحدة			
	Saudi Arabia	72,244,920	54,731	52,566		السعودية			
	Oman	5,280,000	4,000	2,000		سلطنة عمان			
	Kuwait	111,995,400	84,845	83,187		الكويت			
	Indonesia	194,581,280	140,801	115,000		اندونيسيا			
	Iran	4,714,383,060	3,570,961	2,862,410		ايران			
	Pakistan	9,240,000	7,000	3,500		باكستان			
	Turkey	107,090,280	81,129	25,500		تركيا			
	China	369,765,000	280,125	150,808		الصين			
	Singapore	16,200,360	12,273	5,725		سنغافورة			
	India	32,214,600	24,405	250,000		الهند			
	Others Asiain Countries	141,884,680	106,449	72,070		مناطق آسيوية اخرى			
	Egypt	554,944,720	418,406	143,065		مصر			
	United States of America	206,318,640	156,302	125,042		الولايات المتحدة الامريكية			
	European Union	103,703,160	78,563	60,020		الاتحاد الاوربي			

الاستيرادات السلعية (غير النفطية) حسب السلعة وبلد المنشأ لسنة 2023

Imports (non-oil) by commodity and origin country for the year 2023

تابع جدول (10) - يتبع

Con. Table (10) - Follow

Commodity	Country	القيمة بالدينار	القيمة بالدولار	الوزن (كغم)	الكمية	بلد المنشا	الوحدة القياسية	وصف السلعة	HS
		Value(I.D)	Value($)	Weight(K.G)	Quantity		Unit		
	Germany	68,327,160	51,763	27,654		المانيا			
	Italy	18,150,000	13,750	11,000		ايطاليا			
	Netherlands	205,844,760	155,943	22,371		هولندا			
	Poland	18,176,400	13,770	5,000		بولندا			
		9,952,179,842	7,524,986	5,342,206					المجموع
Powders for making icecream containing cocoa	Syria	15,444,000	11,700	11,700		سوريا	Kilo	مساحيق لتحضير صناعة ايس كريم محتوية على كاكاو	18062010
	European Union	37,092,000	28,100	28,100		الاتحاد الاوربي			
		52,536,000	39,800	39,800					المجموع
Confectionery products with cocoa, bulk exceeding 2 kg.	Jordan	440,783,880	332,734	145,244		الأردن	Kilo	شكولاتة بشكل سائل مركز او معجون (نوتيلا)	18062030
	United Arab Emirates	66,000,000	50,000	16,667		الامارات العربية المتحدة			
	Iran	3,086,258,140	2,333,541	1,871,180		ايران			
	China	29,820,120	22,591	20,000		الصين			
	European Union	43,932,240	33,282	20,000		الاتحاد الاوربي			
		3,666,794,380	2,772,148	2,073,091					المجموع
"Gucketlet (Nuga)	Kuwait	1,366,223,000	1,008,900	754,636		الكويت	Kilo	جكليت (نوكا)	18062040
	Iran	16,407,331,701	12,426,587	11,276,779		ايران			
		17,773,554,701	13,435,487	12,031,415					المجموع

الاستيرادات السلعية (غير النفطية) حسب السلعة وبلد المنشأ لسنة 2023

Imports (non-oil) by commodity and origin country for the year 2023

Con. Table (10) - Follow

تابع جدول (10) - يتبع

Commodity	Country	القيمة بالدينار Value(I.D)	القيمة بالدولار Value($)	الوزن (كغم) Weight(K.G)	الكمية Quantity	بلد المنشا	الوحدة القياسية Unit	وصف السلعة	HS
Confectionery products containing cocoa	Jordan	10,395,000	7,875	6,300		الأردن	Kilo	حلاوة - محتوية على كاكاو	18069020
	Syria	566,280,000	429,000	429,000		سوريا			
	Kuwait	25,740,000	19,500	19,500		الكويت			
	Iran	305,691,540	231,585	205,790		ايران			
	China	135,828,000	102,900	102,900		الصين			
	Others Asiain Countries	14,850,000	11,250	4,000		مناطق آسيوية اخرى			
		1,058,784,540	802,110	767,490					المجموع
Confectionery products with cocoa, nonbulk.	Jordan	19,741,920	14,956	7,500		الأردن	Kilo	نستلة فوق الكيك لتغطية من كاكاو	18069030
	Others Asiain Countries	14,600,000	10,000	7,500		مناطق آسيوية اخرى			
	Egypt	43,578,480	33,014	17,000		مصر			
	Bulgaria	330,000	250	200		بلغاريا			
		78,250,400	58,220	32,200					المجموع
"Danette	Saudi Arabia	370,157,100	273,780	495,000		السعودية	Kilo	دانيت	18069040
	Iran	78,289,800	56,415	43,573		ايران			
		448,446,900	330,195	538,573					المجموع
Nestle hot chocolate	Kuwait	174,720,000	129,500	103,000		الكويت	Kilo	نستلة هوت جكليت	18069050
	Others Asiain Countries	37,950,000	28,750	10,000		مناطق آسيوية اخرى			

الاستيرادات السلعية (غير النفطية) حسب السلعة وبلد المنشأ لسنة 2023

Imports (non-oil) by commodity and origin country for the year 2023

تابع جدول (10) - يتبع

Con. Table (10) - Follow

Commodity	Country	القيمة بالدينار	القيمة بالدولار	الوزن (كغم)	الكمية	بلد المنشا	الوحدة القياسية	وصف السلعة	HS
		Value(I.D)	Value($)	Weight(K.G)	Quantity		Unit		
		212,670,000	158,250	113,000					المجموع
Other nonbulk cocoa products.	Jordan	52,412,976	39,707	22,650		الأردن	Kilo	غيرها من مصنوعات او محضرات من الكاكاو	18069090
	United Arab Emirates	14,520,000	11,000	11,000		الامارات العربية المتحدة			
	China	71,280,000	54,000	54,000		الصين			
	Others Asiain Countries	171,103,680	129,624	129,624		مناطق آسيوية اخرى			
	Brazil	18,480,000	14,000	14,000		البرازيل			
		327,796,656	248,331	231,274					المجموع
		36,795,863,171	27,809,282	23,815,863					مجموع الباب
Preparations of cereals, flour, starch or milk; pastrycooks' products.								محضرات أساسها الحبوب أو الدقيق أو النشاء أو الحليب؛ فطائر	19
Infants and young children food based on milk or malted milk prepared as substitutes of mother milk, not containing cocoa	Iran	6,204,000	4,700	4,700		ايران	Kilo	اغذية اطفال بدل الحليب الام (سري لايك)	19011010
	Turkey	59,730,000	45,250	45,250		تركيا			
	Singapore	678,196,635	513,334	526,093		سنغافورة			

الاستيرادات السلعية (غير النفطية) حسب السلعة وبلد المنشأ لسنة 2023

Imports (non-oil) by commodity and origin country for the year 2023

Con. Table (10) - Follow

تابع جدول (10) - يتبع

Commodity	Country	القيمة بالدينار Value(I.D)	القيمة بالدولار Value($)	الوزن (كغم) Weight(K.G)	الكمية Quantity	بلد المنشا	الوحدة القياسية Unit	وصف السلعة	HS
	Others Asiain Countries	43,797,500	32,875	31,200		مناطق آسيوية اخرى			
	Egypt	10,560,000	8,000	15,000		مصر			
	Spain	52,594,497,068	39,843,859	36,405,845		اسبانيا			
	Netherlands	605,324,577	458,367	464,362		هولندا			
		53,998,309,780	40,906,385	37,492,450					المجموع
Infants and young children food based on milk or malted milk prepared as substitutes of mother milk, containing less than 5% by weight of cocoa	Iran	12,988,800	9,840	35,360		ايران	Kilo	محضرات محتوية على الكاكاو خاصة الاطفال	19011020
		12,988,800	9,840	35,360					المجموع
Caster	Jordan	649,260,100	473,485	539,978		الأردن	Kilo	كاستر	19011030
	United Arab Emirates	203,196,840	153,937	219,910		الامارات العربية المتحدة			
	Iran	90,361,920	68,456	70,000		ايران			
	China	49,473,600	37,480	41,000		الصين			
	Others Asiain Countries	41,397,840	31,362	50,714		مناطق آسيوية اخرى			
	European Union	43,886,040	33,247	40,000		الاتحاد الاوربي			

الاستيرادات السلعية (غير النفطية) حسب السلعة وبلد المنشأ لسنة 2023

Imports (non-oil) by commodity and origin country for the year 2023

تابع جدول (10) - يتبع

Con. Table (10) - Follow

Commodity	Country	القيمة بالدينار	القيمة بالدولار	الوزن (كغم)	الكمية	بلد المنشا	الوحدة القياسية	وصف السلعة	HS
		Value(I.D)	Value($)	Weight(K.G)	Quantity		Unit		
		1,077,576,340	797,967	961,602					المجموع
Other	Jordan	351,885,600	266,580	266,580		الأردن	Kilo	غيرها من اغذية اطفال	19011090
	Turkey	53,130,000	40,250	68,520		تركيا			
	China	745,868,851	565,052	351,600		الصين			
	Singapore	1,052,232,720	797,146	670,000		سنغافورة			
	India	132,000	100	50		الهند			
	Others Asiain Countries	90,600,840	68,637	341,140		مناطق آسيوية اخرى			
	Egypt	56,373,780	42,429	371,210		مصر			
	Spain	610,419,480	462,439	130,000		اسبانيا			
	Netherlands	126,347,760	95,718	15,000		هولندا			
		3,086,991,031	2,338,351	2,214,100					المجموع
Mixer for preparing bakery products (ready cake powder)	Jordan	2,894,668,360	2,189,648	2,067,820		الأردن	Kilo	مخالط لتحضير منتجات المخابز (مسحوق الكيك الجاهز)	19012000
	United Arab Emirates	282,626,520	214,111	214,111		الامارات العربية المتحدة			
	Saudi Arabia	545,624,640	413,352	413,352		السعودية			
	Kuwait	46,065,360	34,898	34,898		الكويت			
	Iran	324,891,600	246,130	246,130		ايران			
	China	103,585,680	78,474	13,592		الصين			
	Philippines	293,314,560	222,208	222,208		فلبين			

الاستيرادات السلعية (غير النفطية) حسب السلعة وبلد المنشأ لسنة 2023

Imports (non-oil) by commodity and origin country for the year 2023

Con. Table (10) - Follow

تابع جدول (10) - يتبع

Commodity	Country	القيمة بالدينار	القيمة بالدولار	الوزن (كغم)	الكمية	بلد المنشا	الوحدة القياسية	وصف السلعة	HS
		Value(I.D)	Value($)	Weight(K.G)	Quantity		Unit		
	Others Asiain Countries	387,136,840	292,437	281,937		مناطق آسيوية اخرى			
	United States of America	122,613,480	92,889	92,889		الولايات المتحدة الامريكية			
	European Union	73,050,000	53,750	53,750		الاتحاد الاوربي			
	Italy	77,880,000	59,000	59,000		ايطاليا			
		5,151,457,040	3,896,897	3,699,687					المجموع
Cereal flour mixes with fruit flour containing added cocoa powder	Jordan	265,186,706	200,898	125,910		الأردن	Kilo	مخاليط دقيق الحبوب مع فواكه محتوى على مسحوق كاكاو	19012010
	Iran	75,240,000	57,000	57,000		ايران			
		340,426,706	257,898	182,910					المجموع
Readymixed doughs consisting essentially of cereal flour with sugar , fat, eggs or fruit	Jordan	63,279,018	47,939	31,400		الأردن	Kilo	محضرات اساسها من مسحوق و دقيق الحبوب مع سكر او دهن او بيض او فواكه	19012020
	Saudi Arabia	28,380,000	21,500	21,500		السعودية			
	Iran	660,000	500	500		ايران			
		92,319,018	69,939	53,400					المجموع
Powder for making ice cream	Iran	383,671,200	290,660	290,660		ايران	Kilo	مسحوق لصنع ايس كريم بدون كاكاو	19019030
		383,671,200	290,660	290,660					المجموع

الاستيرادات السلعية (غير النفطية) حسب السلعة وبلد المنشأ لسنة 2023

Imports (non-oil) by commodity and origin country for the year 2023

تابع جدول (10) - يتبع

Con. Table (10) - Follow

Commodity	Country	القيمة بالدينار	القيمة بالدولار	الوزن (كغم)	الكمية	بلد المنشا	الوحدة القياسية	وصف السلعة	HS
		Value(I.D)	Value($)	Weight(K.G)	Quantity		Unit		
Macaroni, vermicelli and the like such as spaghetti and cannelloni, in shape of shells, stars, letters and the like	Kuwait	72,148,560	54,658	182,193		الكويت	Kilo	معكرونة - شعرية- شعرية كنافة - اسبكتي	19021110
	Iran	2,561,721,600	1,931,630	5,642,899		ايران			
	Pakistan	5,544,000	4,200	14,000		باكستان			
	China	186,349,680	141,174	281,078		الصين			
	Others Asiain Countries	36,300,000	27,500	20,000		مناطق آسيوية اخرى			
	European Union	23,760,000	18,000	22,000		الاتحاد الاوربي			
	Italy	79,779,240	60,057	73,885		ايطاليا			
	Poland	5,148,000	3,900	7,800		بولندا			
		2,970,751,080	2,241,119	6,243,855					المجموع
Pastas, frozen	Jordan	363,422,532	275,321	763,398		الأردن	Kilo	عجائن غذائية (بورك)	19021120
	Saudi Arabia	1,233,884,520	928,846	1,931,769		السعودية			
	Kuwait	51,216,000	38,100	127,000		الكويت			
	Iran	351,232,200	266,085	652,170		ايران			
	Others Asiain Countries	16,576,560	12,558	10,000		مناطق آسيوية اخرى			
	Egypt	132,000	100	200		مصر			
	Italy	24,552,000	18,600	8,442		ايطاليا			

الاستيرادات السلعية (غير النفطية) حسب السلعة وبلد المنشأ لسنة 2023

Imports (non-oil) by commodity and origin country for the year 2023

تابع جدول (10) - يتبع

Con. Table (10) - Follow

Commodity	Country	القيمة بالدينار	القيمة بالدولار	الوزن (كغم)	الكمية	بلد المنشا	الوحدة القياسية	وصف السلعة	HS
		Value(I.D)	Value($)	Weight(K.G)	Quantity		Unit		
		2,041,015,812	1,539,610	3,492,979					المجموع
"Indomie	Jordan	1,287,856,764	973,387	1,901,630		الأردن	Kilo	اندومي	19021140
	Bahrain	78,063,480	59,139	236,556		البحرين			
	Saudi Arabia	17,050,706,980	12,762,664	51,048,956		السعودية			
	Kuwait	346,434,000	262,450	1,049,800		الكويت			
	Indonesia	294,410,160	223,038	718,152		اندونيسيا			
	Iran	595,492,920	451,131	1,747,524		ايران			
	Thailand	40,551,720	30,721	122,884		تايلند			
	China	261,572,520	198,161	596,152		الصين			
	South Korea	53,824,320	40,776	111,354		كوريا الجنوبية			
	India	103,323,000	78,275	313,100		الهند			
	Bangladesh	32,145,980	23,756	79,008		بنغلادش			
	Others Asiain Countries	792,398,920	589,431	1,470,892		مناطق آسيوية اخرى			
	Egypt	893,204,400	676,670	2,228,256		مصر			
	South Africa	22,281,600	16,880	67,520		جنوب افريقيا			
	European Union	1,558,805,160	1,180,913	2,369,029		الاتحاد الاوربي			
	Brazil	142,441,200	107,910	97,119		البرازيل			
	Ireland	33,627,000	25,475	28,000		ايرلندا			
		23,587,140,124	17,700,777	64,185,932					المجموع
Other	Jordan	103,688,640	78,552	65,985		الأردن	Kilo	غيرها من عجائن غذائية	19021190
	Saudi Arabia	254,298,000	192,650	230,000		السعودية			

الاستيرادات السلعية (غير النفطية) حسب السلعة وبلد المنشأ لسنة 2023

Imports (non-oil) by commodity and origin country for the year 2023

تابع جدول (10) - يتبع

Con. Table (10) - Follow

Commodity	Country	القيمة بالدينار Value(I.D)	القيمة بالدولار Value($)	الوزن (كغم) Weight(K.G)	الكمية Quantity	بلد المنشا	الوحدة القياسية Unit	وصف السلعة	HS
	Kuwait	15,840,000	12,000	40,000		الكويت			
		373,826,640	283,202	335,985					المجموع
Tapioca and substitutes therefor prepared from starch, in the form of flakes, grains, pearls, siftings or in similar forms.	Jordan	3,428,324,761	2,591,287	3,710,110		الأردن	Kilo	حصائب الجبس	19030000
	United Arab Emirates	3,139,926,504	2,378,733	5,768,286		الامارات العربية المتحدة			
	Egypt	28,630,800	21,690	49,500		مصر			
	France	2,904,000	2,200	10,000		فرنسا			
		6,599,786,065	4,993,910	9,537,896					المجموع
Containing cocoa	Turkey	79,189,440	59,992	8,100		تركيا	Kilo	منتجات اساسها الحبوب / كورن فلكس	19041010
	Malaysia	9,683,520	7,336	18,810		ماليزيا			
	India	21,518,640	16,302	16,302		الهند			
	Others Asiain Countries	21,035,520	15,936	16,010		مناطق آسيوية اخرى			
	Egypt	5,214,000	3,950	790		مصر			
	South Africa	16,500,000	12,500	5,090		جنوب افريقيا			
	United States of America	11,880,000	9,000	6,900		الولايات المتحدة الامريكية			

الاستيرادات السلعية (غير النفطية) حسب السلعة وبلد المنشأ لسنة 2023

Imports (non-oil) by commodity and origin country for the year 2023

تابع جدول (10) - يتبع

Con. Table (10) - Follow

Commodity	Country	القيمة بالدينار	القيمة بالدولار	الوزن (كغم)	الكمية	بلد المنشا	الوحدة القياسية	وصف السلعة	HS
		Value(I.D)	Value($)	Weight(K.G)	Quantity		Unit		
	European Union	117,765,120	89,216	84,635		الاتحاد الاوربي			
	United Kingdom	6,887,760	5,218	5,218		المملكة المتحدة			
		289,674,000	219,450	161,855					المجموع
Roasted wheat and roasted corn	Jordan	10,560,000	8,000	16,000		الأردن	Kilo	قمح محمص و ذره محمصه	19043020
	Others Asiain Countries	1,742,400	1,320	1,320		مناطق آسيوية اخرى			
	European Union	166,386,000	126,050	126,050		الاتحاد الاوربي			
		178,688,400	135,370	143,370					المجموع
Crispbread	Jordan	9,372,000	7,100	23,667		الأردن	Kilo	خبز مقرمش	19051000
	Saudi Arabia	13,107,600	9,930	33,100		السعودية			
	Iran	8,580,000	6,500	21,667		ايران			
	European Union	71,181,000	53,925	131,500		الاتحاد الاوربي			
	Germany	40,515,000	27,750	111,000		المانيا			
		142,755,600	105,205	320,934					المجموع
Sweet biscuits	Jordan	550,924,124	417,367	215,090		الأردن	Kilo	بسكويت محلى	19053100
	Syria	471,827,400	357,445	301,668		سوريا			
	Saudi Arabia	744,726,224	564,190	244,555		السعودية			
	Kuwait	735,027,480	556,839	901,598		الكويت			
	Indonesia	21,780,000	16,500	19,500		اندونيسيا			
	Iran	103,616,040	78,497	112,958		ايران			
	China	144,685,200	109,610	126,915		الصين			

الاستيرادات السلعية (غير النفطية) حسب السلعة وبلد المنشأ لسنة 2023

Imports (non-oil) by commodity and origin country for the year 2023

تابع جدول (10) - يتبع

Con. Table (10) - Follow

Commodity	Country	القيمة بالدينار	القيمة بالدولار	الوزن (كغم)	الكمية	بلد المنشا	الوحدة القياسية	وصف السلعة	HS
		Value(I.D)	Value($)	Weight(K.G)	Quantity		Unit		
	Malaysia	33,567,600	25,430	38,145		ماليزيا			
	India	68,211,000	51,675	75,113		الهند			
	European Union	8,448,000	6,400	9,600		الاتحاد الاوربي			
		2,882,813,068	2,183,953	2,045,142					المجموع
Waffles and wafers	Jordan	280,404,960	212,428	269,056		الأردن	Kilo	بسكويت محشي	19053200
	Syria	50,211,480	38,039	40,059		سوريا			
	Saudi Arabia	490,179,360	371,348	327,264		السعودية			
	Kuwait	211,672,560	160,358	178,818		الكويت			
	Iran	54,333,840	41,162	68,576		ايران			
	China	34,833,480	26,389	26,389		الصين			
	Egypt	32,934,000	24,950	20,490		مصر			
		1,154,569,680	874,674	930,652					المجموع
Rusks	Kuwait	51,480,000	39,000	42,000		الكويت	Kilo	بقسم	19054010
	European Union	8,250,000	6,250	25,000		الاتحاد الاوربي			
	Germany	33,462,000	25,350	101,400		المانيا			
		93,192,000	70,600	168,400					المجموع
"cake	Jordan	15,886,437,340	11,997,496	11,201,622		الأردن	Kilo	كيك	19054020
	United Arab Emirates	1,081,218,700	804,199	684,025		الامارات العربية المتحدة			
	Bahrain	72,586,800	54,990	54,990		البحرين			
	Saudi Arabia	6,645,158,880	5,024,382	4,584,595		السعودية			
	Kuwait	664,286,240	497,732	559,332		الكويت			
	Iran	14,484,556,080	10,949,724	14,803,573		ايران			

الاستيرادات السلعية (غير النفطية) حسب السلعة وبلد المنشأ لسنة 2023

Imports (non-oil) by commodity and origin country for the year 2023

Con. Table (10) - Follow

تابع جدول (10) - يتبع

Commodity	Country	القيمة بالدينار	القيمة بالدولار	الوزن (كغم)	الكمية	بلد المنشا	الوحدة القياسية	وصف السلعة	HS
		Value(I.D)	Value($)	Weight(K.G)	Quantity		Unit		
	Turkey	19,668,000	14,900	20,000		تركيا			
	China	815,926,320	618,126	652,586		الصين			
	India	75,900,000	57,500	57,500		الهند			
	Others Asiain Countries	386,674,200	292,935	166,000		مناطق آسيوية اخرى			
	Egypt	24,086,040	18,247	18,247		مصر			
	South Africa	3,201,000	2,425	655		جنوب افريقيا			
	United States of America	6,996,000	5,300	6,500		الولايات المتحدة الامريكية			
	European Union	167,061,360	124,573	116,000		الاتحاد الاوربي			
	Italy	260,451,840	197,312	61,000		ايطاليا			
	Belgium	35,640,000	27,000	27,000		بلجيكا			
	France	11,176,440	8,467	20,000		فرنسا			
		40,641,025,240	30,695,308	33,033,625					المجموع
Other	Saudi Arabia	253,387,200	191,960	63,985		السعودية	Kilo	غيرها من خبز وفطائر وكعك وبسكويت	19054090
	Belgium	31,951,128	24,205	7,400		بلجيكا			
		285,338,328	216,165	71,385					المجموع
Ordinary bread of any kind	United Arab Emirates	7,326,000	5,550	31,500		الامارات العربية المتحدة	Kilo	خبز و صمون	19059010
	Saudi Arabia	4,435,200	3,360	11,200		السعودية			
	Iran	127,205,760	96,368	317,800		ايران			
		138,966,960	105,278	360,500					المجموع

الاستيرادات السلعية (غير النفطية) حسب السلعة وبلد المنشأ لسنة 2023

Imports (non-oil) by commodity and origin country for the year 2023

Con. Table (10) - Follow

تابع جدول (10) - يتبع

Commodity	Country	القيمة بالدينار	القيمة بالدولار	الوزن (كغم)	الكمية	بلد المنشا	الوحدة القياسية	وصف السلعة	HS
		Value(I.D)	Value($)	Weight(K.G)	Quantity		Unit		
Pastry, including pizzas	Iran	603,226,800	456,990	200,280		ايران	Kilo	بيتزا محضرة (جاهزة)	19059030
		603,226,800	456,990	200,280					المجموع
Eastern sweetmeats (kunafah, baklawah and the like)	Jordan	50,160,000	38,000	34,000		الأردن	Kilo	كنافه / بقلاوة	19059040
	Syria	465,960,000	353,000	176,500		سوريا			
	United Arab Emirates	263,208,000	199,400	91,750		الامارات العربية المتحدة			
	Kuwait	11,425,920	8,656	20,000		الكويت			
	Indonesia	15,180,000	11,500	9,000		اندونيسيا			
	Turkey	80,274,480	60,814	9,236		تركيا			
	China	1,683,126,720	1,275,096	546,673		الصين			
	India	131,234,400	99,420	51,062		الهند			
	Others Asiain Countries	1,346,165,040	1,019,822	575,973		مناطق آسيوية اخرى			
	South Africa	3,612,840	2,737	20,000		جنوب افريقيا			
	European Union	748,851,840	567,312	238,183		الاتحاد الاوربي			
	Spain	158,400,000	120,000	27,000		اسبانيا			
		4,957,599,240	3,755,757	1,799,377					المجموع

الاستيرادات السلعية (غير النفطية) حسب السلعة وبلد المنشأ لسنة 2023

Imports (non-oil) by commodity and origin country for the year 2023

Con. Table (10) - Follow

تابع جدول (10) - يتبع

Commodity	Country	القيمة بالدينار Value(I.D)	القيمة بالدولار Value($)	الوزن (كغم) Weight(K.G)	الكمية Quantity	بلد المنشا	الوحدة القياسية Unit	وصف السلعة	HS
Crispy savoury food products (for example, pop corn, chips & the like), ready for direct consumption	Jordan	31,350,000	23,750	10,500		الأردن	Kilo	جبس ذرة محضرة (فشار)	19059080
	Saudi Arabia	445,797,000	337,725	233,000		السعودية			
	Iran	1,756,788,000	1,330,900	886,650		ايران			
	Thailand	249,655,560	189,133	7,000		تايلند			
	China	35,336,400	26,770	18,500		الصين			
	Egypt	594,000	450	300		مصر			
		2,519,520,960	1,908,728	1,155,950					المجموع
Ordinary biscuits, whether or not salted	Jordan	3,260,494,316	2,467,145	2,408,786		الأردن	Kilo	بسكت مملح بسكت عادي	19059093
	Syria	783,837,600	593,180	993,975		سوريا			
	Lebanon	8,949,600	6,780	18,600		لبنان			
	United Arab Emirates	12,687,840	9,612	16,014		الامارات العربية المتحدة			
	Bahrain	587,741,140	440,972	728,365		البحرين			
	Saudi Arabia	5,939,810,640	4,470,762	6,549,873		السعودية			
	Oman	26,811,840	20,312	14,626		سلطنة عمان			
	Kuwait	2,178,808,760	1,646,593	2,669,237		الكويت			
	Indonesia	210,121,560	159,183	100,000		اندونيسيا			
	Iran	22,406,635,640	16,904,669	27,749,096		ايران			
	Pakistan	654,685,700	479,298	150,755		باكستان			

الاستيرادات السلعية (غير النفطية) حسب السلعة وبلد المنشأ لسنة 2023

Imports (non-oil) by commodity and origin country for the year 2023

تابع جدول (10) - يتبع

Con. Table (10) - Follow

Commodity	Country	القيمة بالدينار Value(I.D)	القيمة بالدولار Value($)	الوزن (كغم) Weight(K.G)	الكمية Quantity	بلد المنشا	الوحدة القياسية Unit	وصف السلعة	HS
	Turkey	792,000	600	1,000		تركيا			
	China	592,067,520	448,536	718,660		الصين			
	Malaysia	661,264,560	500,958	851,048		ماليزيا			
	India	32,064,120	24,291	40,485		الهند			
	Viet Nam	6,336,000	4,800	7,800		فيتنام			
	Uzbekistan	12,212,640	9,252	15,420		اوزباكستان			
	Others Asiain Countries	1,612,659,840	1,221,712	1,264,749		مناطق آسيوية اخرى			
	Egypt	17,769,840	13,462	22,318		مصر			
	South Africa	13,530,000	10,250	17,083		جنوب افريقيا			
	European Union	275,131,560	208,433	324,325		الاتحاد الاوربي			
	Spain	7,128,000	5,400	2,500		اسبانيا			
	Netherlands	93,479,760	70,818	118,030		هولندا			
		39,395,020,476	29,717,018	44,782,745					المجموع
Other	United States of America	4,290,000	3,250	5,000		الولايات المتحدة الامريكية	Kilo	غيرها من محضرات من عجائن	19059099
		4,290,000	3,250	5,000					المجموع
		193,002,940,388	145,774,301	213,906,031					مجموع الباب
Preparations of vegetables, fruit, nuts or other parts of plants.								محضرات خضر ومحضرات ثمار أوفواكه ومحضرات أجزاء نباتات أخرى	20
Cucumbers and gherkins	Jordan	437,810,200	299,870	1,199,500		الأردن	Kilo	طرشي خيار و طعروزي	20011000

الاستيرادات السلعية (غير النفطية) حسب السلعة وبلد المنشأ لسنة 2023

Imports (non-oil) by commodity and origin country for the year 2023

تابع جدول (10) - يتبع

Con. Table (10) - Follow

Commodity	Country	القيمة بالدينار Value(I.D)	القيمة بالدولار Value($)	الوزن (كغم) Weight(K.G)	الكمية Quantity	بلد المنشا	الوحدة القياسية Unit	وصف السلعة	HS
	Syria	285,120,000	216,000	15,000		سوريا			
	Iran	3,163,266,400	2,292,990	6,086,501		ايران			
	Turkey	10,230,000	7,750	18,409		تركيا			
	China	178,065,360	134,898	360,875		الصين			
	India	69,650,000	52,765	159,684		الهند			
	Others Asiain Countries	128,784,580	96,819	200,785		مناطق آسيوية اخرى			
	Egypt	16,060,000	11,000	40,000		مصر			
	European Union	19,800,000	15,000	35,629		الاتحاد الاوربي			
		4,308,786,540	3,127,092	8,116,383					المجموع
Mushrooms and truffles	Iran	214,500	168	650		ايران	Kilo	كما وفطر معلب	20019011
	Thailand	31,350,000	23,750	23,750		تايلند			
	China	1,323,744,840	1,002,837	1,007,037		الصين			
	Others Asiain Countries	249,617,280	189,104	186,875		مناطق آسيوية اخرى			
	European Union	125,334,000	94,950	89,775		الاتحاد الاوربي			
	Spain	13,200,000	10,000	10,000		اسبانيا			
		1,743,460,620	1,320,809	1,318,087					المجموع
Olives and capers	Jordan	287,760,000	218,000	218,000		الأردن	Kilo	زيتون محضر (مخلل)	20019012
	Syria	21,384,000	16,200	16,000		سوريا			
	Lebanon	27,720,000	21,000	21,000		لبنان			
	Iran	763,255,680	578,224	940,448		ايران			
	China	477,942,960	362,078	724,156		الصين			

الاستيرادات السلعية (غير النفطية) حسب السلعة وبلد المنشأ لسنة 2023

Imports (non-oil) by commodity and origin country for the year 2023

تابع جدول (10) - يتبع

Con. Table (10) - Follow

Commodity	Country	القيمة بالدينار	القيمة بالدولار	الوزن (كغم)	الكمية	بلد المنشا	الوحدة القياسية	وصف السلعة	HS
		Value(I.D)	Value($)	Weight(K.G)	Quantity		Unit		
	Others Asiain Countries	60,720,000	46,000	46,000		مناطق آسيوية اخرى			
	Egypt	3,677,786,451	2,784,770	2,287,400		مصر			
	United States of America	90,670,800	68,690	68,690		الولايات المتحدة الامريكية			
	European Union	33,660,000	25,500	73,200		الاتحاد الاوربي			
	Spain	457,852,560	346,858	465,716		اسبانيا			
		5,898,752,451	4,467,320	4,860,610					المجموع
Pickles (assorted)	Jordan	38,292,700	29,010	19,300		الأردن	Kilo	طرشي محضر	20019014
	Iran	118,847,520	90,036	89,650		ايران			
	China	594,397,320	450,301	689,108		الصين			
	India	486,288,000	368,400	368,400		الهند			
	Others Asiain Countries	584,358,720	442,696	320,296		مناطق آسيوية اخرى			
	Egypt	372,921,120	282,516	242,900		مصر			
	Spain	27,324,000	20,700	20,700		اسبانيا			
		2,222,429,380	1,683,659	1,750,354					المجموع
Tomatoes	Jordan	82,698,000	62,650	54,400		الأردن	Kilo	مكدوس	20019015
	Syria	13,226,400	10,020	19,000		سوريا			
	Egypt	36,036,000	27,300	48,000		مصر			
		131,960,400	99,970	121,400					المجموع
Other	China	88,562,600	62,930	41,680		الصين	Kilo	غيرها من مخللات	20019019
	India	201,995,640	153,027	133,927		الهند			

الاستيرادات السلعية (غير النفطية) حسب السلعة وبلد المنشأ لسنة 2023

Imports (non-oil) by commodity and origin country for the year 2023

Con. Table (10) - Follow

تابع جدول (10) - يتبع

Commodity	Country	القيمة بالدينار	القيمة بالدولار	الوزن (كغم)	الكمية	بلد المنشا	الوحدة القياسية	وصف السلعة	HS
		Value(I.D)	Value($)	Weight(K.G)	Quantity		Unit		
	Others Asiain Countries	80,888,400	58,040	27,000		مناطق آسيوية اخرى			
		371,446,640	273,997	202,607					المجموع
Tomato paste	Jordan	230,214,695	174,404	296,950		الأردن	Kilo	معجون طماطة	20029010
	United Arab Emirates	2,369,058,440	1,794,317	2,833,341		الامارات العربية المتحدة			
	Saudi Arabia	30,360,000	23,000	46,000		السعودية			
	Iran	33,250,921,120	25,152,891	58,064,128		ايران			
	Turkey	3,717,211,080	2,816,069	3,410,810		تركيا			
	China	63,686,839,920	48,247,606	72,946,908		الصين			
	Others Asiain Countries	126,797,480,160	95,159,353	119,807,377		مناطق آسيوية اخرى			
	Egypt	95,759,215	72,545	132,600		مصر			
	European Union	33,921,360	25,698	28,685		الاتحاد الاوربي			
		230,211,765,990	173,465,883	257,566,799					المجموع
Mushrooms of the genus Agaricus	Iran	9,242,640	7,002	7,002		ايران	Kilo	فطر معلب	20031000
	China	181,418,160	137,438	136,150		الصين			
	Others Asiain Countries	769,695,200	578,860	323,500		مناطق آسيوية اخرى			
	European Union	251,283,120	190,366	209,000		الاتحاد الاوربي			
		1,211,639,120	913,666	675,652					المجموع
Potatoes	Jordan	5,181,000	3,925	3,925		الأردن	Kilo	بطاطا مجمدة (فنكر)	20041000

الاستيرادات السلعية (غير النفطية) حسب السلعة وبلد المنشأ لسنة 2023

Imports (non-oil) by commodity and origin country for the year 2023

Con. Table (10) - Follow

تابع جدول (10) - يتبع

Commodity	Country	القيمة بالدينار Value(I.D)	القيمة بالدولار Value($)	الوزن (كغم) Weight(K.G)	الكمية Quantity	بلد المنشا	الوحدة القياسية Unit	وصف السلعة	HS
	Lebanon	33,132,000	25,100	25,100		لبنان			
	United Arab Emirates	6,600,000	5,000	5,000		الامارات العربية المتحدة			
	Saudi Arabia	4,818,000	3,650	7,300		السعودية			
	Iran	53,348,567,789	39,375,658	42,800,869		ايران			
	Pakistan	9,240,000	7,000	28,000		باكستان			
	Others Asiain Countries	104,372,400	79,070	76,070		مناطق آسيوية اخرى			
	Egypt	686,452,800	520,040	1,286,840		مصر			
	South Africa	48,906,000	37,050	148,200		جنوب افريقيا			
	United States of America	81,840,000	62,000	78,000		الولايات المتحدة الامريكية			
	Germany	10,560,000	8,000	8,000		المانيا			
	Ireland	20,469,200	14,020	14,020		ايرلندا			
	Belgium	125,729,776	95,250	67,000		بلجيكا			
	Denmark	48,565,440	36,792	30,000		الدنمارك			
		54,534,434,405	40,272,555	44,578,324					المجموع
Carrots	Jordan	118,800,000	90,000	243,243		الأردن	Kilo	جزر محضر مجمدة	20049010
	Iran	177,566,400	134,520	370,872		ايران			
	Others Asiain Countries	126,720,000	96,000	259,459		مناطق آسيوية اخرى			
		423,086,400	320,520	873,574					المجموع
Haricot beans	Iran	48,599,760	36,818	66,640		ايران	Kilo	فاصوليا محضرة مجمدة	20049030

الاستيرادات السلعية (غير النفطية) حسب السلعة وبلد المنشأ لسنة 2023

Imports (non-oil) by commodity and origin country for the year 2023

تابع جدول (10) - يتبع

Con. Table (10) - Follow

Commodity	Country	القيمة بالدينار	القيمة بالدولار	الوزن (كغم)	الكمية	بلد المنشا	الوحدة القياسية	وصف السلعة	HS
		Value(I.D)	Value($)	Weight(K.G)	Quantity		Unit		
		48,599,760	36,818	66,640					المجموع
Okra	Egypt	229,812,000	174,100	174,100		مصر	Kilo	باميا محضرة مجمدة	20049070
		229,812,000	174,100	174,100					المجموع
Mixed vegetables	Jordan	13,464,000	10,200	12,600		الأردن	Kilo	خضر محفوظة مجمدة	20049080
	Syria	61,677,000	46,725	46,725		سوريا			
	Kuwait	6,798,000	5,150	5,150		الكويت			
	Egypt	545,974,000	403,175	394,350		مصر			
		627,913,000	465,250	458,825					المجموع
Other	Jordan	60,723,046,560	46,002,308	2,897,643		الأردن	Kilo	جميع الخضروات المجمدة والمحفوظة	20049090
	Iran	2,679,018,200	2,028,960	2,052,823		ايران			
	China	47,306,160	35,838	8,960		الصين			
	Armenia	9,240,000	7,000	6,972		ارمينيا			
	Egypt	666,021,840	504,562	546,558		مصر			
		64,124,632,760	48,578,668	5,512,956					المجموع
Frozen prepared legumes	Egypt	71,165,160	53,913	43,500		مصر	Kilo	بقوليات محضرة مجمدة	20049099
		71,165,160	53,913	43,500					المجموع
All preserved and canned vegetables	Jordan	3,452,045,520	2,615,186	2,216,819		الأردن	Kilo	جميع الخضروات المحفوظة و معلبة	20051000
	Syria	6,831,000	5,175	19,000		سوريا			
	Lebanon	476,624,280	361,079	361,079		لبنان			
	United Arab Emirates	264,266,640	200,202	200,202		الامارات العربية المتحدة			
	Saudi Arabia	18,037,800	13,665	14,900		السعودية			
	Iran	826,291,750	576,804	1,950,970		ايران			

الاستيرادات السلعية (غير النفطية) حسب السلعة وبلد المنشأ لسنة 2023

Imports (non-oil) by commodity and origin country for the year 2023

تابع جدول (10) - يتبع

Con. Table (10) - Follow

Commodity	Country	القيمة بالدينار	القيمة بالدولار	الوزن (كغم)	الكمية	بلد المنشا	الوحدة القياسية	وصف السلعة	HS
		Value(I.D)	Value($)	Weight(K.G)	Quantity		Unit		
	Turkey	33,564,960	25,428	25,428		تركيا			
	China	946,009,680	716,674	818,181		الصين			
	Others Asiain Countries	744,744,000	564,200	678,700		مناطق آسيوية اخرى			
	Egypt	117,651,600	89,130	102,130		مصر			
	South Africa	10,065,000	7,625	7,625		جنوب افريقيا			
	European Union	9,972,600	7,555	7,555		الاتحاد الاوربي			
	Brazil	50,688,000	38,400	38,400		البرازيل			
	Spain	129,729,600	98,280	196,560		اسبانيا			
		7,086,522,430	5,319,403	6,637,549					المجموع
Used as infants and young children	China	56,150,160	42,538	24,274		الصين	Kilo	منتجات تغذية للاطفال معلبة	20051010
	Singapore	44,140,800	33,440	30,096		سنغافورة			
	India	5,280,000	4,000	4,000		الهند			
	European Union	4,950,000	3,750	3,375		الاتحاد الاوربي			
	Spain	479,936,160	363,588	183,210		اسبانيا			
	Netherlands	139,089,720	105,371	52,686		هولندا			
		729,546,840	552,687	297,641					المجموع
Potatoes	United Arab Emirates	843,676,680	639,149	800,000		الامارات العربية المتحدة	Kilo	بطاطا نصف مصنعة ومعلبة	20052000
		843,676,680	639,149	800,000					المجموع
Beans, shelled	Jordan	4,156,416,000	3,148,800	3,245,225		الأردن	Kilo	بقوليات محفوظة و معلبة	20055100
	Lebanon	869,762,520	658,911	658,911		لبنان			

الاستيرادات السلعية (غير النفطية) حسب السلعة وبلد المنشأ لسنة 2023

Imports (non-oil) by commodity and origin country for the year 2023

تابع جدول (10) - يتبع

Con. Table (10) - Follow

Commodity	Country	القيمة بالدينار	القيمة بالدولار	الوزن (كغم)	الكمية	بلد المنشا	الوحدة القياسية	وصف السلعة	HS
		Value(I.D)	Value($)	Weight(K.G)	Quantity		Unit		
	United Arab Emirates	210,038,400	159,120	145,715		الامارات العربية المتحدة			
	Saudi Arabia	20,790,000	15,750	15,750		السعودية			
	Indonesia	5,293,200,000	4,010,000	4,010,000		اندونيسيا			
	Iran	194,343,600	147,230	145,730		ايران			
	Thailand	182,354,040	138,147	138,147		تايلند			
	Turkey	35,871,000	27,175	27,175		تركيا			
	China	1,333,372,920	1,010,131	1,005,143		الصين			
	Malaysia	20,550,933,480	15,568,889	15,568,889		ماليزيا			
	India	212,542,440	161,017	161,017		الهند			
	Others Asiain Countries	13,200,000	10,000	8,333		مناطق آسيوية اخرى			
	Egypt	17,160,000	13,000	13,000		مصر			
	United States of America	91,080,000	69,000	57,500		الولايات المتحدة الامريكية			
	Mexico	182,307,840	138,112	172,640		المكسيك			
	Brazil	26,400,000	20,000	20,000		البرازيل			
	Spain	61,205,760	46,368	46,368		اسبانيا			
		33,450,978,000	25,341,650	25,439,543					المجموع
Olives	Jordan	60,720,000	46,000	46,000		الأردن	Kilo	زيتون محضر ومعلب	20057000
	Syria	10,230,000	7,750	38,000		سوريا			
	Iran	124,927,440	94,642	108,350		ايران			
	China	822,910,440	623,417	1,340,851		الصين			
	Malaysia	28,925,000	21,250	22,800		ماليزيا			

الاستيرادات السلعية (غير النفطية) حسب السلعة وبلد المنشأ لسنة 2023

Imports (non-oil) by commodity and origin country for the year 2023

Con. Table (10) - Follow

تابع جدول (10) - يتبع

Commodity	Country	القيمة بالدينار	القيمة بالدولار	الوزن (كغم)	الكمية	بلد المنشا	الوحدة القياسية	وصف السلعة	HS
		Value(I.D)	Value($)	Weight(K.G)	Quantity		Unit		
	Others Asiain Countries	40,440,000	30,000	21,500		مناطق آسيوية اخرى			
	Tunisia	192,669,840	145,962	72,981		تونس			
	Egypt	6,107,641,480	4,587,064	4,831,669		مصر			
	Spain	574,809,840	435,462	184,680		اسبانيا			
	Italy	88,816,200	67,285	67,285		ايطاليا			
		8,052,090,240	6,058,832	6,734,116					المجموع
Sweet corn (Zea mays var. saccharata)	Jordan	79,200,000	60,000	60,000		الأردن	Kilo	ذرة حلوة معلبة	20058000
	United Arab Emirates	117,348,000	88,900	100,500		الامارات العربية المتحدة			
	Iran	240,768,000	182,400	183,760		ايران			
	Thailand	223,244,420	167,006	448,652		تايلند			
	China	2,220,062,240	1,679,182	2,732,402		الصين			
	Malaysia	21,170,000	14,500	15,000		ماليزيا			
	India	26,756,400	20,270	20,270		الهند			
	Others Asiain Countries	1,962,620,920	1,478,731	1,390,404		مناطق آسيوية اخرى			
	Egypt	31,680,000	24,000	24,000		مصر			
	South Africa	126,429,600	95,780	65,780		جنوب افريقيا			
	European Union	58,654,200	44,435	44,435		الاتحاد الاوربي			
	Brazil	43,115,160	32,663	35,000		البرازيل			
		5,151,048,940	3,887,867	5,120,203					المجموع

الاستيرادات السلعية (غير النفطية) حسب السلعة وبلد المنشأ لسنة 2023

Imports (non-oil) by commodity and origin country for the year 2023

تابع جدول (10) - يتبع

Con. Table (10) - Follow

Commodity	Country	القيمة بالدينار	القيمة بالدولار	الوزن (كغم)	الكمية	بلد المنشا	الوحدة القياسية	وصف السلعة	HS
		Value(I.D)	Value($)	Weight(K.G)	Quantity		Unit		
Hummus with canned tahini	Jordan	1,289,242,000	972,770	1,112,450		الأردن	Kilo	حمص بطحينة معلبة	20059012
	United Arab Emirates	342,711,640	234,734	180,000		الامارات العربية المتحدة			
	Iran	257,730,000	195,250	195,250		ايران			
	Thailand	102,168,000	77,400	77,400		تايلند			
	China	308,000,880	233,334	239,459		الصين			
		2,299,852,520	1,713,488	1,804,559					المجموع
Another canned vegetable	Jordan	519,288,000	393,400	393,400		الأردن	Kilo	خضر اخر معلبة	20059019
	Thailand	6,600,000	5,000	2,500		تايلند			
	Others Asiain Countries	177,437,040	134,422	134,422		مناطق آسيوية اخرى			
		703,325,040	532,822	530,322					المجموع
For Hana and canned cauliflower	Syria	23,628,000	17,900	17,900		سوريا	Kilo	لهانة وقرنابيط معلب	20059096
	Iran	2,315,491,100	1,702,423	3,950,061		ايران			
		2,339,119,100	1,720,323	3,967,961					المجموع
Canned grape leaves	Jordan	376,689,617	283,393	183,634		الأردن	Kilo	ورق عنب معلب	20059097
	Iran	11,886,600	9,005	19,300		ايران			
	Others Asiain Countries	7,590,000	5,750	5,000		مناطق آسيوية اخرى			
		396,166,217	298,148	207,934					المجموع

الاستيرادات السلعية (غير النفطية) حسب السلعة وبلد المنشأ لسنة 2023

Imports (non-oil) by commodity and origin country for the year 2023

Con. Table (10) - Follow

تابع جدول (10) - يتبع

Commodity	Country	القيمة بالدينار	القيمة بالدولار	الوزن (كغم)	الكمية	بلد المنشا	الوحدة القياسية	وصف السلعة	HS
		Value(I.D)	Value($)	Weight(K.G)	Quantity		Unit		
Other canned foods	Jordan	1,111,353,200	803,920	806,080		الأردن	Kilo	غيرها من معلبات	20059099
	Lebanon	1,516,533,480	1,148,889	470,000		لبنان			
	United Arab Emirates	190,366,080	142,944	76,000		الامارات العربية المتحدة			
	Saudi Arabia	14,965,000	10,250	20,500		السعودية			
	China	77,088,000	52,800	36,500		الصين			
	Others Asiain Countries	499,648,400	368,520	183,700		مناطق آسيوية اخرى			
	Brazil	34,820,000	25,000	44,500		البرازيل			
	Greece	24,182,400	18,320	55,000		اليونان			
		3,468,956,560	2,570,643	1,692,280					المجموع
Fruit feeding preparations for babies	Singapore	633,107,640	479,627	142,323		سنغافورة	Kilo	محضرات تغذية الاطفال من الفواكه	20071010
	Others Asiain Countries	88,883,520	67,336	19,981		مناطق آسيوية اخرى			
	Spain	733,411,800	555,615	164,871		اسبانيا			
		1,455,402,960	1,102,578	327,175					المجموع
Halawa Pistachio (Khabees)	Jordan	23,235,854	17,603	5,400		الأردن	Kilo	حلاوة فستق (خبيص)	20071030
	Iran	73,788,000	55,900	55,900		ايران			
		97,023,854	73,503	61,300					المجموع
Jam of all kinds	Syria	11,668,800	8,840	5,000		سوريا	Kilo	مربى بأنواعها	20079918
	Kuwait	372,240,000	282,000	940,000		الكويت			

الاستيرادات السلعية (غير النفطية) حسب السلعة وبلد المنشأ لسنة 2023

Imports (non-oil) by commodity and origin country for the year 2023

تابع جدول (10) - يتبع

Con. Table (10) - Follow

Commodity	Country	القيمة بالدينار Value(I.D)	القيمة بالدولار Value($)	الوزن (كغم) Weight(K.G)	الكمية Quantity	بلد المنشا	الوحدة القياسية Unit	وصف السلعة	HS
	Iran	7,902,270,012	5,974,574	7,388,570		ايران			
	Turkey	7,392,000	5,600	3,500		تركيا			
		8,293,570,812	6,271,014	8,337,070					المجموع
Apricot sheets	Syria	21,780,000	16,500	11,550		سوريا	Kilo	قمرالدين	20079920
	Iran	50,767,200	38,460	38,460		ايران			
		72,547,200	54,960	50,010					المجموع
"Apple puree	United States of America	180,180,000	136,500	34,125		الولايات المتحدة الامريكية	Kilo	هريس تفاح	20079940
	European Union	134,220,240	101,682	24,721		الاتحاد الاوربي			
		314,400,240	238,182	58,846					المجموع
Jelly (gelatin) for children	Jordan	27,390,000	20,750	20,750		الأردن	Kilo	جلي (جلاتين) للاطفال	20079950
	Syria	13,332,000	10,100	8,800		سوريا			
	United Arab Emirates	81,886,200	62,035	89,450		الامارات العربية المتحدة			
	Iran	258,864,000	189,129	151,300		ايران			
	China	57,588,960	43,628	31,342		الصين			
	Others Asiain Countries	17,167,920	13,006	6,000		مناطق آسيوية اخرى			
	European Union	15,609,000	11,825	5,913		الاتحاد الاوربي			
		471,838,080	350,473	313,555					المجموع
Other	Iran	22,215,600	16,830	22,440		ايران	Kilo	غيرها من مربيات	20079990
		22,215,600	16,830	22,440					المجموع

الاستيرادات السلعية (غير النفطية) حسب السلعة وبلد المنشأ لسنة 2023

Imports (non-oil) by commodity and origin country for the year 2023

تابع جدول (10) - يتبع

Con. Table (10) - Follow

Commodity	Country	القيمة بالدينار	القيمة بالدولار	الوزن (كغم)	الكمية	بلد المنشا	الوحدة القياسية	وصف السلعة	HS
		Value(I.D)	Value($)	Weight(K.G)	Quantity		Unit		
Roasted ground nuts, whether or not salted	Jordan	95,858,400	72,620	78,120		الأردن	Kilo	فستق عبيد محمص وان كانت مملحة	20081110
	China	26,400,000	20,000	10,000		الصين			
	Egypt	65,768,986	49,825	49,786		مصر			
		188,027,386	142,445	137,906					المجموع
Peanut butter	Iran	6,732,000	5,100	10,200		ايران	Kilo	زبدة فول السودانى (صلصة)	20081120
	India	142,472,520	107,711	168,533		الهند			
	Others Asiain Countries	12,936,000	9,800	7,500		مناطق آسيوية اخرى			
	Egypt	42,900,000	32,500	65,000		مصر			
		205,040,520	155,111	251,233					المجموع
Almonds	United States of America	7,392,000	5,600	1,680		الولايات المتحدة الامريكية	Kilo	لوز مملح محمص	20081911
		7,392,000	5,600	1,680					المجموع
Pistachios	Syria	33,264,000	25,200	6,300		سوريا	Kilo	فستق محمص	20081912
	India	118,800,000	90,000	22,500		الهند			
	United States of America	717,310,440	543,417	338,000		الولايات المتحدة الامريكية			
	European Union	10,230,000	7,750	1,938		الاتحاد الاوربي			
		879,604,440	666,367	368,738					المجموع
Roasted sunflower love	Jordan	3,217,500	2,438	3,250		الأردن	Kilo	حب عباد الشمس محمص	20081914
	Iran	30,267,600	22,930	45,660		ايران			
	China	1,208,922,360	910,473	897,773		الصين			

الاستيرادات السلعية (غير النفطية) حسب السلعة وبلد المنشأ لسنة 2023

Imports (non-oil) by commodity and origin country for the year 2023

تابع جدول (10) - يتبع

Con. Table (10) - Follow

Commodity	Country	القيمة بالدينار	القيمة بالدولار	الوزن (كغم)	الكمية	بلد المنشا	الوحدة القياسية	وصف السلعة	HS
		Value(I.D)	Value($)	Weight(K.G)	Quantity		Unit		
	Malaysia	152,428,320	115,476	115,476		ماليزيا			
	India	273,736,320	207,376	200,000		الهند			
		1,668,572,100	1,258,693	1,262,159					المجموع
Roasted sunflower seeds	Jordan	8,151,000	6,175	7,100		الأردن	Kilo	لب عباد الشمس محمص	20081915
		8,151,000	6,175	7,100					المجموع
Other	Jordan	671,378,400	508,620	518,530		الأردن	Kilo	غيرها من مكسرات	20081919
	Iran	225,029,200	169,450	169,450		ايران			
	Pakistan	142,560,000	108,000	4,180		باكستان			
	Viet Nam	52,800,000	40,000	32,000		فيتنام			
	United States of America	33,000,000	25,000	25,000		الولايات المتحدة الامريكية			
		1,124,767,600	851,070	749,160					المجموع
Mixed	Jordan	807,434,100	602,925	602,210		الأردن	Kilo	جرزات مخلوط مملحة وجميع الكرزات من ضمنها حب ابيض	20081920
	United Arab Emirates	31,680,000	24,000	12,000		الامارات العربية المتحدة			
	Iran	198,201,960	150,153	138,155		ايران			
	Thailand	62,119,461,360	47,060,198	85,563,996		تايلند			
	China	2,652,026,720	2,003,596	1,883,995		الصين			
	South Korea	23,430,000	17,750	32,273		كوريا الجنوبية			
	India	16,223,990,640	12,290,902	22,347,091		الهند			
	Others Asiain Countries	6,605,663,400	5,003,845	8,325,591		مناطق آسيوية اخرى			
		88,661,888,180	67,153,369	118,905,311					المجموع

الاستيرادات السلعية (غير النفطية) حسب السلعة وبلد المنشأ لسنة 2023

Imports (non-oil) by commodity and origin country for the year 2023

Con. Table (10) - Follow

تابع جدول (10) - يتبع

Commodity	Country	القيمة بالدينار	القيمة بالدولار	الوزن (كغم)	الكمية	بلد المنشا	الوحدة القياسية	وصف السلعة	HS
		Value(I.D)	Value($)	Weight(K.G)	Quantity		Unit		
Pineapples prepared or preserved, whether or not containing added sugar or other sweetening matter or spiri.	Egypt	686,400	520	520		مصر	Kilo	حبيبات الخوخ + لب الخوخ	20082000
		686,400	520	520					المجموع
Orange juice unfermented and not containing added spirit, whether or not containing added sugar or other sweetening matter Not frozen, of a Brix value not exceeding 2..	Iran	992,321,100	748,272	997,680		ايران	Kilo	عصائر مركزة طازجة	20091200
	Turkey	594,000	450	600		تركيا			
	China	144,210,000	109,250	83,917		الصين			
	Others Asiain Countries	146,520,000	111,000	74,000		مناطق آسيوية اخرى			
	European Union	38,528,160	29,188	12,000		الاتحاد الاوربي			
	Brazil	44,550,000	33,750	22,500		البرازيل			
		1,366,723,260	1,031,910	1,190,697					المجموع

الاستيرادات السلعية (غير النفطية) حسب السلعة وبلد المنشأ لسنة 2023

Imports (non-oil) by commodity and origin country for the year 2023

تابع جدول (10) - يتبع

Con. Table (10) - Follow

Commodity	Country	القيمة بالدينار	القيمة بالدولار	الوزن (كغم)	الكمية	بلد المنشا	الوحدة القياسية	وصف السلعة	HS
		Value(I.D)	Value($)	Weight(K.G)	Quantity		Unit		
Other Orange juice unfermented and not containing added spirit, whether or not containing added sugar or other sweetening matter.	Iran	28,248,000	21,400	21,400		ايران	Kilo	حبيبات البرتقال + لب البرتقال (عصير راني)	20091900
	China	27,720,000	21,000	21,000		الصين			
	India	29,700,000	22,500	22,500		الهند			
	Viet Nam	29,700,000	22,500	22,500		فيتنام			
	European Union	25,740,000	19,500	9,800		الاتحاد الاوربي			
		141,108,000	106,900	97,200					المجموع
Apple juiceunfermented and not containing added spirit, whether or not containing added sugar or other sweetening matter Of a Brix value not exceeding 2..	Singapore	74,250,000	56,250	110,400		سنغافورة	Kilo	عصير تفاح	20097100
		74,250,000	56,250	110,400					المجموع

الاستيرادات السلعية (غير النفطية) حسب السلعة وبلد المنشأ لسنة 2023

Imports (non-oil) by commodity and origin country for the year 2023

تابع جدول (10) - يتبع

Con. Table (10) - Follow

Commodity	Country	القيمة بالدينار	القيمة بالدولار	الوزن (كغم)	الكمية	بلد المنشا	الوحدة القياسية	وصف السلعة	HS
		Value(I.D)	Value($)	Weight(K.G)	Quantity		Unit		
Date molasses unfermented and not containing added spirit, whether or not containing added sugar or other sweetening matter.	Iran	692,835,000	524,875	715,175		ايران	Kilo	عصير التمر	20098010
		692,835,000	524,875	715,175					المجموع
unfermented and not containing added spirit, whether or not containing added sugar or other sweetening matterMixtures of juices, not concentrated.	Iran	273,091,500	206,890	245,783		ايران	Kilo	عصير فواكة	20099010
	China	14,850,000	11,250	10,000		الصين			
		287,941,500	218,140	255,783					المجموع
Mixtures of juices, not concentrated, not containing added sugar or other sweetening matter.	Iran	4,844,400	3,671	5,060		ايران	Kilo	ماء شلغم	20099020
		4,844,400	3,671	5,060					المجموع

الاستيرادات السلعية (غير النفطية) حسب السلعة وبلد المنشأ لسنة 2023

Imports (non-oil) by commodity and origin country for the year 2023

تابع جدول (10) - يتبع

Con. Table (10) - Follow

Commodity	Country	القيمة بالدينار Value(I.D)	القيمة بالدولار Value($)	الوزن (كغم) Weight(K.G)	الكمية Quantity	بلد المنشا	الوحدة القياسية Unit	وصف السلعة	HS
Other mixtures of juices unfermented and not containing added spirit, whether or not containing added sugar or other sweetening matter.	Jordan	63,388,784	48,022	5,200		الأردن	Kilo	غيرها من عصائر دبس الرمان (صلصا)	20099090
	Yemen	13,200,000	10,000	10,000		اليمن			
	Iran	449,092,000	338,100	343,550		ايران			
	India	1,105,496,040	837,497	837,497		الهند			
	Egypt	450,069,840	340,962	735,000		مصر			
	United States of America	18,622,560	14,108	10,000		الولايات المتحدة الامريكية			
		2,099,869,224	1,588,689	1,941,247					المجموع
		538,819,866,949	405,766,557	514,721,684					مجموع الباب
Miscellaneous edible preparations.								محضرات غذائية متنوعة	21
Extracts, essences and concentrates	Jordan	9,208,263,440	6,949,442	6,065,220		الأردن	Kilo	قهوة مطحونة وعجينة القهوة	21011100
	Syria	50,954,640	38,602	38,602		سوريا			
	United Arab Emirates	420,916,640	318,452	150,607		الامارات العربية المتحدة			
	Saudi Arabia	371,323,920	281,306	408,100		السعودية			
	Kuwait	18,480,000	14,000	7,000		الكويت			

الاستيرادات السلعية (غير النفطية) حسب السلعة وبلد المنشأ لسنة 2023

Imports (non-oil) by commodity and origin country for the year 2023

تابع جدول (10) - يتبع

Con. Table (10) - Follow

Commodity	Country	القيمة بالدينار Value(I.D)	القيمة بالدولار Value($)	الوزن (كغم) Weight(K.G)	الكمية Quantity	بلد المنشا	الوحدة القياسية Unit	وصف السلعة	HS
	Iran	396,000	300	150		ايران			
	Pakistan	664,584,360	503,473	237,935		باكستان			
	Thailand	161,372,640	122,252	60,379		تايلند			
	Turkey	136,488,000	103,400	48,299		تركيا			
	China	1,080,694,020	817,355	384,967		الصين			
	India	1,113,104,840	842,837	500,604		الهند			
	Viet Nam	110,759,120	83,166	34,035		فيتنام			
	Others Asiain Countries	1,599,998,880	1,207,984	968,079		مناطق آسيوية اخرى			
	Egypt	446,385,600	335,880	322,740		مصر			
	European Union	193,795,800	146,815	92,601		الاتحاد الاوربي			
	Brazil	228,000,960	172,728	86,364		البرازيل			
	United Kingdom	101,661,760	76,168	37,914		المملكة المتحدة			
		15,907,180,620	12,014,160	9,443,596					المجموع
Nescafe, yuban, maxwell, etc. essences or concentrates or with a basis of coffee :.	Jordan	2,478,652,394	1,866,599	1,060,108		الأردن	Kilo	نسكافي / كوفي ميت مبيض قهوة / كابشينو	21011210
	United Arab Emirates	1,057,928,000	800,400	521,159		الامارات العربية المتحدة			
	Saudi Arabia	1,688,278,680	1,278,999	1,517,249		السعودية			
	Kuwait	12,408,000	9,400	18,800		الكويت			

الاستيرادات السلعية (غير النفطية) حسب السلعة وبلد المنشأ لسنة 2023

Imports (non-oil) by commodity and origin country for the year 2023

تابع جدول (10) - يتبع

Con. Table (10) - Follow

Commodity	Country	القيمة بالدينار	القيمة بالدولار	الوزن (كغم)	الكمية	بلد المنشا	الوحدة القياسية	وصف السلعة	HS
		Value(I.D)	Value($)	Weight(K.G)	Quantity		Unit		
	Indonesia	7,340,390,640	5,560,902	3,082,447		اندونيسيا			
	Iran	279,148,320	211,476	98,470		ايران			
	Pakistan	339,158,160	256,938	128,469		باكستان			
	Thailand	2,912,066,520	2,206,111	2,246,718		تايلند			
	Turkey	2,640,000	2,000	1,000		تركيا			
	China	1,501,284,840	1,137,337	609,355		الصين			
	Singapore	39,600,000	30,000	13,280		سنغافورة			
	India	156,883,320	118,851	141,611		الهند			
	Others Asiain Countries	1,407,243,440	1,054,440	683,128		مناطق آسيوية اخرى			
	South Africa	49,497,360	37,498	40,000		جنوب افريقيا			
	European Union	101,640,000	77,000	63,770		الاتحاد الاوربي			
	United Kingdom	188,559,360	142,848	167,968		المملكة المتحدة			
	Switzerland	210,545,280	159,504	101,612		سويسرا			
	Russian Federation	58,985,520	44,686	22,343		روسيا الاتحادية			
		19,824,909,834	14,994,989	10,517,487					المجموع
Other	Jordan	1,339,768,479	1,014,976	551,971		الأردن	Kilo	غيرها من خلاصات القهوة	21011290
	Iran	660,000	500	250		ايران			
	Egypt	141,134,400	106,920	50,400		مصر			
		1,481,562,879	1,122,396	602,621					المجموع
Active yeasts	Iran	3,247,103,240	2,435,642	2,382,646		ايران	Kilo	خميرة جافة	21021000
	China	9,400,720,560	7,121,758	4,247,922		الصين			
	Sri Lanka	98,670,000	74,750	59,800		سريلانكا			

الاستيرادات السلعية (غير النفطية) حسب السلعة وبلد المنشأ لسنة 2023

Imports (non-oil) by commodity and origin country for the year 2023

تابع جدول (10) - يتبع

Con. Table (10) - Follow

Commodity	Country	القيمة بالدينار	القيمة بالدولار	الوزن (كغم)	الكمية	بلد المنشا	الوحدة القياسية	وصف السلعة	HS
		Value(I.D)	Value($)	Weight(K.G)	Quantity		Unit		
	Others Asiain Countries	378,434,640	285,102	105,186		مناطق آسيوية اخرى			
	European Union	776,944,000	588,350	40,000		الاتحاد الاوربي			
	Italy	1,082,400	820	820		ايطاليا			
	Denmark	2,376,000	1,800	900		الدنمارك			
	Russian Federation	2,614,480,440	1,980,667	1,832,165		روسيا الاتحادية			
		16,519,811,280	12,488,889	8,669,439					المجموع
Baking powder	Jordan	31,292,000	23,600	20,000		الأردن	Kilo	بيكن باودر	21023010
	Iran	3,941,000	2,975	1,939		ايران			
	China	74,342,400	56,320	44,000		الصين			
		109,575,400	82,895	65,939					المجموع
Vanilla powder	Jordan	727,980	552	500		الأردن	Kilo	فانيلا باودر	21023050
	China	71,280,000	54,000	10,600		الصين			
		72,007,980	54,552	11,100					المجموع
Soda powder	Iran	410,104,200	310,685	621,370		ايران	Kilo	باودر صودا	21023060
		410,104,200	310,685	621,370					المجموع
Tomato ketchup and other tomato sauces	Jordan	1,058,484,295	799,053	1,358,035		الأردن	Kilo	كجب	21032000
	Syria	34,359,600	26,030	52,060		سوريا			
	United Arab Emirates	464,324,520	351,761	221,549		الامارات العربية المتحدة			
	Saudi Arabia	947,232,000	717,600	1,435,200		السعودية			
	Iran	1,763,476,540	1,328,047	2,229,656		ايران			

الاستيرادات السلعية (غير النفطية) حسب السلعة وبلد المنشأ لسنة 2023

Imports (non-oil) by commodity and origin country for the year 2023

تابع جدول (10) - يتبع

Con. Table (10) - Follow

Commodity	Country	القيمة بالدينار Value(I.D)	القيمة بالدولار Value($)	الوزن (كغم) Weight(K.G)	الكمية Quantity	بلد المنشا	الوحدة القياسية Unit	وصف السلعة	HS
	Turkey	495,821,040	375,622	751,244		تركيا			
	China	258,172,200	195,585	348,888		الصين			
	Malaysia	134,558,160	101,938	203,876		ماليزيا			
	India	428,874,600	324,905	462,052		الهند			
	Others Asiain Countries	574,803,240	435,457	224,724		مناطق آسيوية اخرى			
	Egypt	61,150,000	45,000	61,200		مصر			
	United States of America	66,634,920	50,481	100,962		الولايات المتحدة الامريكية			
	European Union	30,261,000	22,925	45,850		الاتحاد الاوربي			
		6,318,152,115	4,774,404	7,495,296					المجموع
Prepared mustard	Jordan	29,750,160	22,538	8,000		الأردن	Kilo	خردل	21033020
	Iran	2,706,000	2,050	4,100		ايران			
	India	474,229,800	359,265	359,265		الهند			
		506,685,960	383,853	371,365					المجموع
Mayonnaise	Jordan	2,839,117,104	2,139,351	2,704,652		الأردن	Kilo	مايونيز	21039010
	United Arab Emirates	1,578,027,580	1,193,132	2,035,090		الامارات العربية المتحدة			
	Saudi Arabia	1,997,276,680	1,502,774	1,986,014		السعودية			
	Iran	1,261,751,560	945,943	1,828,754		ايران			
	Turkey	39,453,480	29,889	59,778		تركيا			
	China	229,352,640	173,752	351,611		الصين			
	Malaysia	60,228,960	45,628	39,006		ماليزيا			

الاستيرادات السلعية (غير النفطية) حسب السلعة وبلد المنشأ لسنة 2023

Imports (non-oil) by commodity and origin country for the year 2023

تابع جدول (10) - يتبع

Con. Table (10) - Follow

Commodity	Country	القيمة بالدينار	القيمة بالدولار	الوزن (كغم)	الكمية	بلد المنشا	الوحدة القياسية	وصف السلعة	HS
		Value(I.D)	Value($)	Weight(K.G)	Quantity		Unit		
	Others Asiain Countries	491,954,040	371,722	432,016		مناطق آسيوية اخرى			
	Egypt	48,840,000	37,000	74,000		مصر			
	South Africa	203,459,520	154,136	309,195		جنوب افريقيا			
	United States of America	619,175,200	465,360	750,414		الولايات المتحدة الامريكية			
	European Union	189,657,600	143,680	289,848		الاتحاد الاوربي			
	Italy	7,920,000	6,000	6,000		ايطاليا			
		9,566,214,364	7,208,367	10,866,378					المجموع
Chili sauce	Jordan	28,770,000	21,000	45,000		الأردن	Kilo	صاص و عنبة	21039020
	United Arab Emirates	8,580,000	6,500	6,500		الامارات العربية المتحدة			
	Iran	756,643,800	573,215	1,092,460		ايران			
	China	294,778,440	223,317	182,819		الصين			
	India	253,179,960	191,803	160,300		الهند			
	Others Asiain Countries	106,920,000	81,000	40,000		مناطق آسيوية اخرى			
	United States of America	241,214,160	182,738	86,890		الولايات المتحدة الامريكية			
		1,690,086,360	1,279,573	1,613,969					المجموع
A sauce of cheese, garlic, and other food flavors	Jordan	562,631,712	424,389	527,423		الأردن	Kilo	صلصة جبن و ثوم و غيرهانكهه غذائية	21039050

الاستيرادات السلعية (غير النفطية) حسب السلعة وبلد المنشأ لسنة 2023

Imports (non-oil) by commodity and origin country for the year 2023

تابع جدول (10) - يتبع

Con. Table (10) - Follow

Commodity	Country	القيمة بالدينار	القيمة بالدولار	الوزن (كغم)	الكمية	بلد المنشا	الوحدة القياسية	وصف السلعة	HS
		Value(I.D)	Value($)	Weight(K.G)	Quantity		Unit		
	United Arab Emirates	54,120,000	41,000	37,000		الامارات العربية المتحدة			
	Saudi Arabia	41,360,000	29,000	58,000		السعودية			
	Kuwait	7,260,000	5,500	11,000		الكويت			
	Thailand	39,791,400	30,145	23,479		تايلند			
	China	101,970,000	77,250	32,821		الصين			
	India	13,284,480	10,064	6,727		الهند			
	Others Asiain Countries	382,533,360	289,798	289,798		مناطق آسيوية اخرى			
	South Africa	14,850,000	11,250	11,250		جنوب افريقيا			
	United States of America	234,372,600	177,555	132,303		الولايات المتحدة الامريكية			
	European Union	117,656,880	89,134	59,440		الاتحاد الاوربي			
	Ireland	10,220,000	7,000	5,000		ايرلندا			
		1,580,050,432	1,192,085	1,194,241					المجموع
Other	Jordan	409,408,197	310,159	185,700		الأردن	Kilo	غيرها من صلصات	21039090
	United Arab Emirates	179,919,960	136,303	145,140		الامارات العربية المتحدة			
	Saudi Arabia	86,680,000	64,500	129,000		السعودية			
	Iran	473,091,600	356,430	696,130		ايران			
	Pakistan	30,987,000	23,475	7,500		باكستان			
	China	97,918,440	73,067	99,117		الصين			

الاستيرادات السلعية (غير النفطية) حسب السلعة وبلد المنشأ لسنة 2023

Imports (non-oil) by commodity and origin country for the year 2023

تابع جدول (10) - يتبع

Con. Table (10) - Follow

Commodity	Country	القيمة بالدينار Value(I.D)	القيمة بالدولار Value($)	الوزن (كغم) Weight(K.G)	الكمية Quantity	بلد المنشا	الوحدة القياسية Unit	وصف السلعة	HS
	India	360,776,740	271,072	341,600		الهند			
	Others Asiain Countries	274,257,720	207,771	94,500		مناطق آسيوية اخرى			
	Egypt	318,490,920	241,281	157,210		مصر			
	South Africa	10,725,000	8,125	20,000		جنوب افريقيا			
	United States of America	31,680,000	24,000	24,000		الولايات المتحدة الامريكية			
	European Union	71,280,000	54,000	110,000		الاتحاد الاوربي			
	Spain	2,778,600	2,105	15,833		اسبانيا			
	Ireland	223,746,600	169,505	66,500		ايرلندا			
		2,571,740,777	1,941,793	2,092,230					المجموع
Soups and broths and preparations therefor	Jordan	14,454,000	10,950	21,900		الأردن	Kilo	حساء لجميع الخضر معلبة (اكياس)	21041000
	United Arab Emirates	63,084,120	47,791	30,000		الامارات العربية المتحدة			
	Iran	82,458,600	61,880	123,760		ايران			
		159,996,720	120,621	175,660					المجموع
Homogenised composite food preparations	Jordan	199,815,000	151,375	149,625		الأردن	Kilo	ماجي	21042000
	United Arab Emirates	153,015,720	115,921	106,000		الامارات العربية المتحدة			
	Iran	20,100,960	15,228	25,000		ايران			

الاستيرادات السلعية (غير النفطية) حسب السلعة وبلد المنشأ لسنة 2023

Imports (non-oil) by commodity and origin country for the year 2023

تابع جدول (10) - يتبع

Con. Table (10) - Follow

Commodity	Country	القيمة بالدينار Value(I.D)	القيمة بالدولار Value($)	الوزن (كغم) Weight(K.G)	الكمية Quantity	بلد المنشا	الوحدة القياسية Unit	وصف السلعة	HS
	China	99,792,000	75,600	75,600		الصين			
	Others Asiain Countries	61,537,080	46,619	42,310		مناطق آسيوية اخرى			
	Egypt	531,602,240	398,911	377,075		مصر			
	Spain	21,120,000	16,000	6,000		اسبانيا			
		1,086,983,000	819,654	781,610					المجموع
"Ice cream / Mota is ready	Jordan	359,700,000	272,500	277,576		الأردن	Kilo	ايس كريم / موطا جاهزة	21050010
	United Arab Emirates	16,500,000	12,500	12,500		الامارات العربية المتحدة			
	Saudi Arabia	161,898,000	122,650	99,520		السعودية			
	Iran	5,884,286,615	4,457,827	4,015,575		ايران			
	China	114,030,840	86,387	64,339		الصين			
	Others Asiain Countries	7,194,000	5,450	4,580		مناطق آسيوية اخرى			
		6,543,609,455	4,957,314	4,474,090					المجموع
Powder for making table cream	Kuwait	2,190,540,000	1,659,500	1,659,500		الكويت	Kilo	مسحوق صناعة قيمر	21069010
	Iran	37,224,000	28,200	14,100		ايران			
	Egypt	12,144,000	9,200	16,800		مصر			
		2,239,908,000	1,696,900	1,690,400					المجموع
Powder for making table jelly	Jordan	815,345,400	615,920	806,805		الأردن	Kilo	مسحوق جلي (نون)	21069020
	Saudi Arabia	16,500,000	12,500	25,000		السعودية			

الاستيرادات السلعية (غير النفطية) حسب السلعة وبلد المنشأ لسنة 2023

Imports (non-oil) by commodity and origin country for the year 2023

تابع جدول (10) - يتبع

Con. Table (10) - Follow

Commodity	Country	القيمة بالدينار	القيمة بالدولار	الوزن (كغم)	الكمية	بلد المنشا	الوحدة القياسية	وصف السلعة	HS
		Value(I.D)	Value($)	Weight(K.G)	Quantity		Unit		
	China	451,928,720	341,946	322,372		الصين			
	Malaysia	5,840,000	4,000	1,500		ماليزيا			
	European Union	59,400,000	45,000	37,000		الاتحاد الاوربي			
		1,349,014,120	1,019,366	1,192,677					المجموع
Powder for making ice cream	Iran	293,174,400	206,460	206,460		ايران	Kilo	خميرة الأيس كريم (ثعلبية)	21069030
	Thailand	10,032,000	7,600	5,000		تايلند			
	China	3,746,160	2,838	3,000		الصين			
	Singapore	26,400,000	20,000	20,000		سنغافورة			
		333,352,560	236,898	234,460					المجموع
Preparations based on butter or other fats or oils derived from milk used, for example, for baker's wares	United States of America	5,110,000	3,500	2,500		الولايات المتحدة الامريكية	Kilo	محسن الصمون أو خبز	21069050
		5,110,000	3,500	2,500					المجموع
Sugars, gum tablets and the like, containing synthetic sweetening matter (e.g., sorbitol) for diabetics.	Jordan	44,220,000	33,500	45,000		الأردن	Kilo	لون الكرميل	21069070
	Others Asiain Countries	82,872,240	62,782	10,000		مناطق آسيوية اخرى			
		127,092,240	96,282	55,000					المجموع

الاستيرادات السلعية (غير النفطية) حسب السلعة وبلد المنشأ لسنة 2023

Imports (non-oil) by commodity and origin country for the year 2023

تابع جدول (10) - يتبع

Con. Table (10) - Follow

Commodity	Country	القيمة بالدينار	القيمة بالدولار	الوزن (كغم)	الكمية	بلد المنشا	الوحدة القياسية	وصف السلعة	HS
		Value(I.D)	Value($)	Weight(K.G)	Quantity		Unit		
Saccharin, in liquid or tablet forms, for sweetening	Jordan	2,508,000	1,900	1,000		الأردن	Kilo	اقراص تحلية (سكرين)	21069080
	Saudi Arabia	15,476,000	10,600	20,000		السعودية			
	Indonesia	17,001,700	11,645	13,000		اندونيسيا			
	Turkey	210,672,000	159,600	200,000		تركيا			
	Others Asiain Countries	24,379,080	18,469	80,000		مناطق آسيوية اخرى			
	United States of America	311,520	236	500		الولايات المتحدة الامريكية			
		270,348,300	202,450	314,500					المجموع
powder preparation (powder for making gypsum)	Pakistan	253,044,000	191,700	72,000		باكستان	Kilo	محضر باودر (مسحوق لصنع الجبس)	21069090
		253,044,000	191,700	72,000					المجموع
Preparations for making lemonades or other beverages containing added sugar orother sweetening matter.	Bahrain	333,421,440	252,592	251,328		البحرين	Kilo	المنتجات عل شكل باودر للمشروبات و العصائر /شربت باودر طازج	21069092
	Thailand	399,287,480	300,693	174,768		تايلند			

الاستيرادات السلعية (غير النفطية) حسب السلعة وبلد المنشأ لسنة 2023

Imports (non-oil) by commodity and origin country for the year 2023

تابع جدول (10) - يتبع

Con. Table (10) - Follow

Commodity	Country	القيمة بالدينار	القيمة بالدولار	الوزن (كغم)	الكمية	بلد المنشا	الوحدة القياسية	وصف السلعة	HS
		Value(I.D)	Value($)	Weight(K.G)	Quantity		Unit		
	Others Asiain Countries	48,213,000	36,525	36,525		مناطق آسيوية اخرى			
		780,921,920	589,810	462,621					المجموع
Preparations often referred to as food supplements, based on extracts from plants, fruit concentrates, honey or fructose	Jordan	357,210,480	270,614	113,900		الأردن	Kilo	محضرات غذائية اساسها مركزات الفواكه	21069093
	Iran	1,082,400,000	820,000	656,000		ايران			
	Thailand	15,840,000	12,000	13,200		تايلند			
	China	111,249,600	84,280	86,308		الصين			
	Viet Nam	1,320,000	1,000	2,542		فيتنام			
	Others Asiain Countries	204,705,600	155,080	114,750		مناطق آسيوية اخرى			
	Egypt	104,280,000	79,000	80,000		مصر			
	United States of America	71,237,760	53,968	47,700		الولايات المتحدة الامريكية			
	European Union	345,244,680	261,549	78,415		الاتحاد الاوربي			
	Brazil	111,690,000	76,500	15,000		البرازيل			
	Ireland	73,260,000	55,500	22,125		ايرلندا			
	France	2,376,000	1,800	1,440		فرنسا			
		2,480,814,120	1,871,291	1,231,380					المجموع

الاستيرادات السلعية (غير النفطية) حسب السلعة وبلد المنشأ لسنة 2023

Imports (non-oil) by commodity and origin country for the year 2023

Con. Table (10) - Follow

تابع جدول (10) - يتبع

Commodity	Country	القيمة بالدينار	القيمة بالدولار	الوزن (كغم)	الكمية	بلد المنشا	الوحدة القياسية	وصف السلعة	HS
		Value(I.D)	Value($)	Weight(K.G)	Quantity		Unit		
Natural honey rich with bees queen food (royal jelly)	Iran	3,154,800	2,390	23,900		ايران	Kilo	عسل الطبيعي الغني بالعسل الملكي	21069094
	Germany	8,250,000	6,250	6,500		المانيا			
		11,404,800	8,640	30,400					المجموع
Other	Jordan	482,321,400	365,395	235,240		الأردن	Kilo	غيرها من محضرات غذائية	21069099
	Iran	39,124,800	29,640	19,760		ايران			
	China	210,075,360	159,148	33,880		الصين			
	United States of America	96,568,560	73,158	73,158		الولايات المتحدة الامريكية			
		828,090,120	627,341	362,038					المجموع
		93,027,771,556	70,290,408	64,644,367					مجموع الباب
Drinks. SPIRITS AND VINEGAR								مشروبات.سوائل كحولية وخل	22
Carbonated water (soda)	Turkey	3,960,000	3,000	6,000	5,400	تركيا	liter	مياه غازية (صودا)	22011030
		3,960,000	3,000	6,000	5,400				المجموع
Lemonade (e.g. Seven Up)	India	9,108,000	6,900	25,000	13,800	الهند	liter	سفن آب	22021021
		9,108,000	6,900	25,000	13,800				المجموع
Other	United Arab Emirates	73,802,520	55,911	79,989	69,911	الامارات العربية المتحدة	liter	مشروب الطاقة	22021029
	Indonesia	133,981,320	101,501	69,986	85,902	اندونيسيا			
	Iran	13,365,000	10,125	13,500	11,666	ايران			
	Turkey	3,069,000	2,325	3,100	2,790	تركيا			
	China	9,900,000	7,500	30,000	27,000	الصين			

الاستيرادات السلعية (غير النفطية) حسب السلعة وبلد المنشأ لسنة 2023

Imports (non-oil) by commodity and origin country for the year 2023

تابع جدول (10) - يتبع

Con. Table (10) - Follow

Commodity	Country	القيمة بالدينار	القيمة بالدولار	الوزن (كغم)	الكمية	بلد المنشا	الوحدة القياسية	وصف السلعة	HS
		Value(I.D)	Value($)	Weight(K.G)	Quantity		Unit		
	India	7,425,000	5,625	5,000	4,500	الهند			
	European Union	17,820,000	13,500	11,000	10,000	الاتحاد الاوربي			
		259,362,840	196,487	212,575	211,769				المجموع
Beverages drinks, based upon cocoa not including fruit or vegetable juices.	Jordan	764,283,580	574,082	336,920	331,569	الأردن	liter	قهوة باردة / كاباشينو بارد	22029020
	United Arab Emirates	34,320,000	26,000	24,000	30,000	الامارات العربية المتحدة			
	Saudi Arabia	3,639,243,180	2,746,090	4,170,567	5,214,876	السعودية			
	Indonesia	38,610,000	29,250	25,200	22,680	اندونيسيا			
	Iran	594,662,640	450,502	236,900	213,220	ايران			
	China	143,975,040	109,072	101,670	99,065	الصين			
	Taiwan	114,612,960	86,828	54,508	61,941	تايوان			
	South Korea	33,000,000	25,000	25,200	22,680	كوريا الجنوبية			
	Malaysia	207,556,800	157,240	314,480	279,887	ماليزيا			
	India	164,307,000	124,475	126,000	113,400	الهند			
	Viet Nam	13,200,000	10,000	10,000	20,000	فيتنام			
	Others Asiain Countries	18,150,000	13,750	31,508	35,806	مناطق آسيوية اخرى			
	European Union	29,549,520	22,386	12,038	13,680	الاتحاد الاوربي			
	Brazil	87,120,000	66,000	75,600	68,040	البرازيل			
		5,882,590,720	4,440,675	5,544,591	6,526,844				المجموع

الاستيرادات السلعية (غير النفطية) حسب السلعة وبلد المنشأ لسنة 2023

Imports (non-oil) by commodity and origin country for the year 2023

Con. Table (10) - Follow

تابع جدول (10) - يتبع

Commodity	Country	القيمة بالدينار	القيمة بالدولار	الوزن (كغم)	الكمية	بلد المنشا	الوحدة القياسية	وصف السلعة	HS
		Value(I.D)	Value($)	Weight(K.G)	Quantity		Unit		
Nonalcoholic beer.	Iran	101,778,800	76,035	152,070	243,049	ايران	liter	شراب شعير	22029070
	China	51,584,280	39,079	39,750	20,000	الصين			
		153,363,080	115,114	191,820	263,049				المجموع
Sparkling wine	France	94,881,600	71,880	5,157	5,860	فرنسا	liter	شراب نبيذ فوار	22041000
	United Kingdom	128,304,000	97,200	4,752	5,400	المملكة المتحدة			
	Russian Federation	158,241,600	119,880	8,871	10,080	روسيا الاتحادية			
		381,427,200	288,960	18,780	21,340				المجموع
Other (Undenatured Ethyl)	Iran	116,278,800	88,090	9,689	47,726	ايران	liter	غيرها من كحول	22072019
		116,278,800	88,090	9,689	47,726				المجموع
Whiskies	Jordan	1,520,506,800	1,079,010	284,418	365,418	الأردن	liter	ويسكي عمرا اكثر من 12 سنة	22083000
	Mexico	607,458,720	460,196	61,975	49,580	المكسيك			
	United Kingdom	150,838,440	103,314	27,700	28,937	المملكة المتحدة			
	Russian Federation	19,958,400	15,120	3,150	2,520	روسيا الاتحادية			
		2,298,762,360	1,657,640	377,243	446,455				المجموع
Denatured ethyl alcohol drinks	United Kingdom	166,848,000	126,400	9,767	11,100	المملكة المتحدة	liter	مشروبات كحول أثيل معطل	22087010
	Russian Federation	188,416,800	142,740	9,789	10,980	روسيا الاتحادية			
	Ukraine	126,419,040	95,772	11,290	12,756	اوكرانيا			
		481,683,840	364,912	30,846	34,836				المجموع
"alcohol (sweat)	Denmark	31,363,200	23,760	20,000	18,000	الدنمارك	liter	كحول (عرق)	22087020
	United Kingdom	95,832,000	72,600	80,000	72,000	المملكة المتحدة			

الاستيرادات السلعية (غير النفطية) حسب السلعة وبلد المنشأ لسنة 2023

Imports (non-oil) by commodity and origin country for the year 2023

تابع جدول (10) - يتبع

Con. Table (10) - Follow

Commodity	Country	القيمة بالدينار	القيمة بالدولار	الوزن (كغم)	الكمية	بلد المنشا	الوحدة القياسية	وصف السلعة	HS
		Value(I.D)	Value($)	Weight(K.G)	Quantity		Unit		
	Russian Federation	328,138,800	248,590	160,000	144,000	روسيا الاتحادية			
	Ukraine	17,820,000	13,500	20,000	18,000	اوكرانيا			
		473,154,000	358,450	280,000	252,000				المجموع
For medical uses	India	19,140,000	14,500	29,000	32,223	الهند	liter	دواء لتعقيم (كحول ألأثيل)	22089011
		19,140,000	14,500	29,000	32,223				المجموع
Other	China	226,964,760	171,943	16,000	28,657	الصين	liter	غيرها من مشروبات كحولية	22089090
	Ukraine	68,238,720	51,696	7,582	8,616	اوكرانيا			
		295,203,480	223,639	23,582	37,273				المجموع
Vinegar	Jordan	42,900,000	32,500	51,000	57,954	الأردن	liter	خل عادي / ماء طرشي	22090010
	Saudi Arabia	23,100,000	17,500	15,000	13,500	السعودية			
	Iran	643,280,000	486,400	917,100	1,046,567	ايران			
	China	63,360,000	48,000	48,000	43,200	الصين			
	South Korea	108,240,000	82,000	78,478	80,771	كوريا الجنوبية			
	India	141,184,560	106,958	108,000	92,500	الهند			
	Others Asiain Countries	216,480,000	164,000	82,200	25,000	مناطق آسيوية اخرى			
	European Union	39,600,000	30,000	29,040	33,000	الاتحاد الاوربي			
		1,278,144,560	967,358	1,328,818	1,392,492				المجموع
Vinegar substitutes	Jordan	59,730,000	45,250	60,500	55,700	الأردن	liter	خل مركز	22090020
	Saudi Arabia	17,820,000	13,500	30,000	27,000	السعودية			
	Iran	9,240,000	7,000	7,000	6,300	ايران			
	China	33,000,000	25,000	49,907	53,536	الصين			

الاستيرادات السلعية (غير النفطية) حسب السلعة وبلد المنشأ لسنة 2023

Imports (non-oil) by commodity and origin country for the year 2023

Con. Table (10) - Follow

تابع جدول (10) - يتبع

Commodity	Country	القيمة بالدينار Value(I.D)	القيمة بالدولار Value($)	الوزن (كغم) Weight(K.G)	الكمية Quantity	بلد المنشا	الوحدة القياسية Unit	وصف السلعة	HS
	South Korea	130,680,000	99,000	81,000	109,350	كوريا الجنوبية			
	India	60,445,440	45,792	45,792	57,240	الهند			
	Others Asiain Countries	36,280,000	26,000	27,000	43,700	مناطق آسيوية اخرى			
	European Union	26,370,960	19,978	9,000	22,840	الاتحاد الاوربي			
		373,566,400	281,520	310,199	375,666				المجموع
		12,025,745,280	9,007,245	8,388,143	9,660,873				مجموع الباب
Residues and waste from the food industries; prepared animal fodder.								بقايا ونفايات صناعة الأغذية ؛ أغذية محضرة للحيوانات	23
Of maize (corn)	Iran	2,618,880	1,984	19,840		ايران	Kilo	نخالة من الذرة	23021000
		2,618,880	1,984	19,840					المجموع
BRAN , OF RICE, WHETHER OR NOT IN THE FORM OF PELLETS.	Iran	60,741,120	46,016	460,160		ايران	Kilo	نخالة من الرز	23022000
		60,741,120	46,016	460,160					المجموع
Of wheat	Iran	171,990,720	130,296	1,302,960		ايران	Kilo	نخالة من الحنطة	23023000
	Azerbaijan	36,379,200	27,560	275,600		اذربيجان			
		208,369,920	157,856	1,578,560					المجموع
Of other cereals	Iran	56,440,840	42,352	423,520		ايران	Kilo	نخالة من حبوب أخرى	23024000
		56,440,840	42,352	423,520					المجموع

الاستيرادات السلعية (غير النفطية) حسب السلعة وبلد المنشأ لسنة 2023

Imports (non-oil) by commodity and origin country for the year 2023

Con. Table (10) - Follow

تابع جدول (10) - يتبع

Commodity	Country	القيمة بالدينار Value(I.D)	القيمة بالدولار Value($)	الوزن (كغم) Weight(K.G)	الكمية Quantity	بلد المنشا	الوحدة القياسية Unit	وصف السلعة	HS
Oilcake and other solid residues, whether or not ground or in the form of pellets, resulting from the extraction of soyabean oil.	Brazil	1,606,000,000	1,100,000	11,000,000		البرازيل	Kilo	كسب فول الصويا	23040000
		1,606,000,000	1,100,000	11,000,000					المجموع
Oilcake and other solid residues, whether or not ground or in the form of pellets, resulting from the extraction of groundnut oil.	China	884,351,160	669,963	669,963		الصين	Kilo	كسب من الفول السودانى	23050000
	Malaysia	294,099,960	222,803	222,803		ماليزيا			
	India	26,928,000	20,400	20,400		الهند			
	Argentina	124,740,000	94,500	94,500		الارجنتين			
	Brazil	111,540,000	84,500	84,500		البرازيل			
		1,441,659,120	1,092,166	1,092,166					المجموع
Dog or cat food, put up for retail sale	Iran	7,821,000	5,925	5,950		ايران	Kilo	اغذية كلاب وقطط	23091000
	China	26,030,400	19,720	47,693		الصين			
	Others Asiain Countries	44,319,000	33,575	17,206		مناطق آسيوية اخرى			

الاستيرادات السلعية (غير النفطية) حسب السلعة وبلد المنشأ لسنة 2023

Imports (non-oil) by commodity and origin country for the year 2023

تابع جدول (10) - يتبع

Con. Table (10) - Follow

Commodity	Country	القيمة بالدينار	القيمة بالدولار	الوزن (كغم)	الكمية	بلد المنشا	الوحدة القياسية	وصف السلعة	HS
		Value(I.D)	Value($)	Weight(K.G)	Quantity		Unit		
	European Union	82,192,440	62,267	58,000		الاتحاد الاوربي			
	Italy	14,850,000	11,250	15,000		ايطاليا			
	Netherlands	16,950,600	11,610	3,500		هولندا			
		192,163,440	144,347	147,349					المجموع
Fish and ornamental bird food	Others Asiain Countries	6,204,000	4,700	1,750		مناطق آسيوية اخرى	Kilo	اغذية أسماك وطيور الزينة	23099010
	European Union	8,916,600	6,755	7,000		الاتحاد الاوربي			
		15,120,600	11,455	8,750					المجموع
Salt stones containing food stuffs	Iran	5,363,160	4,063	22,000		ايران	Kilo	احجار ملحية تحتوي على مواد غذائية للحيوانات	23099031
		5,363,160	4,063	22,000					المجموع
Milk substitute for feeding young animals	China	2,508,000	1,900	5,000		الصين	Kilo	السيلاج (علف) silage علف حيواني أخضر	23099040
		2,508,000	1,900	5,000					المجموع
Concentarted preparations for the forage industry	Jordan	6,603,352,370	4,969,423	11,075,100		الأردن	Kilo	محظرات علف مركزة	23099050
	United Arab Emirates	12,012,000	9,100	61,000		الامارات العربية المتحدة			
	Saudi Arabia	28,512,000	21,600	86,400		السعودية			
	Iran	4,707,120	3,566	14,264		ايران			

الاستيرادات السلعية (غير النفطية) حسب السلعة وبلد المنشأ لسنة 2023

Imports (non-oil) by commodity and origin country for the year 2023

تابع جدول (10) - يتبع

Con. Table (10) - Follow

Commodity	Country	القيمة بالدينار Value(I.D)	القيمة بالدولار Value($)	الوزن (كغم) Weight(K.G)	الكمية Quantity	بلد المنشا	الوحدة القياسية Unit	وصف السلعة	HS
	China	31,548,000	23,900	95,600		الصين			
	Egypt	3,432,000	2,600	26,000		مصر			
	European Union	3,973,200	3,010	12,040		الاتحاد الاوربي			
		6,687,536,690	5,033,199	11,370,404					المجموع
Animal and poultry feed pellets	Iran	32,264,760	24,443	204,119		ايران	Kilo	علف بليت حيواني والدواجن	23099060
	China	28,129,200	21,310	12,000		الصين			
	Others Asiain Countries	15,840,000	12,000	120,000		مناطق آسيوية اخرى			
	European Union	221,286,120	167,641	150,000		الاتحاد الاوربي			
		297,520,080	225,394	486,119					المجموع
Other	Jordan	624,558,000	473,150	1,850,000		الأردن	Kilo	غيرها من اعلاف	23099090
	Lebanon	15,665,760	11,868	11,868		لبنان			
	Iran	9,865,680	7,474	74,740		ايران			
	China	44,974,000	33,700	33,700		الصين			
	Netherlands	24,750,000	18,750	12,000		هولندا			
		719,813,440	544,942	1,982,308					المجموع
		11,295,855,290	8,405,674	28,596,176					مجموع الباب
Tobacco and manufactured tobacco substitutes.								تبغ وأبدال تبغ مصنعة	24
Tobacco, not stemmed/stripped.	Iran	2,640,000	2,000	2,000		ايران	Kilo	تبغ خام مختلف بأضلاعها	24011000
	Germany	403,539,840	305,712	89,486		المانيا			

الاستيرادات السلعية (غير النفطية) حسب السلعة وبلد المنشأ لسنة 2023

Imports (non-oil) by commodity and origin country for the year 2023

تابع جدول (10) - يتبع

Con. Table (10) - Follow

Commodity	Country	القيمة بالدينار	القيمة بالدولار	الوزن (كغم)	الكمية	بلد المنشا	الوحدة القياسية	وصف السلعة	HS
		Value(I.D)	Value($)	Weight(K.G)	Quantity		Unit		
		406,179,840	307,712	91,486					المجموع
Cigarettes containing tobacco.	Lebanon	171,600	130	20	2	لبنان	Cartoon box	سكائر 50 كروص (10000 سيكارة)	24022000
	China	202,884,000	153,700	21,774	1,281	الصين			
	South Korea	193,873,680	146,874	20,807	1,224	كوريا الجنوبية			
	European Union	73,064,640	55,352	10,433	615	الاتحاد الاوربي			
	Switzerland	2,917,200	2,210	267	38	سويسرا			
		472,911,120	358,266	53,301	3,160				المجموع
Chopped or pressed tobacco for smoking.	China	152,737,200	115,710	53,705		الصين	Kilo	تبغ مفروم أو مكبوس (سكائر لف)	24031010
	Others Asiain Countries	52,800,000	40,000	40,000		مناطق آسيوية اخرى			
	European Union	193,380,000	146,500	56,900		الاتحاد الاوربي			
		398,917,200	302,210	150,605					المجموع
Chopped or pressed tobacco for pipes.	Germany	201,769,920	152,856	50,000		المانيا	Kilo	تبغ مفروم أو مكبوس للغلايين	24031020
		201,769,920	152,856	50,000					المجموع
Other smoking tobacco whether or not containing tobacco substitutes in any proportion.	Others Asiain Countries	118,800,000	90,000	25,000		مناطق آسيوية اخرى	Kilo	غيرها من انواع التبغ	24031090

الاستيرادات السلعية (غير النفطية) حسب السلعة وبلد المنشأ لسنة 2023

Imports (non-oil) by commodity and origin country for the year 2023

Con. Table (10) - Follow

تابع جدول (10) - يتبع

Commodity	Country	القيمة بالدينار Value(I.D)	القيمة بالدولار Value($)	الوزن (كغم) Weight(K.G)	الكمية Quantity	بلد المنشا	الوحدة القياسية Unit	وصف السلعة	HS
		118,800,000	90,000	25,000					المجموع
Meassil (tobacco mixed with glycerin and flavoring substances.	Turkey	17,893,920	13,556	5,000		تركيا	Kilo	معسل الاركيلة	24039960
	China	11,319,000	8,575	5,000		الصين			
	Others Asiain Countries	47,315,400	35,845	31,595		مناطق آسيوية اخرى			
	European Union	294,717,440	222,214	215,750		الاتحاد الاوربي			
	Germany	16,198,700	11,095	4,000		المانيا			
		387,444,460	291,285	261,345					المجموع
		1,986,022,540	1,502,329	631,737	3,160				مجموع الباب
Salt; sulphur; earths and stone; plastering materials, lime and cement.								ملح ؛ كبريت ؛أتربة وأحجار؛جص،كلس وإسمنت	25
Salt (table salt)	Jordan	3,285,848	2,489	8,000		الأردن	Kilo	ملح الطعام	25010010
	Iran	263,918,440	199,672	1,170,610		ايران			
	Others Asiain Countries	11,121,000	8,425	15,375		مناطق آسيوية اخرى			
		278,325,288	210,586	1,193,985					المجموع
Denatured salt unfit for human consumption	China	8,910,000	6,750	5,000		الصين	Kilo	ملح معطل خام غير صالح للاستهلاك البشري ملح صناعي	25010020
		8,910,000	6,750	5,000					المجموع

الاستيرادات السلعية (غير النفطية) حسب السلعة وبلد المنشأ لسنة 2023

Imports (non-oil) by commodity and origin country for the year 2023

تابع جدول (10) - يتبع

Con. Table (10) - Follow

Commodity	Country	القيمة بالدينار	القيمة بالدولار	الوزن (كغم)	الكمية	بلد المنشا	الوحدة القياسية	وصف السلعة	HS
		Value(I.D)	Value($)	Weight(K.G)	Quantity		Unit		
Pure sodium chloride	Iran	189,439,700	141,600	564,020		ايران	Kilo	كلوريد الصوديوم النقي	25010030
		189,439,700	141,600	564,020					المجموع
Other	Iran	35,607,000	26,975	107,900		ايران	Kilo	غيرها من املاح	25010090
	Others Asiain Countries	110,515,680	83,724	39,000		مناطق آسيوية اخرى			
		146,122,680	110,699	146,900					المجموع
Siliceous sand (quartz)	Jordan	15,510,000	11,750	47,000		الأردن	Kilo	رمال سليلزية (كوارتز)	25051010
	Saudi Arabia	13,345,200	10,110	40,440		السعودية			
	Iran	1,592,323,620	1,198,392	4,709,904		ايران			
	Turkey	14,850,000	11,250	11,250		تركيا			
	China	50,986,320	38,626	129,226		الصين			
	India	71,794,800	54,390	54,390		الهند			
	Others Asiain Countries	23,760,000	18,000	12,000		مناطق آسيوية اخرى			
	United States of America	13,200,000	10,000	10,000		الولايات المتحدة الامريكية			
	European Union	29,726,400	22,520	22,520		الاتحاد الاوربي			
	France	72,996,000	55,300	95,300		فرنسا			
		1,898,492,340	1,430,338	5,132,030					المجموع
Mineral free natural sand (coloured)	Saudi Arabia	13,200,000	10,000	50,000		السعودية	Kilo	رمال طبيعية خالية من المعادن (ملون)	25051020
	China	198,000,000	150,000	600,000		الصين			

الاستيرادات السلعية (غير النفطية) حسب السلعة وبلد المنشأ لسنة 2023

Imports (non-oil) by commodity and origin country for the year 2023

تابع جدول (10) - يتبع

Con. Table (10) - Follow

Commodity	Country	القيمة بالدينار	القيمة بالدولار	الوزن (كغم)	الكمية	بلد المنشا	الوحدة القياسية	وصف السلعة	HS
		Value(I.D)	Value($)	Weight(K.G)	Quantity		Unit		
	India	55,770,000	42,250	187,150		الهند			
	Others Asiain Countries	21,450,000	16,250	65,000		مناطق آسيوية اخرى			
		288,420,000	218,500	902,150					المجموع
Building sand	Iran	72,824,400	55,170	574,220		ايران	Kilo	رمال بناء	25051030
	Others Asiain Countries	92,539,920	70,106	70,106		مناطق آسيوية اخرى			
		165,364,320	125,276	644,326					المجموع
Other	India	24,222,000	18,350	12,000		الهند	Kilo	غيرها من انواع الرمال	25059000
	Others Asiain Countries	23,374,560	17,708	17,708		مناطق آسيوية اخرى			
		47,596,560	36,058	29,708					المجموع
Raw,In the form of unsawn agglomerates	Iran	901,296	683	22,760		ايران	Kilo	مرو كوارتز(نوع من انوع الصخور)	25061010
	Others Asiain Countries	20,460,000	15,500	7,500		مناطق آسيوية اخرى			
	European Union	19,800,000	15,000	20,000		الاتحاد الاوربي			
		41,161,296	31,183	50,260					المجموع
Kaolin	South Africa	5,099,160	3,863	3,400		جنوب افريقيا	Kilo	صلصال صينى (كاولين)	25070010
		5,099,160	3,863	3,400					المجموع
Bentonite	Iran	671,863,264	502,274	11,115,452		ايران	Kilo	بنتونايت للازالة روائح كريهة	25081000
	China	13,992,000	10,600	10,600		الصين			

الاستيرادات السلعية (غير النفطية) حسب السلعة وبلد المنشأ لسنة 2023

Imports (non-oil) by commodity and origin country for the year 2023

Con. Table (10) - Follow

تابع جدول (10) - يتبع

Commodity	Country	القيمة بالدينار	القيمة بالدولار	الوزن (كغم)	الكمية	بلد المنشا	الوحدة القياسية	وصف السلعة	HS
		Value(I.D)	Value($)	Weight(K.G)	Quantity		Unit		
		685,855,264	512,874	11,126,052					المجموع
DECOLOURISING EARTHS AND FULLER'S EARTH.	Saudi Arabia	15,800,400	11,970	53,200		السعودية	Kilo	أتربة ازالة المواد الدهنية	25082000
	Iran	104,176,116	78,926	2,630,710		ايران			
	Others Asiain Countries	4,620,000	3,500	4,000		مناطق آسيوية اخرى			
		124,596,516	94,396	2,687,910					المجموع
Ground chalk for construction	Iran	92,164,512	69,822	1,272,980		ايران	Kilo	بناء مطحون (طباشير)	25090010
		92,164,512	69,822	1,272,980					المجموع
Natural barium sulphate (barytes)	Iran	9,177,960	6,953	173,825		ايران	Kilo	كبريتات باريوم طبيعي ،(باريتين)؛ وإن كانت مكلسة باستثناء أوكسيد الباريوم .الداخل في البند 28.16	25111000
	China	172,228,320	130,476	105		الصين			
		181,406,280	137,429	173,930					المجموع
Siliceous fossil meals (for example, kieselguhr, tripolite and diatomite) and similar siliceous earths, whether or not calcined, of an apparent specific gravity of 1 or less.	Jordan	16,500,000	12,500	50,000		الأردن	Kilo	دقيق حفريات سيليسية كيسلجور وتربوليت) وديباتوميت مثلا) وأتربة سيليسية مماثلة، ذات كثافة ،نوعية ظاهرة لا تزيد عن 1 .وإن كانت مكلسة	25120000
	Iran	70,144,800	53,140	212,560		ايران			
		86,644,800	65,640	262,560					المجموع

الاستيرادات السلعية (غير النفطية) حسب السلعة وبلد المنشأ لسنة 2023

Imports (non-oil) by commodity and origin country for the year 2023

تابع جدول (10) - يتبع

Con. Table (10) - Follow

Commodity	Country	القيمة بالدينار	القيمة بالدولار	الوزن (كغم)	الكمية	بلد المنشا	الوحدة القياسية	وصف السلعة	HS
		Value(I.D)	Value($)	Weight(K.G)	Quantity		Unit		
Emery	Egypt	33,000	25	25		مصر	Kilo	ورق سمبادة	25132010
		33,000	25	25					المجموع
Natural carnelian	Iran	6,162,411,000	4,633,278	4,605,486		ايران	Kilo	حجر عادي للحدائق والاحواض السمك	25132030
	Egypt	462,000	350	350		مصر			
		6,162,873,000	4,633,628	4,605,836					المجموع
Unworked, or roughly trimmed	Iran	25,798,080	19,544	65,440		ايران	Kilo	حجر رخام غير مقطع	25151100
	China	25,098,480	19,014	80,000		الصين			
	India	17,820,000	13,500	50,000		الهند			
	Others Asiain Countries	40,661,280	30,804	150,000		مناطق آسيوية اخرى			
		109,377,840	82,862	345,440					المجموع
Merely cut, by sawing or otherwise, into blocks or slabs of a rectangular (including square) shape	Jordan	62,829,360	47,598	475,980		الأردن	Kilo	حجر رخام مقطع	25151200
	Syria	69,175,920	52,406	524,060		سوريا			
	United Arab Emirates	36,739,824,000	27,833,200	139,116,000		الامارات العربية المتحدة			
	Oman	7,946,400	6,020	4,200		سلطنة عمان			
	palestine	13,200,000	10,000	100,000		فلسطين			
	Indonesia	12,397,440	9,392	46,960		اندونيسيا			
	Iran	741,912,600	562,055	2,933,900		ايران			

الاستيرادات السلعية (غير النفطية) حسب السلعة وبلد المنشأ لسنة 2023

Imports (non-oil) by commodity and origin country for the year 2023

تابع جدول (10) - يتبع

Con. Table (10) - Follow

Commodity	Country	القيمة بالدينار Value(I.D)	القيمة بالدولار Value($)	الوزن (كغم) Weight(K.G)	الكمية Quantity	بلد المنشا	الوحدة القياسية Unit	وصف السلعة	HS
	South Korea	143,267,758	108,536	542,681		كوريا الجنوبية			
	India	3,744,840	2,837	14,185		الهند			
	Others Asiain Countries	87,327,240	66,157	263,625		مناطق آسيوية اخرى			
	United States of America	4,142,160	3,138	15,690		الولايات المتحدة الامريكية			
		37,885,767,718	28,701,339	144,037,281					المجموع
Crude or roughly trimmed	Iran	1,624,527,960	1,230,704	5,753,830		ايران	Kilo	كرانيت خام غير مقطع	25161100
	China	263,450,000	193,750	381,000		الصين			
	India	220,640,000	162,750	749,000		الهند			
	Others Asiain Countries	104,609,000	71,650	33,000		مناطق آسيوية اخرى			
		2,213,226,960	1,658,854	6,916,830					المجموع
SANDSTONE, MERELY CUT,BY SAWING OR OTHERWISE,INTO BLOCKS OR SLABS OF A RECTANGULAR (INCLUDING SQUARE) SHAPE.	Iran	75,783,840	57,412	332,690		ايران	Kilo	قطع بسيطة حجر رملي	25162200
		75,783,840	57,412	332,690					المجموع

الاستيرادات السلعية (غير النفطية) حسب السلعة وبلد المنشأ لسنة 2023

Imports (non-oil) by commodity and origin country for the year 2023

تابع جدول (10) - يتبع

Con. Table (10) - Follow

Commodity	Country	القيمة بالدينار	القيمة بالدولار	الوزن (كغم)	الكمية	بلد المنشا	الوحدة القياسية	وصف السلعة	HS
		Value(I.D)	Value($)	Weight(K.G)	Quantity		Unit		
Merely cut, by sawing or otherwise, into blocks or slabs of a rectangular (including square) shape	Jordan	3,300,000	2,500	25,000		الأردن	Kilo	احجارخام غير مهذبة ومقطعة و كتل	25169020
	Iran	26,776,260	19,306	249,974		ايران			
		30,076,260	21,806	274,974					المجموع
Pebbles, gravel, broken or crushed stone, of a kind commonly used for concrete aggregates, for road metalling or for railway or other ballast, shingle and flint, whether or not heattreated	Iran	144,037,056	107,526	1,062,380		ايران	Kilo	حصى وأحجار مجروشة لعمل البلوك	25171000
	China	33,924,000	25,700	100,300		الصين			
		177,961,056	133,226	1,162,680					المجموع
Bonza dirt	Iran	845,496,168	640,523	12,224,616		ايران	Kilo	تراب بونزا	25171010
		845,496,168	640,523	12,224,616					المجموع
"Cobblestone for filtering water	Iran	145,739,120	109,932	953,160		ايران	Kilo	حصو لتصفية المياه	25171020
	India	4,435,200	3,360	3,500		الهند			
	Others Asiain Countries	270,600	205	400		مناطق آسيوية اخرى			

الاستيرادات السلعية (غير النفطية) حسب السلعة وبلد المنشأ لسنة 2023

Imports (non-oil) by commodity and origin country for the year 2023

تابع جدول (10) - يتبع

Con. Table (10) - Follow

Commodity	Country	القيمة بالدينار	القيمة بالدولار	الوزن (كغم)	الكمية	بلد المنشا	الوحدة القياسية	وصف السلعة	HS
		Value(I.D)	Value($)	Weight(K.G)	Quantity		Unit		
		150,444,920	113,497	957,060					المجموع
Of marble	Iran	7,566,240	5,732	38,120		ايران	Kilo	مسحوق من المرمر	25174100
		7,566,240	5,732	38,120					المجموع
Other	Iran	19,533,888	14,798	122,520		ايران	Kilo	غيرها من حصى	25174900
	Others Asiain Countries	33,000,000	25,000	25,000		مناطق آسيوية اخرى			
		52,533,888	39,798	147,520					المجموع
Gypsum	Iran	416,164,144	288,207	2,034,040		ايران	Kilo	بورك انشائي	25201010
		416,164,144	288,207	2,034,040					المجموع
Anhydrite	Iran	1,977,311,012	1,491,513	29,536,662		ايران	Kilo	جص	25201020
	China	25,819,200	19,560	391,200		الصين			
	Others Asiain Countries	9,570,000	7,250	145,000		مناطق آسيوية اخرى			
		2,012,700,212	1,518,323	30,072,862					المجموع
Quicklime	China	16,566,000	12,550	6,000		الصين	Kilo	كلس حي (أوكسيد الكالسيوم)	25221000
	Malaysia	280,843,200	212,760	10,000		ماليزيا			
		297,409,200	225,310	16,000					المجموع
Slaked lime	Iran	72,104,840	54,340	984,580		ايران	Kilo	كلس مطفي مسحوق (هيدروكسيد الكالسيوم)	25222000
		72,104,840	54,340	984,580					المجموع
Cement clinkers	Jordan	1,071,009,720	811,371	4,435,580		الأردن	Kilo	مادة تضاف للصناعة الاسمنت (كلينكر)	25231000
	United Arab Emirates	1,177,268,400	891,870	456,612		الامارات العربية المتحدة			
	Oman	62,607,600	47,430	17,502		سلطنة عمان			

الاستيرادات السلعية (غير النفطية) حسب السلعة وبلد المنشأ لسنة 2023

Imports (non-oil) by commodity and origin country for the year 2023

تابع جدول (10) - يتبع

Con. Table (10) - Follow

Commodity	Country	القيمة بالدينار Value(I.D)	القيمة بالدولار Value($)	الوزن (كغم) Weight(K.G)	الكمية Quantity	بلد المنشا	الوحدة القياسية Unit	وصف السلعة	HS
	Kuwait	1,154,670,000	874,750	1,749,500		الكويت			
	Iran	168,396,232,605	127,194,458	303,980,678		ايران			
	China	3,018,892,800	2,287,040	16,647,551		الصين			
	South Korea	572,510,400	433,720	840,440		كوريا الجنوبية			
	Malaysia	5,280,000	4,000	8,000		ماليزيا			
	India	74,511,360	56,448	112,896		الهند			
	Others Asiain Countries	97,152,000	73,600	151,131		مناطق آسيوية اخرى			
	European Union	179,520,000	136,000	279,261		الاتحاد الاوربي			
		175,809,654,885	132,810,687	328,679,151					المجموع
White cement, whether or not artificially coloured	Jordan	83,358,000	63,150	1,052,499		الأردن	Kilo	أسمنت أبيض و ملون	25232100
	United Arab Emirates	1,045,440,000	792,000	13,200,000		الامارات العربية المتحدة			
	Saudi Arabia	3,098,564,280	2,333,366	33,169,989		السعودية			
	Kuwait	33,000,000	25,000	318,751		الكويت			
	Iran	4,992,858,480	3,732,445	62,120,461		ايران			
	China	845,272,560	640,358	10,672,633		الصين			
	South Korea	53,529,960	40,553	279,883		كوريا الجنوبية			
	India	2,787,840	2,112	35,200		الهند			

الاستيرادات السلعية (غير النفطية) حسب السلعة وبلد المنشأ لسنة 2023

Imports (non-oil) by commodity and origin country for the year 2023

تابع جدول (10) - يتبع

Con. Table (10) - Follow

Commodity	Country	القيمة بالدينار	القيمة بالدولار	الوزن (كغم)	الكمية	بلد المنشا	الوحدة القياسية	وصف السلعة	HS
		Value(I.D)	Value($)	Weight(K.G)	Quantity		Unit		
	Others Asiain Countries	1,468,550,160	1,112,538	18,542,301		مناطق آسيوية اخرى			
	United States of America	65,495,760	49,618	826,967		الولايات المتحدة الامريكية			
	Germany	84,882,600	64,305	1,071,750		المانيا			
		11,773,739,640	8,855,445	141,290,434					المجموع
Ordinary cement	Iran	19,942,560	15,108	25,180		ايران	Kilo	أسمنت عادي	25232910
		19,942,560	15,108	25,180					المجموع
Salt resistant cement	Iran	1,581,408,350	1,198,042	2,196,400		ايران	Kilo	أسمنت مقاوم	25232920
		1,581,408,350	1,198,042	2,196,400					المجموع
Refractory cement	United Arab Emirates	95,040,000	72,000	360,000		الامارات العربية المتحدة	Kilo	أسمنت حراري	25232930
	Oman	94,921,200	71,910	359,550		سلطنة عمان			
	China	223,454,880	169,284	120,000		الصين			
	Others Asiain Countries	79,200,000	60,000	45,000		مناطق آسيوية اخرى			
		492,616,080	373,194	884,550					المجموع
Well Cement Type G	United Arab Emirates	3,711,457,200	2,800,580	18,557,286		الامارات العربية المتحدة	Kilo	اسمنت ابار نوع g	25232940
	Oman	682,900,200	511,020	3,414,501		سلطنة عمان			
	China	22,820,904,902	17,288,564	114,104,525		الصين			
	Others Asiain Countries	344,361,600	260,880	1,721,808		مناطق آسيوية اخرى			

الاستيرادات السلعية (غير النفطية) حسب السلعة وبلد المنشأ لسنة 2023

Imports (non-oil) by commodity and origin country for the year 2023

تابع جدول (10) - يتبع

Con. Table (10) - Follow

Commodity	Country	القيمة بالدينار	القيمة بالدولار	الوزن (كغم)	الكمية	بلد المنشا	الوحدة القياسية	وصف السلعة	HS
		Value(I.D)	Value($)	Weight(K.G)	Quantity		Unit		
		27,559,623,902	20,861,044	137,798,120					المجموع
Other	Iran	1,453,843,274	1,101,395	7,269,216		ايران	Kilo	غيرها من اسمنت	25232990
		1,453,843,274	1,101,395	7,269,216					المجموع
ASBESTOS ..	Jordan	1,412,396	1,070	1,380		الأردن	Kilo	حرير صخرى (اسبست حرارى)	25240000
	United Arab Emirates	7,900,200	5,985	12,100		الامارات العربية المتحدة			
	Iran	7,286,400	5,520	9,200		ايران			
		16,598,996	12,575	22,680					المجموع
Vermiculite, perlite and chlorites, unexpanded	Iran	15,697,440	11,892	19,820		ايران	Kilo	بيرليت	25301000
		15,697,440	11,892	19,820					المجموع
Heat resistant soil	European Union	32,951,160	24,963	250,000		الاتحاد الاوربي	Kilo	تراب مقاوم للحرارة	25309050
		32,951,160	24,963	250,000					المجموع
Other mineral substances.	Lebanon	3,300,000	2,500	1,500		لبنان	Kilo	غيرها من مواد معدنية	25309090
	China	37,117,580	25,423	12,000		الصين			
		40,417,580	27,923	13,500					المجموع
		273,545,611,869	206,662,164	846,794,816					مجموع الباب
Ores, slag and ash.								خامات معادن وخبثها ورمادها	26
Iron ores and concentratesNonagglomerated.	Saudi Arabia	787,399,800	596,515	596,515		السعودية	Kilo	مواد خام حديد غير مكتلة/غير مقطعه مادة بوكسايد اطيان الالمنيوم	26011100
	Iran	1,355,323,464	1,026,771	13,690,282		ايران			
	China	1,038,865,080	787,019	437,810		الصين			

الاستيرادات السلعية (غير النفطية) حسب السلعة وبلد المنشأ لسنة 2023

Imports (non-oil) by commodity and origin country for the year 2023

تابع جدول (10) - يتبع

Con. Table (10) - Follow

Commodity	Country	القيمة بالدينار	القيمة بالدولار	الوزن (كغم)	الكمية	بلد المنشا	الوحدة القياسية	وصف السلعة	HS
		Value(I.D)	Value($)	Weight(K.G)	Quantity		Unit		
	Others Asiain Countries	9,240,000	7,000	7,000		مناطق آسيوية اخرى			
	European Union	296,202,720	224,396	10,000		الاتحاد الاوربي			
		3,487,031,064	2,641,701	14,741,607					المجموع
Iron ores and concentratesAgglomerated.	Iran	4,901,699,748	3,713,410	29,990,865		ايران	Kilo	مواد خام حديد مكتلة/مقطعه	26011200
	Egypt	158,400	120	300		مصر			
		4,901,858,148	3,713,530	29,991,165					المجموع
Copper ores and concentrates..	Others Asiain Countries	52,800,000	40,000	12,000		مناطق آسيوية اخرى	Kilo	خام نحاس ومركزاتها	26030000
		52,800,000	40,000	12,000					المجموع
Silver ores and concentrates	United Arab Emirates	98,736,000	74,800	110		الامارات العربية المتحدة	Kilo	خامات الفضة ومركزاته	26161000
		98,736,000	74,800	110					المجموع
Granulated slag (slag sand) from the manufacture of iron or steel.	Iran	565,882,824	423,853	4,245,276		ايران	Kilo	رمل مخلفات معامل الحديد	26180000
	China	327,360	248	330		الصين			
		566,210,184	424,101	4,245,606					المجموع
		9,106,635,396	6,894,132	48,990,488					مجموع الباب

الاستيرادات السلعية (غير النفطية) حسب السلعة وبلد المنشأ لسنة 2023

Imports (non-oil) by commodity and origin country for the year 2023

تابع جدول (10) - يتبع

Con. Table (10) - Follow

Commodity	Country	القيمة بالدينار Value(I.D)	القيمة بالدولار Value($)	الوزن (كغم) Weight(K.G)	الكمية Quantity	بلد المنشا	الوحدة القياسية Unit	وصف السلعة	HS
Mineral fuels, mineral oils and products of their distillation; bituminous substances; mineral waxes.								وقود معدني, زيوت معدنية ومنتجات تقطيرها، مواد قارية، شموع معدنية	27
Other coal	Indonesia	160,023,600	121,230	144,480		اندونيسيا	Kilo	الفحم الحجري	27011900
	Iran	453,039,180	343,212	1,342,566		ايران			
	China	38,676,000	29,300	85,800		الصين			
	India	9,900,000	7,500	30,000		الهند			
		661,638,780	501,242	1,602,846					المجموع
For sparkignition engines (gasoline)	Jordan	158,905,560	120,383	187,003	207,788	الأردن	liter	زيت / دهن محرك سيارات	27101912
	United Arab Emirates	15,780,386,760	11,932,693	14,434,697	15,510,529	الامارات العربية المتحدة			
	Saudi Arabia	1,856,886,240	1,406,732	2,466,890	3,492,090	السعودية			
	Kuwait	9,900,000	7,500	5,000	4,500	الكويت			
	Iran	557,362,080	422,244	150,146	135,152	ايران			
	Thailand	9,900,000	7,500	7,920	9,000	تايلند			
	China	1,868,195,840	1,414,637	979,812	2,123,538	الصين			
	Singapore	19,800,000	15,000	15,840	18,000	سنغافورة			
	South Korea	325,017,000	246,225	198,853	268,874	كوريا الجنوبية			
	Malaysia	1,244,265,000	942,625	765,347	784,259	ماليزيا			
	India	79,200,000	60,000	63,360	72,000	الهند			

الاستيرادات السلعية (غير النفطية) حسب السلعة وبلد المنشأ لسنة 2023

Imports (non-oil) by commodity and origin country for the year 2023

Con. Table (10) - Follow

تابع جدول (10) - يتبع

Commodity	Country	القيمة بالدينار	القيمة بالدولار	الوزن (كغم)	الكمية	بلد المنشا	الوحدة القياسية	وصف السلعة	HS
		Value(I.D)	Value($)	Weight(K.G)	Quantity		Unit		
	Others Asiain Countries	1,661,083,680	1,257,124	1,121,600	2,122,350	مناطق آسيوية اخرى			
	United States of America	650,639,000	492,325	594,784	990,564	الولايات المتحدة الامريكية			
	Mexico	20,790,000	15,750	31,500	24,156	المكسيك			
	European Union	2,543,132,040	1,923,945	3,417,458	15,116,582	الاتحاد الاوربي			
	Spain	9,900,000	7,500	4,000	3,600	اسبانيا			
	Germany	221,100,000	167,500	233,777	342,005	المانيا			
	Belgium	7,920,000	6,000	6,336	7,200	بلجيكا			
	France	38,940,000	29,500	2,500	12,600	فرنسا			
	United Kingdom	348,480,000	264,000	183,100	226,496	المملكة المتحدة			
	Netherlands	177,540,000	134,500	198,700	207,933	هولندا			
	Greece	9,900,000	7,500	7,500	8,523	اليونان			
		27,599,243,200	20,881,183	25,076,123	41,687,739				المجموع
For compressionignition engines (diesel)	United Kingdom	4,745,400	3,595	74	67	المملكة المتحدة	liter	مصفي الدخان-مصفي البانزين (سائل)	27101913
		4,745,400	3,595	74	67				المجموع
For automatic transmission gears	United Kingdom	990,000	750	165	188	المملكة المتحدة	liter	(دهن تشحيم)دهن محرك	27101915
		990,000	750	165	188				المجموع
For cutting	United Arab Emirates	49,368,000	37,400	46,750	37,400	الامارات العربية المتحدة	liter	دهن بريك	27101991

الاستيرادات السلعية (غير النفطية) حسب السلعة وبلد المنشأ لسنة 2023

Imports (non-oil) by commodity and origin country for the year 2023

تابع جدول (10) - يتبع

Con. Table (10) - Follow

Commodity	Country	القيمة بالدينار	القيمة بالدولار	الوزن (كغم)	الكمية	بلد المنشا	الوحدة القياسية	وصف السلعة	HS
		Value(I.D)	Value($)	Weight(K.G)	Quantity		Unit		
	United States of America	54,450,000	41,250	51,563	41,250	الولايات المتحدة الامريكية			
		103,818,000	78,650	98,313	78,650				المجموع
For hydraulic brakes	Jordan	330,000	250	500	440	الأردن	liter	زيت تنظيف (للمحركات)	27101994
	United Arab Emirates	27,720,000	21,000	20,000	18,000	الامارات العربية المتحدة			
	Iran	19,800,000	15,000	20,000	18,000	ايران			
	Others Asiain Countries	4,374,480	3,314	3,314	5,000	مناطق آسيوية اخرى			
		52,224,480	39,564	43,814	41,440				المجموع
For hydraulic and turbo systems	Jordan	49,500,000	37,500	18,738	20,820	الأردن	liter	زيت هايدروليك والتوربين	27101995
	Iran	21,120,000	16,000	40,000	36,000	ايران			
	United States of America	13,200,000	10,000	4,500	16,500	الولايات المتحدة الامريكية			
		83,820,000	63,500	63,238	73,320				المجموع
For transformer and circuit breakers	Iran	76,548,000	56,155	114,411	107,152	ايران	liter	زيت المحولات الكهربائية	27101996
		76,548,000	56,155	114,411	107,152				المجموع
White oils (such as paraffin oil and vaseline oil)	India	56,694,000	42,950	8,590	9,761	الهند	liter	زيوت بيضاء (بارافين)(فازلين)	27101997

الاستيرادات السلعية (غير النفطية) حسب السلعة وبلد المنشأ لسنة 2023

Imports (non-oil) by commodity and origin country for the year 2023

تابع جدول (10) - يتبع

Con. Table (10) - Follow

Commodity	Country	القيمة بالدينار Value(I.D)	القيمة بالدولار Value($)	الوزن (كغم) Weight(K.G)	الكمية Quantity	بلد المنشا	الوحدة القياسية Unit	وصف السلعة	HS
	European Union	3,570,600	2,705	1,050	1,100	الاتحاد الاوربي			
		60,264,600	45,655	9,640	10,861				المجموع
Natural gas	Malaysia	775,658,545	587,620	186,761	18,000	ماليزيا	CU.M	غاز طبيعي مسيل	27111100
		775,658,545	587,620	186,761	18,000				المجموع
Paraffin wax	Iran	13,332,000	10,100	10,000		ايران	Kilo	شمع البارافين	27122000
	China	34,716,000	26,300	26,300		الصين			
	Others Asiain Countries	16,969,920	12,856	15,000		مناطق آسيوية اخرى			
		65,017,920	49,256	51,300					المجموع
Petroleum bitumen	China	17,094,000	12,950	38,400		الصين	Kilo	قار نفطي (ماستك)	27132000
	India	29,977,200	22,710	2,790		الهند			
	European Union	7,788,000	5,900	20,800		الاتحاد الاوربي			
		54,859,200	41,560	61,990					المجموع
Other residues of petroleum oils or of oils obtained from bituminous minerals	Others Asiain Countries	126,720,000	96,000	10,000		مناطق آسيوية اخرى	Kilo	بقايا اخر من زيوت نفط	27139000
		126,720,000	96,000	10,000					المجموع
Bituminous or oil shale and tar sands	Iran	1,542,641,760	1,168,668	12,684,320		ايران	Kilo	فلر لمعامل القطران والاسفلت والصناعات	27141000
		1,542,641,760	1,168,668	12,684,320					المجموع
Bitumen and asphlt,natural	Jordan	4,488,000	3,400	34,000		الأردن	Kilo	اسفلت وقار السائل طبيعيان	27149010

الاستيرادات السلعية (غير النفطية) حسب السلعة وبلد المنشأ لسنة 2023

Imports (non-oil) by commodity and origin country for the year 2023

Con. Table (10) - Follow

تابع جدول (10) - يتبع

Commodity	Country	القيمة بالدينار	القيمة بالدولار	الوزن (كغم)	الكمية	بلد المنشا	الوحدة القياسية	وصف السلعة	HS
		Value(I.D)	Value($)	Weight(K.G)	Quantity		Unit		
	Saudi Arabia	29,200,000	20,000	40,000		السعودية			
	Iran	19,800,000	15,000	20,000		ايران			
	Others Asiain Countries	8,913,300	6,105	7,000		مناطق آسيوية اخرى			
		62,401,300	44,505	101,000					المجموع
Bituminous mixtures based on natural asphalt, on natural bitumen, on petroleum bitumen, on mineral tar or on mineral tar pitch (for example, bituminous mastics, cut backs).	Jordan	402,723,460	303,816	608,058		الأردن	Kilo	زفت الاسفلت للبناء(فلانكوت)	27150000
	United Arab Emirates	303,172,660	225,638	1,421,867		الامارات العربية المتحدة			
	Bahrain	30,379,600	21,530	189,700		البحرين			
	Saudi Arabia	89,251,800	67,615	289,056		السعودية			
	Kuwait	323,618,840	239,237	1,928,838		الكويت			
	Iran	4,667,270,332	3,524,686	33,404,701		ايران			
	China	172,234,940	128,932	545,782		الصين			
	South Korea	278,102,880	210,684	320,000		كوريا الجنوبية			

الاستيرادات السلعية (غير النفطية) حسب السلعة وبلد المنشأ لسنة 2023

Imports (non-oil) by commodity and origin country for the year 2023

Con. Table (10) - Follow

تابع جدول (10) - يتبع

Commodity	Country	القيمة بالدينار Value(I.D)	القيمة بالدولار Value($)	الوزن (كغم) Weight(K.G)	الكمية Quantity	بلد المنشا	الوحدة القياسية Unit	وصف السلعة	HS
	Malaysia	69,635,280	52,754	254,770		ماليزيا			
	Others Asiain Countries	1,368,508,820	993,608	1,536,346		مناطق آسيوية اخرى			
	European Union	74,118,000	56,150	461,500		الاتحاد الاوربي			
		7,779,016,612	5,824,650	40,960,618					المجموع
		39,049,607,797	29,482,553	81,064,613	42,017,417				مجموع الباب
Inorganic chemicals; organic or inorganic compounds of precious metals, of rare-earth metals, of radioactive elements or of isotopes								منتجات كيماوية غيرعضوية ؛مركبات عضوية أوغير عضوية من معادن ثمينة أو من معادن أتربة نادرة أو من عناصر مشعة أو من نظائر (إيزوتوب)	28
Chlorine	Iran	9,698,805,560	7,269,163	9,052,826		ايران	Kilo	كلور	28011000
	China	26,400,000	20,000	25,000		الصين			
	India	10,560,000,000	8,000,000	3,020,200		الهند			
	Others Asiain Countries	14,520,000	11,000	4,000		مناطق آسيوية اخرى			
	European Union	18,480,000	14,000	20,000		الاتحاد الاوربي			
		20,318,205,560	15,314,163	12,122,026					المجموع

الاستيرادات السلعية (غير النفطية) حسب السلعة وبلد المنشأ لسنة 2023

Imports (non-oil) by commodity and origin country for the year 2023

تابع جدول (10) - يتبع

Con. Table (10) - Follow

Commodity	Country	القيمة بالدينار	القيمة بالدولار	الوزن (كغم)	الكمية	بلد المنشا	الوحدة القياسية	وصف السلعة	HS
		Value(I.D)	Value($)	Weight(K.G)	Quantity		Unit		
Carbon (carbon blacks and other forms of carbon not elsewhere specified or included).	Egypt	71,586,240	54,232	10,000		مصر	Kilo	كاربون (مستعمل)	28030000
	European Union	477,321,240	361,607	340,000		الاتحاد الاوربي			
		548,907,480	415,839	350,000					المجموع
Hydrogen	Kuwait	40,431,600	30,630	10,910		الكويت	Kilo	غاز هايدروجين	28041000
	United States of America	629,640	477	159		الولايات المتحدة الامريكية			
		41,061,240	31,107	11,069					المجموع
Argon	Kuwait	1,466,160,000	1,098,000	420,000		الكويت	Kilo	غاز الاركون	28042100
	China	17,160,000	13,000	9,000		الصين			
		1,483,320,000	1,111,000	429,000					المجموع
Helium	United Arab Emirates	14,256,000	10,800	3,600		الامارات العربية المتحدة	Kilo	غاز الهليوم	28042910
		14,256,000	10,800	3,600					المجموع
Freon gas for refrigeration	United Arab Emirates	1,209,843,360	916,548	286,995		الامارات العربية المتحدة	Kilo	غاز الفريون للتبريد	28042940
	Kuwait	79,200,000	60,000	30,000		الكويت			
	Iran	505,706,520	383,111	187,698		ايران			
	Turkey	10,560,000	8,000	8,008		تركيا			
	China	489,094,320	370,526	139,018		الصين			

الاستيرادات السلعية (غير النفطية) حسب السلعة وبلد المنشأ لسنة 2023

Imports (non-oil) by commodity and origin country for the year 2023

تابع جدول (10) - يتبع

Con. Table (10) - Follow

Commodity	Country	القيمة بالدينار	القيمة بالدولار	الوزن (كغم)	الكمية	بلد المنشا	الوحدة القياسية	وصف السلعة	HS
		Value(I.D)	Value($)	Weight(K.G)	Quantity		Unit		
	Others Asiain Countries	628,087,140	473,813	518,903		مناطق آسيوية اخرى			
	Egypt	539,847,000	408,975	90,850		مصر			
	United States of America	20,106,240	15,232	3,200		الولايات المتحدة الامريكية			
	European Union	198,377,520	150,286	73,702		الاتحاد الاوربي			
		3,680,822,100	2,786,491	1,338,374					المجموع
Mixture of gases	Kuwait	990,000	750	20,130		الكويت	Kilo	خليط غازات المكس	28042950
		990,000	750	20,130					المجموع
Other	Kuwait	1,584,000	1,200	4,000		الكويت	Kilo	غيرها من هيدروجين، غازات نادرة وغيرها من اللافلزات.	28042990
	China	51,480,000	39,000	50,000		الصين			
	Others Asiain Countries	170,940,000	129,500	95,000		مناطق آسيوية اخرى			
		224,004,000	169,700	149,000					المجموع
Nitrogen	Kuwait	8,855,040,000	6,660,000	26,738,000		الكويت	Kilo	غاز النايتروجين	28043000
	Iran	1,492,920	1,131	1,131		ايران			
	China	101,254,560	76,708	255,693		الصين			
	Taiwan	259,917,240	196,907	200,000		تايوان			
	European Union	1,076,054,760	815,193	386,220		الاتحاد الاوربي			
		10,293,759,480	7,749,939	27,581,044					المجموع
Oxygen gas	Kuwait	8,504,891,280	6,391,554	21,279,180		الكويت	Kilo	غاز الاوكسجين	28044010
	Iran	1,929,936,720	1,447,218	4,822,940		ايران			
	China	29,133,720	22,071	73,570		الصين			

الاستيرادات السلعية (غير النفطية) حسب السلعة وبلد المنشأ لسنة 2023

Imports (non-oil) by commodity and origin country for the year 2023

تابع جدول (10) - يتبع

Con. Table (10) - Follow

Commodity	Country	القيمة بالدينار	القيمة بالدولار	الوزن (كغم)	الكمية	بلد المنشا	الوحدة القياسية	وصف السلعة	HS
		Value(I.D)	Value($)	Weight(K.G)	Quantity		Unit		
	Malaysia	88,892,760	67,343	40,000		ماليزيا			
	Others Asiain Countries	453,503,160	343,563	1,145,210		مناطق آسيوية اخرى			
	European Union	47,487,000	35,975	72,491		الاتحاد الاوربي			
	Italy	8,718,600	6,605	20,000		ايطاليا			
		11,062,563,240	8,314,329	27,453,391					المجموع
Sodium	Egypt	34,320,000	26,000	11,030		مصر	Kilo	صوديوم	28051100
	European Union	54,436,800	41,240	40,000		الاتحاد الاوربي			
		88,756,800	67,240	51,030					المجموع
Other	China	2,640,000	2,000	1,200		الصين	Kilo	غيرها من معادن قلوية أو قلوية ترابيّة	28051990
		2,640,000	2,000	1,200					المجموع
Hydrogen chloride (hydrochloric acid)	Kuwait	216,486,600	164,005	656,020		الكويت	Kilo	حامض كلورهيدريك(حامض هايدروكلوريك)	28061000
	Iran	7,880,765,570	5,962,525	23,866,699		ايران			
	China	81,210,360	61,523	156,842		الصين			
	Japan	10,560,000	8,000	32,000		اليابان			
	South Korea	8,514,000	6,450	25,800		كوريا الجنوبية			
	Others Asiain Countries	23,852,400	18,070	72,280		مناطق آسيوية اخرى			
	United States of America	9,900,000	7,500	30,000		الولايات المتحدة الامريكية			
		8,231,288,930	6,228,073	24,839,641					المجموع

الاستيرادات السلعية (غير النفطية) حسب السلعة وبلد المنشأ لسنة 2023

Imports (non-oil) by commodity and origin country for the year 2023

تابع جدول (10) - يتبع

Con. Table (10) - Follow

Commodity	Country	القيمة بالدينار	القيمة بالدولار	الوزن (كغم)	الكمية	بلد المنشا	الوحدة القياسية	وصف السلعة	HS
		Value(I.D)	Value($)	Weight(K.G)	Quantity		Unit		
Nitric acid	China	12,111,000	9,175	9,175	8,258	الصين	liter	تيزاب بطارية (حامض نتريك)	28080010
		12,111,000	9,175	9,175	8,258				المجموع
Phosphoric acid	China	53,460,000	40,500	7,600		الصين	Kilo	حامض الفسفوريك	28092010
	Others Asiain Countries	32,024,000	23,200	15,000		مناطق آسيوية اخرى			
	European Union	105,600,000	80,000	80,000		الاتحاد الاوربي			
		191,084,000	143,700	102,600					المجموع
Carbon dioxide	Iran	12,583,560	9,533	11,066		ايران	Kilo	كاربون للحام	28112100
	Others Asiain Countries	5,280,000	4,000	2,000		مناطق آسيوية اخرى			
	European Union	36,183,840	27,412	6,000		الاتحاد الاوربي			
	Italy	834,255,840	632,012	200,000		ايطاليا			
		888,303,240	672,957	219,066					المجموع
Silicon dioxide	Kuwait	9,446,200,000	7,100,000	13,720,000		الكويت	Kilo	غاز ثنائي اوكسيد الكاربون	28112200
	Iran	170,860,800	129,440	249,170		ايران			
	China	126,192,000	95,600	191,200		الصين			
		9,743,252,800	7,325,040	14,160,370					المجموع
Other	Saudi Arabia	10,560,000	8,000	16,000		السعودية	Kilo	غيرها من أحماض غير عضوية أخرى وغيرها من مركبات أوكسيجين غير عضوية، من لافلزات.	28112990
	Iran	16,698,000	12,650	50,500		ايران			
	China	21,288,960	16,128	84,000		الصين			
		48,546,960	36,778	150,500					المجموع

الاستيرادات السلعية (غير النفطية) حسب السلعة وبلد المنشأ لسنة 2023

Imports (non-oil) by commodity and origin country for the year 2023

تابع جدول (10) - يتبع

Con. Table (10) - Follow

Commodity	Country	القيمة بالدينار	القيمة بالدولار	الوزن (كغم)	الكمية	بلد المنشا	الوحدة القياسية	وصف السلعة	HS
		Value(I.D)	Value($)	Weight(K.G)	Quantity		Unit		
In aqueous solution (soda lye or liquid soda)	Jordan	314,160,000	238,000	952,000		الأردن	Kilo	صودا المخفف هيدروكسيد الصوديوم (صود كاوي)	28151200
	Saudi Arabia	38,200,800	28,940	57,880		السعودية			
	Kuwait	84,810,000	64,250	237,500		الكويت			
	Iran	1,250,313,940	932,486	3,619,435		ايران			
	China	238,854,000	180,950	723,800		الصين			
	Others Asiain Countries	15,840,000	12,000	46,000		مناطق آسيوية اخرى			
	European Union	28,958,160	21,938	87,752		الاتحاد الاوربي			
		1,971,136,900	1,478,564	5,724,367					المجموع
Potassium hydroxide (caustic potassium)	Others Asiain Countries	23,336,280	17,679	11,000		مناطق آسيوية اخرى	Kilo	هايدروكسيد البوتاسيوم (بوتاس كاوي)؛	28152000
		23,336,280	17,679	11,000					المجموع
Peroxides of sodium or potassium	Saudi Arabia	20,130,000	15,250	25,500		السعودية	Kilo	هايدروكسيد الصوديوم/ بيروكسيد	28153000
	Iran	4,536,305,427	3,433,541	10,724,419		ايران			
	Others Asiain Countries	144,397,500	101,875	115,100		مناطق آسيوية اخرى			
	France	57,744,720	43,746	11,772		فرنسا			
		4,758,577,647	3,594,412	10,876,791					المجموع
Calcium chloride	Iran	52,080,600	39,455	157,820		ايران	Kilo	كلورايد الكالسيوم	28160000
		52,080,600	39,455	157,820					المجموع

الاستيرادات السلعية (غير النفطية) حسب السلعة وبلد المنشأ لسنة 2023

Imports (non-oil) by commodity and origin country for the year 2023

تابع جدول (10) - يتبع

Con. Table (10) - Follow

Commodity	Country	القيمة بالدينار	القيمة بالدولار	الوزن (كغم)	الكمية	بلد المنشا	الوحدة القياسية	وصف السلعة	HS
		Value(I.D)	Value($)	Weight(K.G)	Quantity		Unit		
Zinc oxide	Others Asiain Countries	7,920,000	6,000	1,180		مناطق آسيوية اخرى	Kilo	أوكسيد الزنك	28170010
		7,920,000	6,000	1,180					المجموع
Aluminium hydroxide	China	132,000,000	100,000	100,000		الصين	Kilo	هايدروكسيد الالمنيوم	28183000
	India	26,073,960	19,753	20,000		الهند			
	Others Asiain Countries	78,239,040	59,272	75,000		مناطق آسيوية اخرى			
		236,313,000	179,025	195,000					المجموع
Yellow, red, black iron oxides	Iran	11,068,879,318	8,384,505	185,737,854		ايران	Kilo	تراب الحديد-أوكسيد الحديد هيماتايت	28211010
	China	8,764,800	6,640	33,200		الصين			
	India	8,764,800	6,640	166,000		الهند			
	Others Asiain Countries	19,920,120	15,091	101,686		مناطق آسيوية اخرى			
		11,106,329,038	8,412,876	186,038,740					المجموع
"Iron Earth - Macnatite".	Iran	17,397,389,150	13,176,967	170,418,301		ايران	Kilo	تراب الحديد-مكناتايت	28211020
	Others Asiain Countries	31,680,000	24,000	15,000		مناطق آسيوية اخرى			
	Italy	6,999,168	5,302	71,049		ايطاليا			
		17,436,068,318	13,206,269	170,504,350					المجموع
Titanium oxides.	India	11,880,000	9,000	2,700		الهند	Kilo	اوكسيد التيتانيوم/ ملون غذائى	28230000
		11,880,000	9,000	2,700					المجموع
Inorganic chemical products	China	6,600,000	5,000	1,100		الصين	Kilo	منتجات كيمياوية غير عضوية	28250000

الاستيرادات السلعية (غير النفطية) حسب السلعة وبلد المنشأ لسنة 2023

Imports (non-oil) by commodity and origin country for the year 2023

تابع جدول (10) - يتبع

Con. Table (10) - Follow

Commodity	Country	القيمة بالدينار	القيمة بالدولار	الوزن (كغم)	الكمية	بلد المنشا	الوحدة القياسية	وصف السلعة	HS
		Value(I.D)	Value($)	Weight(K.G)	Quantity		Unit		
		6,600,000	5,000	1,100					المجموع
Vanadium disabled	China	277,912,800	210,540	22,800		الصين	Kilo	معطل الفناديوم	28253010
	Others Asiain Countries	42,240,000	32,000	2,288		مناطق آسيوية اخرى			
	Sweden	6,285,161,520	4,761,486	7,230,740		السويد			
		6,605,314,320	5,004,026	7,255,828					المجموع
Of aluminium	Iran	227,804,280	172,579	3,834,707		ايران	Kilo	حامض بروكسيد الالمنيوم	28261200
		227,804,280	172,579	3,834,707					المجموع
ammonium chloride (ammonium chloride)	Iran	5,359,200	4,060	8,120		ايران	Kilo	كلوريد الامونيوم (كلوريد النشادر)	28270000
	China	57,024,000	43,200	56,000		الصين			
	Others Asiain Countries	46,960,320	35,576	24,000		مناطق آسيوية اخرى			
		109,343,520	82,836	88,120					المجموع
Ammonium chloride	Iran	102,814,800	77,890	185,780		ايران	Kilo	كلوريد الحديديك	28271000
	China	30,518,400	23,120	46,240		الصين			
		133,333,200	101,010	232,020					المجموع
Calcium chloride	Saudi Arabia	42,193,800	31,965	89,180		السعودية	Kilo	كلوريد الكالسيوم	28272000
	Iran	1,634,993,120	1,227,901	4,781,470		ايران			
	China	81,008,400	61,370	247,770		الصين			
	Others Asiain Countries	240,010,320	181,826	115,413		مناطق آسيوية اخرى			

الاستيرادات السلعية (غير النفطية) حسب السلعة وبلد المنشأ لسنة 2023

Imports (non-oil) by commodity and origin country for the year 2023

تابع جدول (10) - يتبع

Con. Table (10) - Follow

Commodity	Country	القيمة بالدينار	القيمة بالدولار	الوزن (كغم)	الكمية	بلد المنشا	الوحدة القياسية	وصف السلعة	HS
		Value(I.D)	Value($)	Weight(K.G)	Quantity		Unit		
		1,998,205,640	1,503,062	5,233,833					المجموع
Of aluminium	China	30,096,000	22,800	80,000		الصين	Kilo	بولى الامنيوم كلوراید	28273200
	Others Asiain Countries	23,474,880	17,784	17,784		مناطق آسيوية اخرى			
	European Union	10,916,400	8,270	4,320		الاتحاد الاوربي			
		64,487,280	48,854	102,104					المجموع
Commercial calcium hypochlorite and other calcium hypochlorites	Iran	295,326,240	223,732	552,040		ايران	Kilo	هيبو كلوريت الكالسيوم	28281000
		295,326,240	223,732	552,040					المجموع
Sodium hypochlorite	Kuwait	31,680,000	24,000	96,000		الكويت	Kilo	هيبو كلوريت الصوديوم نسبة تركيز اقل من 14% لاستخدامات التنظيف	28289010
	Iran	1,433,656,860	1,083,833	4,360,190		ايران			
		1,465,336,860	1,107,833	4,456,190					المجموع
Sodium sulphides	Iran	5,720,280	3,918	26,120		ايران	Kilo	كبريتات الصوديوم	28301000
		5,720,280	3,918	26,120					المجموع
Ammonium sulfide	Iran	6,366,418,880	4,796,700	23,968,270		ايران	Kilo	كبريتيد سلفات الامونيوم	28309090
	European Union	4,950,000	3,750	1,000		الاتحاد الاوربي			
		6,371,368,880	4,800,450	23,969,270					المجموع
Sodium sulphites	Iran	8,230,200	6,235	24,940		ايران	Kilo	ميتابيسلفيد الصوديوم	28321000
		8,230,200	6,235	24,940					المجموع

الاستيرادات السلعية (غير النفطية) حسب السلعة وبلد المنشأ لسنة 2023

Imports (non-oil) by commodity and origin country for the year 2023

Con. Table (10) - Follow

تابع جدول (10) - يتبع

Commodity	Country	القيمة بالدينار Value(I.D)	القيمة بالدولار Value($)	الوزن (كغم) Weight(K.G)	الكمية Quantity	بلد المنشا	الوحدة القياسية Unit	وصف السلعة	HS
Of aluminium	Jordan	660,000	500	500		الأردن	Kilo	سلفات) كبريتات من ألومينيوم)	28332200
	Iran	1,020,914,400	773,420	3,093,680		ايران			
	Germany	130,166,744	98,611	1,000,000		المانيا			
		1,151,741,144	872,531	4,094,180					المجموع
Alums	Iran	611,755,980	463,452	2,213,270		ايران	Kilo	شب	28333000
	Others Asiain Countries	6,600,000	5,000	2,000		مناطق آسيوية اخرى			
		618,355,980	468,452	2,215,270					المجموع
Sodium triphosphate (sodium tripolyphosphosphate)	Iran	8,250,000	6,250	6,250		ايران	Kilo	ثلاثى فوسفات الصوديوم	28353100
	Others Asiain Countries	4,620,000	3,500	2,000		مناطق آسيوية اخرى			
		12,870,000	9,750	8,250					المجموع
Carbonates; peroxocarbonates (percarbonates); commercial ammonium carbonate containing ammonium carbamate..	Iran	8,566,800	6,490	25,600		ايران	Kilo	كاربونات الامونيوم (نشادر)	28361000
		8,566,800	6,490	25,600					المجموع

الاستيرادات السلعية (غير النفطية) حسب السلعة وبلد المنشأ لسنة 2023

Imports (non-oil) by commodity and origin country for the year 2023

تابع جدول (10) - يتبع

Con. Table (10) - Follow

Commodity	Country	القيمة بالدينار	القيمة بالدولار	الوزن (كغم)	الكمية	بلد المنشا	الوحدة القياسية	وصف السلعة	HS
		Value(I.D)	Value($)	Weight(K.G)	Quantity		Unit		
Sodium hydrogencarbonate (sodium bicarbonate)	Iran	172,355,760	127,203	459,725		ايران	Kilo	كاربونات هايدروكسيد الصوديوم (بيكن باودر صناعي)	28363000
	China	13,200,000	10,000	64,000		الصين			
	India	32,736,000	24,800	20,000		الهند			
	Others Asiain Countries	6,402,000	4,850	25,000		مناطق آسيوية اخرى			
	European Union	6,402,000	4,850	50,000		الاتحاد الاوربي			
		231,095,760	171,703	618,725					المجموع
Potassium carbonates	Jordan	88,110,000	66,750	132,500		الأردن	Kilo	كاربونات البوتاسيوم	28364000
	Iran	101,563,440	69,564	231,880		ايران			
	Others Asiain Countries	13,068,000	9,900	4,500		مناطق آسيوية اخرى			
		202,741,440	146,214	368,880					المجموع
Calcium carbonate	Jordan	106,999,200	81,060	307,769		الأردن	Kilo	كاربونات الكالسيوم	28365000
	Saudi Arabia	39,270,000	29,750	119,000		السعودية			
	Iran	2,365,560,900	1,788,031	7,228,271		ايران			
	China	52,291,800	39,615	178,900		الصين			
	Others Asiain Countries	21,780,000	16,500	55,000		مناطق آسيوية اخرى			
		2,585,901,900	1,954,956	7,888,940					المجموع
Cellulose carbonate	Iran	24,730,200	18,735	74,940		ايران	Kilo	كاربونات السيليلوز	28369210

الاستيرادات السلعية (غير النفطية) حسب السلعة وبلد المنشأ لسنة 2023

Imports (non-oil) by commodity and origin country for the year 2023

تابع جدول (10) - يتبع

Con. Table (10) - Follow

Commodity	Country	القيمة بالدينار	القيمة بالدولار	الوزن (كغم)	الكمية	بلد المنشا	الوحدة القياسية	وصف السلعة	HS
		Value(I.D)	Value($)	Weight(K.G)	Quantity		Unit		
		24,730,200	18,735	74,940					المجموع
OTHER CARBONATES AND PEROXOCARBONATES ,OTHER THAN THOSE FALLING WITHIN HEADING NO. 28.36 ,	Others Asiain Countries	574,200,000	435,000	245,000		مناطق آسيوية اخرى	Kilo	غيرها من كاربونات	28369900
		574,200,000	435,000	245,000					المجموع
Other	Germany	28,050,000	21,250	17,000		المانيا	Kilo	سيليكات الصوديوم السائلة	28391900
		28,050,000	21,250	17,000					المجموع
Other borates	Jordan	142,137,600	107,680	2,692,000		الأردن	Kilo	برايت	28402000
	Iran	2,329,664,640	1,744,943	36,274,416		ايران			
	China	87,319,320	66,151	1,747,904		الصين			
	Egypt	31,680,000	24,000	24,000		مصر			
		2,590,801,560	1,942,774	40,738,320					المجموع
Saturated chemical elements and radioactive isotopes	Iran	337,227,000	255,475	143,760		ايران	Kilo	عناصر كيمياوية مشبعة ونظائر مشعة	28440000
	Turkey	295,833,120	224,116	4,475		تركيا			
	China	34,257,960	25,953	778		الصين			
	South Africa	11,395,560	8,633	90		جنوب افريقيا			
	United States of America	192,857,570	146,104	1,497		الولايات المتحدة الامريكية			

الاستيرادات السلعية (غير النفطية) حسب السلعة وبلد المنشأ لسنة 2023

Imports (non-oil) by commodity and origin country for the year 2023

تابع جدول (10) - يتبع

Con. Table (10) - Follow

Commodity	Country	القيمة بالدينار	القيمة بالدولار	الوزن (كغم)	الكمية	بلد المنشا	الوحدة القياسية	وصف السلعة	HS
		Value(I.D)	Value($)	Weight(K.G)	Quantity		Unit		
	European Union	4,679,400	3,545	20		الاتحاد الاوربي			
	Germany	166,431,118	126,084	272		المانيا			
	Netherlands	6,600,000	5,000	16		هولندا			
	Poland	350,150,540	263,196	8,556		بولندا			
		1,399,432,268	1,058,106	159,464					المجموع
Hydrogen peroxide, whether or not solidified with urea .	Thailand	17,160,000	13,000	15,000		تايلند	Kilo	بيروكسيد الاوكسجين	28470000
		17,160,000	13,000	15,000					المجموع
Of silicon	Jordan	65,101,200	49,160	33,240		الأردن	Kilo	معجون السليكون	28492000
	Iran	249,956,520	189,361	179,461		ايران			
	Turkey	12,328,800	9,340	7,030		تركيا			
	China	316,387,120	239,316	197,825		الصين			
	Japan	638,576	484	340		اليابان			
	Taiwan	4,989,600	3,780	5,000		تايوان			
	South Korea	1,617,000	1,225	2,000		كوريا الجنوبية			
	India	36,669,600	27,780	10,000		الهند			
	Others Asiain Countries	74,201,160	56,213	32,134		مناطق آسيوية اخرى			
	United States of America	74,268,480	56,264	17,312		الولايات المتحدة الامريكية			
	European Union	94,089,600	71,280	71,150		الاتحاد الاوربي			

الاستيرادات السلعية (غير النفطية) حسب السلعة وبلد المنشأ لسنة 2023

Imports (non-oil) by commodity and origin country for the year 2023

Con. Table (10) - Follow

تابع جدول (10) - يتبع

Commodity	Country	القيمة بالدينار	القيمة بالدولار	الوزن (كغم)	الكمية	بلد المنشا	الوحدة القياسية	وصف السلعة	HS
		Value(I.D)	Value($)	Weight(K.G)	Quantity		Unit		
		930,247,656	704,203	555,492					المجموع
Distilled water, conductivity water and similar water.	Jordan	3,366,000	2,550	5,000		الأردن	Kilo	ماء مقطر لبطاريات السيارات	28510010
	United Arab Emirates	306,900,000	232,500	237,730		الامارات العربية المتحدة			
	Saudi Arabia	40,626,500	29,025	31,580		السعودية			
	Qatar	17,820,000	13,500	15,000		قطر			
	Iran	422,924,040	320,397	673,122		ايران			
	China	1,083,206,200	819,558	1,656,944		الصين			
	Others Asiain Countries	1,686,961,180	1,267,424	1,201,282		مناطق آسيوية اخرى			
	United States of America	293,569,320	222,401	315,417		الولايات المتحدة الامريكية			
	European Union	845,701,560	640,683	818,810		الاتحاد الاوربي			
	Italy	66,000,000	50,000	51,125		ايطاليا			
	United Kingdom	567,930,000	430,250	325,521		المملكة المتحدة			
		5,335,004,800	4,028,288	5,331,531					المجموع
		135,479,484,821	102,243,348	590,636,028	8,258				مجموع الباب
Organic chemicals.								منتجات كيماوية عضوية	29
Ethane	Iran	9,213,600	6,980	6,980		ايران	Kilo	هايدروكاربون مشتقاته ايثان	29011010
		9,213,600	6,980	6,980					المجموع
oXylene	Iran	35,724,480	27,064	119,000		ايران	Kilo	أورثو_ زيلين من -- هيدروكانات دورية(حلقية)	29024100

الاستيرادات السلعية (غير النفطية) حسب السلعة وبلد المنشأ لسنة 2023

Imports (non-oil) by commodity and origin country for the year 2023

تابع جدول (10) - يتبع

Con. Table (10) - Follow

Commodity	Country	القيمة بالدينار	القيمة بالدولار	الوزن (كغم)	الكمية	بلد المنشا	الوحدة القياسية	وصف السلعة	HS
		Value(I.D)	Value($)	Weight(K.G)	Quantity		Unit		
		35,724,480	27,064	119,000					المجموع
Methanol (Methyl alcohol)	Iran	337,305,800	232,230	464,460		ايران	Kilo	ميثانول سيبرتو صناعي	29051100
	Thailand	6,138,000	4,650	5,000		تايلند			
	India	381,864,560	285,208	459,416		الهند			
	Others Asiain Countries	245,475,000	181,750	96,000		مناطق آسيوية اخرى			
	European Union	69,932,280	52,979	2,500		الاتحاد الاوربي			
		1,040,715,640	756,817	1,027,376					المجموع
Ethylene glycol (ethanediol)	Saudi Arabia	7,260,000	5,500	11,000		السعودية	Kilo	اثيلين الكليكوك	29053100
		7,260,000	5,500	11,000					المجموع
2Ethyl2(hydroxymethyl)propane1,3diol (trimethylolproppane)	Iran	31,204,800	23,640	47,280		ايران	Kilo	اسكفنجر براميل	29054100
		31,204,800	23,640	47,280					المجموع
Material for the manufacture of cleaning materials (benzene alcohol) (HAB)	Jordan	25,286,580	19,157	27,500		الأردن	Kilo	مادة لصناعة المواد التنظيف (كحول البانزين) (هاب)	29062120
		25,286,580	19,157	27,500					المجموع
(reformate)	Iran	123,651,000	93,675	187,350		ايران	Kilo	(reformate)	29062130
	European Union	19,113,600	14,480	25,000		الاتحاد الاوربي			
		142,764,600	108,155	212,350					المجموع

الاستيرادات السلعية (غير النفطية) حسب السلعة وبلد المنشأ لسنة 2023

Imports (non-oil) by commodity and origin country for the year 2023

تابع جدول (10) - يتبع

Con. Table (10) - Follow

Commodity	Country	القيمة بالدينار	القيمة بالدولار	الوزن (كغم)	الكمية	بلد المنشا	الوحدة القياسية	وصف السلعة	HS
		Value(I.D)	Value($)	Weight(K.G)	Quantity		Unit		
Other	Iran	7,920,000	6,000	24,000		ايران	Kilo	غيرها من كحولات دورية (حلقية) ومشتقاتها المهلجنة أو المسلفنة أو المنترنة أو المنترزة.	29062900
		7,920,000	6,000	24,000					المجموع
Other	Iran	9,240,000	7,000	7,000		ايران	Kilo	مضاد اكسده	29072900
	India	10,676,160	8,088	5,000		الهند			
		19,916,160	15,088	12,000					المجموع
"Beauty Collagen".	Saudi Arabia	69,653,760	52,768	50,000		السعودية	Kilo	بيوتاي كولايكول	29093400
	Iran	29,713,200	22,510	44,800		ايران			
	Others Asiain Countries	53,196,000	40,300	45,000		مناطق آسيوية اخرى			
	European Union	6,309,600	4,780	20,000		الاتحاد الاوربي			
		158,872,560	120,358	159,800					المجموع
Other monoalkylethers of Ethylene glycol or of diethylene glycol	Iran	162,544,800	123,140	246,280		ايران	Kilo	إثيرات hab--بانزين ثقيل) أخرى أحادية الألكيل من إثيلين غليكول أو ثاني إثيلين غليكول من اثيرات كحولات و مشتقاتها المهلجنة او المسلفنة او المنرنة او المنترزة	29094400
		162,544,800	123,140	246,280					المجموع
Methanal (formaldehyde)	Jordan	74,679,000	56,575	95,100		الأردن	Kilo	معقم دواجن	29121100
	Saudi Arabia	369,666,000	280,050	561,508		السعودية			
	Iran	25,997,400	19,695	51,820		ايران			

الاستيرادات السلعية (غير النفطية) حسب السلعة وبلد المنشأ لسنة 2023

Imports (non-oil) by commodity and origin country for the year 2023

تابع جدول (10) - يتبع

Con. Table (10) - Follow

Commodity	Country	القيمة بالدينار	القيمة بالدولار	الوزن (كغم)	الكمية	بلد المنشا	الوحدة القياسية	وصف السلعة	HS
		Value(I.D)	Value($)	Weight(K.G)	Quantity		Unit		
	European Union	10,164,000	7,700	8,000		الاتحاد الاوربي			
	Belgium	45,210,000	34,250	38,000		بلجيكا			
	United Kingdom	22,968,000	17,400	18,400		المملكة المتحدة			
		548,684,400	415,670	772,828					المجموع
Sterilizer and disinfectant for the mouth (for maldehyde)	Jordan	59,136,000	44,800	112,000		الأردن	Kilo	معقم و مطهر الستيري فم (فور ملدهيد)	29121990
	Saudi Arabia	64,680,000	49,000	98,000		السعودية			
	Iran	3,300,000	2,500	5,000		ايران			
	European Union	8,250,000	6,250	6,000		الاتحاد الاوربي			
		135,366,000	102,550	221,000					المجموع
Acetic acid	China	68,463,120	51,866	51,866		الصين	Kilo	حامض الخليك	29152100
	European Union	48,840,000	37,000	50,000		الاتحاد الاوربي			
		117,303,120	88,866	101,866					المجموع
Other	China	10,560,000	8,000	8,000		الصين	Kilo	استايل كلورايد	29159000
		10,560,000	8,000	8,000					المجموع
Citric acid	Jordan	2,244,000	1,700	1,700		الأردن	Kilo	حامض الليمون (ليمون دوزي)	29181400
	Yemen	404,712,000	306,600	306,600		اليمن			
	Iran	313,196,400	237,270	226,850		ايران			
	China	6,874,429,760	5,125,943	5,211,371		الصين			
	South Korea	58,080,000	44,000	44,000		كوريا الجنوبية			
	India	429,287,760	325,218	265,718		الهند			

الاستيرادات السلعية (غير النفطية) حسب السلعة وبلد المنشأ لسنة 2023

Imports (non-oil) by commodity and origin country for the year 2023

تابع جدول (10) - يتبع

Con. Table (10) - Follow

Commodity	Country	القيمة بالدينار	القيمة بالدولار	الوزن (كغم)	الكمية	بلد المنشا	الوحدة القياسية	وصف السلعة	HS
		Value(I.D)	Value($)	Weight(K.G)	Quantity		Unit		
	Others Asiain Countries	1,302,088,000	983,744	596,900		مناطق آسيوية اخرى			
	Somalia	135,823,600	100,610	55,500		الصومال			
	South Africa	41,114,040	31,147	15,000		جنوب افريقيا			
	Mexico	20,894,060	14,311	12,000		المكسيك			
		9,581,869,620	7,170,543	6,735,639					المجموع
SALTS AND ESTERS OF CITRIC ACID,.	China	167,640,000	127,000	111,760		الصين	Kilo	حامض الستريك	29181500
	Others Asiain Countries	247,431,360	187,448	76,000		مناطق آسيوية اخرى			
	United States of America	13,200,000	10,000	10,000		الولايات المتحدة الامريكية			
		428,271,360	324,448	197,760					المجموع

الاستيرادات السلعية (غير النفطية) حسب السلعة وبلد المنشأ لسنة 2023

Imports (non-oil) by commodity and origin country for the year 2023

Con. Table (10) - Follow

تابع جدول (10) - يتبع

Commodity	Country	القيمة بالدينار	القيمة بالدولار	الوزن (كغم)	الكمية	بلد المنشا	الوحدة القياسية	وصف السلعة	HS
		Value(I.D)	Value($)	Weight(K.G)	Quantity		Unit		
CARBOXYLIC ACIDS WITH ADDITIONAL OXYGEN FUNCTION AND THEIR ANHYDRIDES,HALIDES,PEROXIDES AND PEROXYACIDS;THEIR HALOGENATED,SULPHONATED,NITRATED, OR NITROSATED DERIVATIVES,OTHER THAN THOSE FALLING WITHIN HEADING NO. 29.18	Others Asiain Countries	36,240,600	27,455	15,000		مناطق آسيوية اخرى	Kilo	غيرها من احماض	29189000
		36,240,600	27,455	15,000					المجموع
Monoethanolamine and its salts	Iran	2,712,883,800	2,055,215	4,109,690		ايران	Kilo	مونو ايثانول امين	29221100
	China	4,290,000	3,250	3,250		الصين			
	India	380,526,040	280,831	385,080		الهند			
	Others Asiain Countries	355,766,400	269,520	165,720		مناطق آسيوية اخرى			
	European Union	46,200,000	35,000	22,000		الاتحاد الاوربي			
		3,499,666,240	2,643,816	4,685,740					المجموع

الاستيرادات السلعية (غير النفطية) حسب السلعة وبلد المنشأ لسنة 2023

Imports (non-oil) by commodity and origin country for the year 2023

تابع جدول (10) - يتبع

Con. Table (10) - Follow

Commodity	Country	القيمة بالدينار	القيمة بالدولار	الوزن (كغم)	الكمية	بلد المنشا	الوحدة القياسية	وصف السلعة	HS
		Value(I.D)	Value($)	Weight(K.G)	Quantity		Unit		
Methyldiethanolamine.	United States of America	281,215,440	213,042	213,042		الولايات المتحدة الامريكية	Kilo	مثيل داى ايثانول امين	29221930
		281,215,440	213,042	213,042					المجموع
Other	European Union	213,840,000	162,000	141,000		الاتحاد الاوربي	Kilo	سوبر بانول امين	29221990
		213,840,000	162,000	141,000					المجموع
Aminohydroxynaphthalenesulphonic acids and their salts	Iran	89,443,200	67,760	222,160		ايران	Kilo	حامض السلفونيك	29222100
	China	35,147,640	26,627	15,000		الصين			
		124,590,840	94,387	237,160					المجموع
Other	United Arab Emirates	426,882,720	323,396	334,000		الامارات العربية المتحدة	Kilo	محلول يستخدم لمنع تكتل تشكيلات الطينية	29239000
		426,882,720	323,396	334,000					المجموع
2 Furaldehyde (furfuraldehyde)	Iran	2,153,052,000	1,631,100	1,087,400		ايران	Kilo	مذيب شموع دهون فرفورال	29321200
	United Kingdom	103,438,157	78,362	4,000		المملكة المتحدة			
		2,256,490,157	1,709,462	1,091,400					المجموع
Raw materials for the pharmaceutical industry, Chloride Dies Peroxide	Jordan	249,788,484	189,234	11,011		الأردن	Kilo	مواد اولية لصناعة الادوية كلوريد دايز بوكساييد	29339110
	Iran	12,757,800	9,665	9,665		ايران			
	Pakistan	48,084,960	36,428	3,970		باكستان			
	China	1,728,655,222	1,300,698	190,602		الصين			

الاستيرادات السلعية (غير النفطية) حسب السلعة وبلد المنشأ لسنة 2023

Imports (non-oil) by commodity and origin country for the year 2023

Con. Table (10) - Follow

تابع جدول (10) - يتبع

Commodity	Country	القيمة بالدينار	القيمة بالدولار	الوزن (كغم)	الكمية	بلد المنشا	الوحدة القياسية	وصف السلعة	HS
		Value(I.D)	Value($)	Weight(K.G)	Quantity		Unit		
	South Korea	813,805,080	616,519	122,700		كوريا الجنوبية			
	India	3,146,096,760	2,325,271	307,490		الهند			
	Others Asiain Countries	98,275,280	72,754	6,000		مناطق آسيوية اخرى			
	United States of America	155,637,460	106,601	1,100		الولايات المتحدة الامريكية			
	European Union	171,600	130	10		الاتحاد الاوربي			
	Brazil	94,490,550	71,584	2,625		البرازيل			
	Germany	179,685,000	136,125	5,116		المانيا			
	Italy	81,091,560	61,433	62,264		ايطاليا			
	France	63,987,000	48,475	10,755		فرنسا			
	United Kingdom	21,489,600	16,280	265		المملكة المتحدة			
	Malta	100,015,360	70,407	3,217		مالطا			
	Austria	9,768,000	7,400	1,000		النمسا			
	Romania	1,062,600	805	207		رومانيا			
		6,804,862,316	5,069,809	737,997					المجموع
Other, including natural concentrates	Egypt	316,800	240	17		مصر	Kilo	اقراص فواره	29369000
		316,800	240	17					المجموع

الاستيرادات السلعية (غير النفطية) حسب السلعة وبلد المنشأ لسنة 2023

Imports (non-oil) by commodity and origin country for the year 2023

Con. Table (10) - Follow

تابع جدول (10) - يتبع

Commodity	Country	القيمة بالدينار	القيمة بالدولار	الوزن (كغم)	الكمية	بلد المنشا	الوحدة القياسية	وصف السلعة	HS
		Value(I.D)	Value($)	Weight(K.G)	Quantity		Unit		
Concentrates of poppy straw; buprenophine (INN),codeine, dihydocodeine(INN), ethylmorphine, etorphine(INN), heroin, hydrocodone (INN),hydromrphone (INN) ,morphine, nicomorphine(INN), oxycodone(INN),oxy morphone(INN), pholcodine(INN), thebacon(INN), and	India	211,200,000	160,000	194		الهند	Kilo	اشباه قلويات نباتية طبية	29391100
		211,200,000	160,000	194					المجموع
Raw materials for the pharmaceutical industry as Quadine Phosphate	China	1,577,264,040	1,194,897	205,675		الصين	Kilo	مواد اولية لصناعة الادوية كوادين فوسفات	29391190
	India	116,236,180	86,080	49,609		الهند			
	Others Asiain Countries	3,366,000	2,550	2,257		مناطق آسيوية اخرى			
	South Africa	23,063,040	17,472	15,462		جنوب افريقيا			

الاستيرادات السلعية (غير النفطية) حسب السلعة وبلد المنشأ لسنة 2023

Imports (non-oil) by commodity and origin country for the year 2023

Con. Table (10) - Follow

تابع جدول (10) - يتبع

Commodity	Country	القيمة بالدينار Value(I.D)	القيمة بالدولار Value($)	الوزن (كغم) Weight(K.G)	الكمية Quantity	بلد المنشا	الوحدة القياسية Unit	وصف السلعة	HS
	European Union	19,800,000	15,000	8,630		الاتحاد الاوربي			
	Germany	42,645,240	32,307	3,000		المانيا			
		1,782,374,500	1,348,306	284,633					المجموع
Sugars, chemically pure, other than sucrose, lactose, maltose,glucose and fructose; sugar ethers sugar acetals and sugar esters, and their salts, other than products of heading 29.37, 29.38 or 29.39.	China	8,870,400	6,720	4,800		الصين	Kilo	سكر نقي كيمياوي (لصناعة الكيماويات)	29400000
		8,870,400	6,720	4,800					المجموع
Other organic compounds.	Iran	12,272,040	9,297	9,297		ايران	Kilo	محضرات عضوية اخر	29420000
	India	13,464,000	10,200	10,200		الهند			
		25,736,040	19,497	19,497					المجموع
		28,135,763,773	21,100,106	17,695,139					مجموع الباب
Pharmaceutical products.								منتجات الصيدلة	30
Extracts of glands or other organs or of their secretions	Iran	660,000	500	1,000		ايران	Kilo	خلاصات غدد أو غيرها من اعضاء أو افرازتها لعلاج التخثر	30012000
		660,000	500	1,000					المجموع

الاستيرادات السلعية (غير النفطية) حسب السلعة وبلد المنشأ لسنة 2023

Imports (non-oil) by commodity and origin country for the year 2023

تابع جدول (10) - يتبع

Con. Table (10) - Follow

Commodity	Country	القيمة بالدينار Value(I.D)	القيمة بالدولار Value($)	الوزن (كغم) Weight(K.G)	الكمية Quantity	بلد المنشا	الوحدة القياسية Unit	وصف السلعة	HS
Vaccines for human medicine.	Iran	7,901,967,480	5,986,339	825		ايران	Kilo	لقاحات للطب البشري	30022000
	India	7,500,360,120	5,682,091	35,737		الهند			
	Egypt	409,200,000	310,000	3,324		مصر			
	United States of America	172,339,200	130,560	16,000		الولايات المتحدة الامريكية			
	European Union	138,895,680	105,224	15,413		الاتحاد الاوربي			
	Spain	5,987,520	4,536	475		اسبانيا			
	Netherlands	344,097,600	260,680	2,043		هولندا			
		16,472,847,600	12,479,430	73,817					المجموع
Vaccines for veterinary medicine.	Jordan	70,218,720	53,196	127,580		الأردن	Kilo	لقاحات للطب البيطري	30023000
	China	288,446,400	218,520	14,700		الصين			
	Taiwan	919,159,560	696,333	5,993		تايوان			
	India	1,726,560	1,308	574		الهند			
	Egypt	2,135,416,000	1,583,975	38,465		مصر			
	United States of America	136,616,240	101,482	21,919		الولايات المتحدة الامريكية			
	European Union	1,874,897,640	1,420,377	37,852		الاتحاد الاوربي			
	Brazil	63,030,000	47,750	7,616		البرازيل			
	Spain	126,720	96	20		اسبانيا			
	Italy	231,348,260	172,717	38,704		ايطاليا			

الاستيرادات السلعية (غير النفطية) حسب السلعة وبلد المنشأ لسنة 2023

Imports (non-oil) by commodity and origin country for the year 2023

تابع جدول (10) - يتبع

Con. Table (10) - Follow

Commodity	Country	القيمة بالدينار	القيمة بالدولار	الوزن (كغم)	الكمية	بلد المنشا	الوحدة القياسية	وصف السلعة	HS
		Value(I.D)	Value($)	Weight(K.G)	Quantity		Unit		
	United Kingdom	10,560	8	2		المملكة المتحدة			
	Hungary	20,637,100	14,135	274		هنغاريا			
	Russian Federation	792,000	600	7,006		روسيا الاتحادية			
		5,742,425,760	4,310,497	300,705					المجموع
Other	Italy	2,426,160	1,838	100		ايطاليا	Kilo	غيرها من لقاحات	30029090
		2,426,160	1,838	100					المجموع
Containing penicillins or derivatives thereof, with a penicillanic acid structure, or streptomycins or their derivatives	Jordan	3,123,120	2,366	2,366		الأردن	Kilo	أدوية تحتوى على بنسلينات و مشتقاتها غير مهيأة في مقادير أو أغلفة معدة للبيع بالتجزئة	30031000
	Iran	266,170,435	201,641	283,283		ايران			
	Pakistan	14,670,480	11,114	430		باكستان			
	China	9,776,437,440	7,406,392	11,140		الصين			
	India	1,054,462,200	798,835	9,648		الهند			
	European Union	235,571,160	178,463	343		الاتحاد الاوربي			
	Spain	2,112,000	1,600	1		اسبانيا			
	Ireland	55,440,000	42,000	4		ايرلندا			
	Italy	73,639,817	55,788	6,520		ايطاليا			
	France	58,186,920	44,081	10,000		فرنسا			
	United Kingdom	6,061,440	4,592	1,148		المملكة المتحدة			
	Romania	4,460,280	3,379	797		رومانيا			

الاستيرادات السلعية (غير النفطية) حسب السلعة وبلد المنشأ لسنة 2023

Imports (non-oil) by commodity and origin country for the year 2023

تابع جدول (10) - يتبع

Con. Table (10) - Follow

Commodity	Country	القيمة بالدينار	القيمة بالدولار	الوزن (كغم)	الكمية	بلد المنشا	الوحدة القياسية	وصف السلعة	HS
		Value(I.D)	Value($)	Weight(K.G)	Quantity		Unit		
	Czech Republic	15,479,640	11,727	16		تشيكيا			
		11,565,814,932	8,761,978	325,696					المجموع
Other,containing antibiotics	Jordan	6,524,100,000	4,942,500	172,324		الأردن	Kilo	أدوية تحتوي على مضادات حيوية (انتي بيوتيك) غير مهيأة في مقادير أو أغلفة معدة للبيع بالتجزئة	30032000
	United Arab Emirates	24,454,722,600	18,526,305	744,824		الامارات العربية المتحدة			
	Iran	2,830,299,120	2,144,166	136,877		ايران			
	China	24,192,427,776	18,327,597	281,394		الصين			
	India	12,182,059,560	9,228,833	209,526		الهند			
		70,183,609,056	53,169,401	1,544,945					المجموع
Containing insulin	Jordan	28,401,820,600	20,781,563	201,733		الأردن	Kilo	أدوية تحتوى على الانسولين غير مهيأة في مقادير أو أغلفة معدة للبيع بالتجزئة	30033100
	Syria	890,424,480	674,564	26,220		سوريا			
	Lebanon	449,621,040	340,622	3,430		لبنان			
	United Arab Emirates	25,908,542,740	19,395,732	405,883		الامارات العربية المتحدة			
	Saudi Arabia	15,510,348,640	11,463,997	416,215		السعودية			
	Qatar	1,297,560	983	12,527		قطر			
	Iran	747,962,874,660	566,443,677	73,598		ايران			
	Turkey	12,214,922,240	8,964,591	149,847		تركيا			
	China	869,084,720	616,476	600,190		الصين			
	Cyprus	1,568,978,760	1,101,945	22,406		قبرص			

الاستيرادات السلعية (غير النفطية) حسب السلعة وبلد المنشأ لسنة 2023

Imports (non-oil) by commodity and origin country for the year 2023

تابع جدول (10) - يتبع

Con. Table (10) - Follow

Commodity	Country	القيمة بالدينار	القيمة بالدولار	الوزن (كغم)	الكمية	بلد المنشا	الوحدة القياسية	وصف السلعة	HS
		Value(I.D)	Value($)	Weight(K.G)	Quantity		Unit		
	Japan	1,394,575,840	1,017,254	15,133		اليابان			
	Singapore	1,472,710,800	1,115,690	1,060		سنغافورة			
	South Korea	876,348,000	663,900	8,232		كوريا الجنوبية			
	India	45,012,628,200	32,826,957	1,512,695		الهند			
	Tunisia	449,964,240	340,882	4,390		تونس			
	Egypt	3,996,913,960	3,011,653	142,802		مصر			
	United States of America	19,810,942,320	14,957,392	30,175		الولايات المتحدة الامريكية			
	Canada	15,908,271,060	11,700,989	18,291		كندا			
	European Union	4,990,707,800	3,780,793	32,442		الاتحاد الاوربي			
	Spain	10,656,277,120	7,865,758	194,979		اسبانيا			
	Germany	43,371,623,520	31,389,724	316,015		المانيا			
	Ireland	7,239,294,900	5,093,665	18,504		ايرلندا			
	Italy	18,172,359,960	13,293,236	227,231		ايطاليا			
	Portugal	5,447,966,000	3,956,976	154,900		البرتغال			
	Belgium	1,469,735,700	1,090,801	26,994		بلجيكا			
	Denmark	13,119,176,400	9,938,770	20,499		الدنمارك			
	France	16,502,448,520	12,178,708	121,771		فرنسا			
	United Kingdom	2,587,035,060	1,901,657	81,417		المملكة المتحدة			
	Netherlands	10,208,451,000	7,733,675	56,590		هولندا			
	Greece	11,910,177,840	9,022,862	144,778		اليونان			
	Sweden	1,635,598,740	1,182,347	5,101		السويد			
	Switzerland	44,294,703,140	32,572,341	79,770		سويسرا			

الاستيرادات السلعية (غير النفطية) حسب السلعة وبلد المنشأ لسنة 2023

Imports (non-oil) by commodity and origin country for the year 2023

تابع جدول (10) - يتبع

Con. Table (10) - Follow

Commodity	Country	القيمة بالدينار	القيمة بالدولار	الوزن (كغم)	الكمية	بلد المنشا	الوحدة القياسية	وصف السلعة	HS
		Value(I.D)	Value($)	Weight(K.G)	Quantity		Unit		
	Malta	2,000,523,520	1,502,204	838		مالطا			
	Austria	2,700,248,320	1,944,201	1,632		النمسا			
	Romania	1,062,600	805	353		رومانيا			
	Russian Federation	455,400	345	1		روسيا الاتحادية			
	Ukraine	140,668,080	96,348	1,823		اوكرانيا			
	Australia	1,854,578,800	1,328,230	24,335		استراليا			
		1,121,003,362,280	841,292,313	5,154,800					المجموع
Other	Iran	57,024,000	43,200	24,120		ايران	Kilo	غيرها من ادوية	30033900
	United States of America	349,800	265	3		الولايات المتحدة الامريكية			
	Greece	402,854,760	305,193	1,205,700		اليونان			
		460,228,560	348,658	1,229,823					المجموع
Various medical drugs	Jordan	81,074,598,060	61,417,820	1,267,331		الأردن	Kilo	أدوية طبية متنوعة	30040000
	Syria	797,504,400	604,170	14,058		سوريا			
	Lebanon	17,018,532,960	12,892,828	4,181,157		لبنان			
	United Arab Emirates	30,519,188,040	23,120,597	1,389,668		الامارات العربية المتحدة			
	Saudi Arabia	27,427,868,160	20,778,688	446,247		السعودية			
	Iran	45,845,210,157	34,716,304	2,521,791		ايران			
	Pakistan	1,590,403,320	1,204,851	29,123		باكستان			
	Thailand	620,444,880	470,034	5,746		تايلند			
	Turkey	22,860,960,720	17,298,791	321,583		تركيا			
	China	27,933,256,527	21,095,122	1,299,918		الصين			

الاستيرادات السلعية (غير النفطية) حسب السلعة وبلد المنشأ لسنة 2023

Imports (non-oil) by commodity and origin country for the year 2023

تابع جدول (10) - يتبع

Con. Table (10) - Follow

Commodity	Country	القيمة بالدينار	القيمة بالدولار	الوزن (كغم)	الكمية	بلد المنشا	الوحدة القياسية	وصف السلعة	HS
		Value(I.D)	Value($)	Weight(K.G)	Quantity		Unit		
	Cyprus	6,055,246,560	4,587,308	112,370		قبرص			
	Japan	1,133,774,660	815,683	2,546		اليابان			
	Singapore	75,271,680	57,024	697		سنغافورة			
	South Korea	5,994,766,800	4,541,490	81,204		كوريا الجنوبية			
	Malaysia	106,842,120	80,941	821		ماليزيا			
	India	141,321,318,300	106,844,439	3,576,792		الهند			
	Viet Nam	719,460,720	545,046	19,026		فيتنام			
	Tunisia	419,027,880	317,439	14,742		تونس			
	Algeria	726,000,000	550,000	2,773		الجزائر			
	Egypt	19,980,157,560	15,136,483	519,674		مصر			
	United States of America	74,145,359,780	56,110,891	190,185		الولايات المتحدة الامريكية			
	Canada	12,057,167,760	9,134,218	17,603		كندا			
	Puerto Rico	12,874,284,720	9,753,246	61,074		بورتوركيو			
	European Union	4,915,141,800	3,723,430	26,299		الاتحاد الاوربي			
	Argentina	70,622,640	53,502	318		الارجنتين			
	Colombia	1,650,000,000	1,250,000	30,100		كولومبيا			
	Spain	19,268,457,140	14,272,535	427,287		اسبانيا			
	Germany	134,911,043,620	102,195,806	728,334		المانيا			
	Ireland	35,458,573,480	26,518,291	71,217		ايرلندا			
	Italy	29,765,190,360	22,462,334	164,050		ايطاليا			
	Portugal	7,375,955,400	5,587,845	109,231		البرتغال			
	Belgium	80,473,307,140	60,817,768	66,520		بلجيكا			
	Denmark	25,459,569,400	19,274,295	25,285		الدنمارك			
	France	81,831,545,120	61,716,822	497,772		فرنسا			

الاستيرادات السلعية (غير النفطية) حسب السلعة وبلد المنشأ لسنة 2023

Imports (non-oil) by commodity and origin country for the year 2023

تابع جدول (10) - يتبع

Con. Table (10) - Follow

Commodity	Country	القيمة بالدينار	القيمة بالدولار	الوزن (كغم)	الكمية	بلد المنشا	الوحدة القياسية	وصف السلعة	HS
		Value(I.D)	Value($)	Weight(K.G)	Quantity		Unit		
	United Kingdom	20,410,284,840	15,462,337	40,340		المملكة المتحدة			
	Netherlands	4,023,056,960	3,043,528	29,582		هولندا			
	Greece	13,046,236,700	9,807,630	5,440,454		اليونان			
	Sweden	24,745,669,080	18,746,719	105,334		السويد			
	Switzerland	37,792,436,400	28,190,137	142,260		سويسرا			
	Austria	1,267,613,160	960,313	11,794		النمسا			
	Poland	271,022,000	203,834	2,778		بولندا			
	Romania	142,346,160	107,838	1,318		رومانيا			
	Slovenia	4,709,525,980	3,535,640	63,425		سلوفينيا			
	Croatia	2,286,313,920	1,732,056	17,301		كرواتيا			
	Latvia	364,139,160	275,863	3,510		لاتفيا			
	Ukraine	3,664,320,000	2,776,000	14,128		اوكرانيا			
	Czech Republic	34,796,520	26,361	1,239		تشيكيا			
	Australia	10,235,637,720	7,754,271	50,096		استراليا			
	Other Countries	337,920	256	2,000		دول اخرى			
		1,075,469,788,384	812,568,824	24,148,101					المجموع
Containing Penicillins or derivatives thereof, with a penicillanic acid structure, or Streptomycins or their derivatives	Iran	201,770	152	15,800		ايران	Kilo	أدوية تحتوى على بنسلينات و مشتقاتها مهيأة في مقادير أو أغلفة معدة للبيع بالتجزئة	30041000
	France	1,116,720	846	26		فرنسا			

الاستيرادات السلعية (غير النفطية) حسب السلعة وبلد المنشأ لسنة 2023

Imports (non-oil) by commodity and origin country for the year 2023

تابع جدول (10) - يتبع

Con. Table (10) - Follow

Commodity	Country	القيمة بالدينار Value(I.D)	القيمة بالدولار Value($)	الوزن (كغم) Weight(K.G)	الكمية Quantity	بلد المنشا	الوحدة القياسية Unit	وصف السلعة	HS
		1,318,490	998	15,826					المجموع
Other, containing antibiotics:	India	166,858,560	126,408	2,000		الهند	Kilo	أدوية تحتوي على مضادات حيوية (انتي بيوتيك) مهيأة في مقادير أو أغلفة معدة للبيع بالتجزئة	30042000
		166,858,560	126,408	2,000					المجموع
Medical adhesives for the nose	China	789,465,600	598,080	40,856		الصين	Kilo	لواصق طبية للانف	30042020
		789,465,600	598,080	40,856					المجموع
Containing insulin	Germany	57,307,800	43,415	167		المانيا	Kilo	أدوية تحتوى على الانسولين مهيأة في مقادير أو أغلفة معدة للبيع بالتجزئة	30043100
		57,307,800	43,415	167					المجموع
Other medicaments containing vitamins or other products of heading 29.36	China	1,239,480	939	939		الصين	Kilo	أدوية تحتوى على فيتامينات أو منتجات اخر مهيأة في مقادير أو أغلفة معدة للبيع بالتجزئة	30045000
	Belgium	39,600,000	30,000	30,000		بلجيكا			
	Switzerland	16,500,000	12,500	126		سويسرا			
		57,339,480	43,439	31,065					المجموع
Other, containing antimalarial active principles described in Subheading Note 2 to this Chapter	Jordan	60,606,322	45,914	504,920		الأردن	Kilo	ادوية بيطرية تحتوي انتبايتك	30046000
	Spain	173,945,640	131,777	12,368		اسبانيا			
	Germany	168,210,530	127,432	20,736		المانيا			

الاستيرادات السلعية (غير النفطية) حسب السلعة وبلد المنشأ لسنة 2023

Imports (non-oil) by commodity and origin country for the year 2023

تابع جدول (10) - يتبع

Con. Table (10) - Follow

Commodity	Country	القيمة بالدينار	القيمة بالدولار	الوزن (كغم)	الكمية	بلد المنشا	الوحدة القياسية	وصف السلعة	HS
		Value(I.D)	Value($)	Weight(K.G)	Quantity		Unit		
	Italy	175,054,334	132,617	27,000		ايطاليا			
	France	45,513,600	34,480	8,000		فرنسا			
	Netherlands	98,969,587	74,977	6,000		هولندا			
		722,300,013	547,197	579,024					المجموع
Medical solutions	Jordan	125,151,840	94,812	782		الأردن	Kilo	محاليل طبية	30049010
	United Arab Emirates	124,289,880	94,159	114,985		الامارات العربية المتحدة			
	Saudi Arabia	191,055,600	130,860	384,000		السعودية			
	Qatar	51,617,280	39,104	25,828		قطر			
	Iran	20,107,120	13,772	7,420		ايران			
	Pakistan	59,400,000	45,000	45,000		باكستان			
	Turkey	789,942,460	592,261	8,418		تركيا			
	China	2,299,819,800	1,728,527	938,449		الصين			
	South Korea	625,893,840	474,162	6,467		كوريا الجنوبية			
	India	2,516,603,280	1,903,850	1,272,259		الهند			
	Egypt	238,955,640	181,027	221,000		مصر			
	United States of America	3,390,662,220	2,559,776	91,323		الولايات المتحدة الامريكية			
	Canada	17,820,000	13,500	8,917		كندا			
	European Union	5,764,440	4,367	353		الاتحاد الاوربي			
	Germany	23,259,680,540	17,607,474	156,253		المانيا			
	Italy	167,381,280	126,804	1,992		ايطاليا			
	Denmark	68,610,960	51,978	137		الدنمارك			

الاستيرادات السلعية (غير النفطية) حسب السلعة وبلد المنشأ لسنة 2023

Imports (non-oil) by commodity and origin country for the year 2023

تابع جدول (10) - يتبع

Con. Table (10) - Follow

Commodity	Country	القيمة بالدينار Value(I.D)	القيمة بالدولار Value($)	الوزن (كغم) Weight(K.G)	الكمية Quantity	بلد المنشا	الوحدة القياسية Unit	وصف السلعة	HS
	France	117,087,960	88,703	27,567		فرنسا			
	United Kingdom	116,012,920	80,217	8,808		المملكة المتحدة			
		34,185,857,060	25,830,353	3,319,958					المجموع
Medicinal water (medical nutrient)	India	224,683,820	164,970	115,903		الهند	Kilo	مياه طبية (مغذي طبي)	30049020
	New Zealand	152,368,920	115,431	12,000		نيوزيلندا			
		377,052,740	280,401	127,903					المجموع
Medicines for veterinary medicine	Jordan	5,837,353,482	4,415,182	2,272,203		الأردن	Kilo	أدوية للطب البيطري	30049030
	United Arab Emirates	68,640,000	52,000	104,870		الامارات العربية المتحدة			
	Turkey	73,315,440	55,542	33,750		تركيا			
	China	156,335,520	118,436	31,200		الصين			
	Malaysia	127,389,240	96,507	67,554		ماليزيا			
	India	297,105,960	223,273	200,465		الهند			
	Viet Nam	197,392,000	135,200	11,000		فيتنام			
	Algeria	330,000	250	104		الجزائر			
	Egypt	430,320	326	14		مصر			
	Chile	178,081,200	134,910	7,200		شيلي			
	Spain	233,673,000	177,025	77,678		اسبانيا			
	Ireland	17,426,732	13,202	21,000		ايرلندا			
	Italy	115,271,700	85,718	35,274		ايطاليا			
	Belgium	552,900,480	418,864	26,000		بلجيكا			
	France	110,824,560	83,958	28,000		فرنسا			

الاستيرادات السلعية (غير النفطية) حسب السلعة وبلد المنشأ لسنة 2023

Imports (non-oil) by commodity and origin country for the year 2023

تابع جدول (10) - يتبع

Con. Table (10) - Follow

Commodity	Country	القيمة بالدينار	القيمة بالدولار	الوزن (كغم)	الكمية	بلد المنشا	الوحدة القياسية	وصف السلعة	HS
		Value(I.D)	Value($)	Weight(K.G)	Quantity		Unit		
	United Kingdom	61,156,920	46,331	20,820		المملكة المتحدة			
	Netherlands	944,982,720	715,896	191,785		هولندا			
	New Zealand	15,385,480	10,538	18,220		نيوزيلندا			
		8,987,994,754	6,783,158	3,147,137					المجموع
Other	Iran	462,091,080	350,069	34,267		ايران	Kilo	غيرها من أدوية مكونة من منتجات مخلوطة أو غير مخلوطة ومعدة للاستعمال في الطب العلاجي أو الوقائي، ومهيأة بمقادير معايرة (بما فيها تلك المهياة على شكل لواصق غشائية تمتص عبر الجلد) أو في أغلفة للبيع بالتج	30049090
		462,091,080	350,069	34,267					المجموع
Adhesive bandages for pain	United Arab Emirates	1,831,588,440	1,387,567	1,387,567		الامارات العربية المتحدة	Kilo	ضمادات لاصقة للالام	30051010
	Iran	254,382,480	192,714	192,714		ايران			
	China	1,378,098,480	1,044,014	10,310,371		الصين			
	India	40,851,360	30,948	30,948		الهند			
	Egypt	8,285,904	6,277	6,277		مصر			
	Austria	14,261,280	10,804	924		النمسا			
		3,527,467,944	2,672,324	11,928,801					المجموع
Medical cotton	Jordan	23,859,000	18,075	6,200		الأردن	Kilo	قطن و شاش و باندج طبية	30059010
	United Arab Emirates	482,582,760	365,593	87,780		الامارات العربية المتحدة			
	Kuwait	14,220,400	9,740	12,000		الكويت			

الاستيرادات السلعية (غير النفطية) حسب السلعة وبلد المنشأ لسنة 2023

Imports (non-oil) by commodity and origin country for the year 2023

تابع جدول (10) - يتبع

Con. Table (10) - Follow

Commodity	Country	القيمة بالدينار Value(I.D)	القيمة بالدولار Value($)	الوزن (كغم) Weight(K.G)	الكمية Quantity	بلد المنشا	الوحدة القياسية Unit	وصف السلعة	HS
	Indonesia	90,475,440	68,542	5,000		اندونيسيا			
	Iran	1,183,531,806	896,615	347,636		ايران			
	China	3,353,887,860	2,527,772	854,232		الصين			
	Taiwan	208,275,620	155,757	798,924		تايوان			
	South Korea	61,069,800	46,265	6,931		كوريا الجنوبية			
	Malaysia	30,905,160	23,413	18,035		ماليزيا			
	India	81,611,640	61,827	30,000		الهند			
	Others Asiain Countries	86,135,220	62,082	47,000		مناطق آسيوية اخرى			
	Egypt	159,267,240	120,657	4,000		مصر			
		5,775,821,946	4,356,338	2,217,738					المجموع
Chopsticks for ear cleaning	Iran	13,200,000	10,000	13,000		ايران	Kilo	عيدان معدة لتنظيف الاذن	30059020
	China	7,722,000	5,850	5,850		الصين			
		20,922,000	15,850	18,850					المجموع

الاستيرادات السلعية (غير النفطية) حسب السلعة وبلد المنشأ لسنة 2023

Imports (non-oil) by commodity and origin country for the year 2023

Con. Table (10) - Follow

تابع جدول (10) - يتبع

Commodity	Country	القيمة بالدينار Value(I.D)	القيمة بالدولار Value($)	الوزن (كغم) Weight(K.G)	الكمية Quantity	بلد المنشا	الوحدة القياسية Unit	وصف السلعة	HS
Other fillers, gauze (gauze), bandages and similar articles (e.g. bandages, plasters, patches), impregnated, covered with pharmaceuticals or prepared for retail sale, for medical, surgical, dental or veterinary applications	Iran	647,790,660	490,751	46,840		ايران	Kilo	غيرها من حشو، غزى (شاش)، أربطة وأصناف مماثلة (مثل الضمادات واللصقات واللزقات)، مشربة أو مغطاة بمواد صيدلانية أو مهيأة للبيع بالتجزئة، لاستعمالات طبية أو جراحية أو لطب الأسنان أو البيطرة	30059090
	Turkey	2,904,000	2,200	39		تركيا			
	China	981,814,680	743,799	155,176		الصين			
	Japan	5,280,000,000	4,000,000	12,174		اليابان			
	European Union	246,039,200	168,520	9,000		الاتحاد الاوربي			
		7,158,548,540	5,405,270	223,229					المجموع
Sterile surgical catgut for surgical closures.	Cyprus	2,662,440	2,017	52		قبرص	Kilo	خيوط جراحية معقمة لخياطة الجروح	30061010
	India	285,802,140	203,618	15,326		الهند			
	Egypt	2,222,880	1,684	1,684		مصر			
	United States of America	90,604,720	67,388	2,479		الولايات المتحدة الامريكية			
		381,292,180	274,707	19,541					المجموع

الاستيرادات السلعية (غير النفطية) حسب السلعة وبلد المنشأ لسنة 2023

Imports (non-oil) by commodity and origin country for the year 2023

Con. Table (10) - Follow

تابع جدول (10) - يتبع

Commodity	Country	القيمة بالدينار	القيمة بالدولار	الوزن (كغم)	الكمية	بلد المنشا	الوحدة القياسية	وصف السلعة	HS
		Value(I.D)	Value($)	Weight(K.G)	Quantity		Unit		
Sterilized surgical plasters.	Taiwan	104,979,600	79,530	12,411		تايوان	Kilo	لواصق طبية	30061040
	United States of America	156,681,360	118,698	2,994		الولايات المتحدة الامريكية			
	Italy	7,460,640	5,652	582		ايطاليا			
		269,121,600	203,880	15,987					المجموع
Bloodgrouping reagents.	Jordan	4,142,160	3,138	628		الأردن	Kilo	كواشف تحديد فئات و فصائل أو عوامل الدم	30062000
	United Arab Emirates	3,562,940,040	2,699,197	539,839		الامارات العربية المتحدة			
	Iran	2,775,051,840	2,102,312	417,825		ايران			
	Thailand	112,108,920	84,931	16,986		تايلند			
	Turkey	40,279,800	30,515	6,103		تركيا			
	China	2,750,726,880	2,083,884	423,397		الصين			
	Japan	382,806,600	290,005	58,001		اليابان			
	South Korea	843,680,640	639,152	127,830		كوريا الجنوبية			
	India	1,769,328,000	1,340,400	149,979		الهند			
	Egypt	89,196,360	67,573	21,246		مصر			
	United States of America	96,064,320	72,776	14,555		الولايات المتحدة الامريكية			
	Brazil	76,431,960	57,903	11,581		البرازيل			
	Germany	24,993,899,040	18,934,772	683,174		المانيا			
	Italy	192,939,120	146,166	29,233		ايطاليا			
	Belgium	990,000	750	150		بلجيكا			
	France	245,645,000	168,250	753		فرنسا			

الاستيرادات السلعية (غير النفطية) حسب السلعة وبلد المنشأ لسنة 2023

Imports (non-oil) by commodity and origin country for the year 2023

Con. Table (10) - Follow

تابع جدول (10) - يتبع

Commodity	Country	القيمة بالدينار Value(I.D)	القيمة بالدولار Value($)	الوزن (كغم) Weight(K.G)	الكمية Quantity	بلد المنشا	الوحدة القياسية Unit	وصف السلعة	HS
	Switzerland	12,910,920	9,781	1,956		سويسرا			
		37,949,141,600	28,731,505	2,503,236					المجموع
Dental cements and other dental fillings; bone reconstruction cements.	Iran	41,795,424	31,663	527,720		ايران	Kilo	اسمنت وغيره من منتجات مستعملة في حشو الاسنان	30064000
		41,795,424	31,663	527,720					المجموع
		2,401,832,859,543	1,809,228,494	57,532,292					مجموع الباب
Fertilisers.								أسمدة	31
Animal or vegetable fertilisers, whether or not mixed together or chemically treated; fertilisers produced by the mixing or chemical treatment of animal or vegetable products.	Jordan	10,329,776,320	7,820,301	122,931,700		الأردن	Kilo	اسمدة حيوانية ونباتية وان كانت عضوية	31010000
	Saudi Arabia	761,904,000	577,200	11,543,000		السعودية			
	Iran	27,053,400	20,495	67,900		ايران			
	China	430,122,000	325,850	356,050		الصين			
	Malaysia	462,000,000	350,000	7,000,000		ماليزيا			
	India	1,067,144,760	808,443	428,350		الهند			

الاستيرادات السلعية (غير النفطية) حسب السلعة وبلد المنشأ لسنة 2023

Imports (non-oil) by commodity and origin country for the year 2023

تابع جدول (10) - يتبع

Con. Table (10) - Follow

Commodity	Country	القيمة بالدينار	القيمة بالدولار	الوزن (كغم)	الكمية	بلد المنشا	الوحدة القياسية	وصف السلعة	HS
		Value(I.D)	Value($)	Weight(K.G)	Quantity		Unit		
	Others Asiain Countries	309,953,760	233,318	415,480		مناطق آسيوية اخرى			
	Tunisia	3,285,000	2,250	45,000		تونس			
	Egypt	8,976,000	6,800	136,000		مصر			
	European Union	157,006,080	118,944	59,472		الاتحاد الاوربي			
	Russian Federation	10,293,000	7,050	141,000		روسيا الاتحادية			
		13,567,514,320	10,270,651	143,123,952					المجموع
Urea, whether or not in aqueous solution	Jordan	198,361,680	150,274	2,009,000		الأردن	Kilo	سماد (بوله يوريا وإن كان في محاليل مائية)	31021000
	Saudi Arabia	79,200,000	60,000	995,000		السعودية			
	Oman	24,024,000	18,200	364,000		سلطنة عمان			
	Iran	9,022,137,742	6,778,715	125,527,384		ايران			
	Turkmenistan	236,979,600	179,530	3,590,600		تركمانستان			
		9,560,703,022	7,186,719	132,485,984					المجموع
Ammonium sulphate	Jordan	109,428,000	82,900	1,650,000		الأردن	Kilo	سماد نترات النشادر الامنيوم	31022100
		109,428,000	82,900	1,650,000					المجموع
Sodium nitrate	China	64,218,000	48,650	48,650		الصين	Kilo	سماد نترات الصوديوم	31025000
	Malaysia	44,721,600	33,880	135,520		ماليزيا			
		108,939,600	82,530	184,170					المجموع
fertilisers of Superphosphates.	Jordan	15,688,370,676	11,885,136	21,886,836		الأردن	Kilo	سماد سوبر فوسفات	31031000
	Saudi Arabia	82,104,000	62,200	124,400		السعودية			

الاستيرادات السلعية (غير النفطية) حسب السلعة وبلد المنشأ لسنة 2023

Imports (non-oil) by commodity and origin country for the year 2023

تابع جدول (10) - يتبع

Con. Table (10) - Follow

Commodity	Country	القيمة بالدينار	القيمة بالدولار	الوزن (كغم)	الكمية	بلد المنشا	الوحدة القياسية	وصف السلعة	HS
		Value(I.D)	Value($)	Weight(K.G)	Quantity		Unit		
	China	12,080,640	9,152	262		الصين			
	India	13,794,000	10,450	509		الهند			
	Others Asiain Countries	4,910,386,800	3,719,990	3,427,025		مناطق آسيوية اخرى			
	European Union	11,484,000	8,700	174,000		الاتحاد الاوربي			
	Hungary	333,564,000	252,700	2,517		هنغاريا			
		21,051,784,116	15,948,328	25,615,549					المجموع
Potassium chloride	Jordan	318,384,000	241,200	844,000		الأردن	Kilo	سماد كلوريد البوتاسيوم	31042000
	Iran	123,108,480	93,264	309,520		ايران			
	Malaysia	38,897,760	29,468	80,000		ماليزيا			
	Others Asiain Countries	306,876,240	232,482	399,020		مناطق آسيوية اخرى			
		787,266,480	596,414	1,632,540					المجموع
Potassium sulphate	Jordan	2,838,000	2,150	43,000		الأردن	Kilo	سماد كبريت	31043000
		2,838,000	2,150	43,000					المجموع
Magnesium and potassium Bisulphate	Jordan	174,337,680	132,074	2,641,480		الأردن	Kilo	سماد سلفات البوتاسيوم (سماد مذاب)	31049010
	Saudi Arabia	65,101,080	49,319	1,972,000		السعودية			
		239,438,760	181,393	4,613,480					المجموع

الاستيرادات السلعية (غير النفطية) حسب السلعة وبلد المنشأ لسنة 2023

Imports (non-oil) by commodity and origin country for the year 2023

تابع جدول (10) - يتبع

Con. Table (10) - Follow

Commodity	Country	القيمة بالدينار Value(I.D)	القيمة بالدولار Value($)	الوزن (كغم) Weight(K.G)	الكمية Quantity	بلد المنشا	الوحدة القياسية Unit	وصف السلعة	HS
Mineral or chemical fertilisers containing the three fertilising elements nitrogen, phosphorus and potassium	Jordan	888,162,000	672,850	13,457,000		الأردن	Kilo	منتجات اسمدة معدنية وكمياوية محتوية على عناصر نيتروجين و فسفور وبوتاسيوم	31052000
	Iran	52,382,880	39,684	793,680		ايران			
	Turkey	3,564,000	2,700	3,000		تركيا			
	China	116,946,720	88,596	187,255		الصين			
	India	15,840,000	12,000	12,000		الهند			
	Others Asiain Countries	90,750,000	68,750	167,280		مناطق آسيوية اخرى			
	Tunisia	6,270,000	4,750	95,000		تونس			
	Egypt	12,474,000	9,450	189,000		مصر			
	European Union	8,284,320	6,276	7,000		الاتحاد الاوربي			
	Russian Federation	3,036,000	2,300	46,000		روسيا الاتحادية			
		1,197,709,920	907,356	14,957,215					المجموع
		46,625,622,218	35,258,441	324,305,890					مجموع الباب

الاستيرادات السلعية (غير النفطية) حسب السلعة وبلد المنشأ لسنة 2023

Imports (non-oil) by commodity and origin country for the year 2023

Con. Table (10) - Follow

تابع جدول (10) - يتبع

Commodity	Country	القيمة بالدينار Value(I.D)	القيمة بالدولار Value($)	الوزن (كغم) Weight(K.G)	الكمية Quantity	بلد المنشا	الوحدة القياسية Unit	وصف السلعة	HS
Tanning or dyeing EXtracts; tannins and their derivatives; dyes, pigments and other colouring matter; paints and varnishes; putty and other mastics; inks.								خلاصات للدباغة والصباغة ؛ مواد دابغة ومشتقاتها؛ أصباغ، ألوان سطحية (بيجمنت) ومواد ملونة أخر ؛ دهانات وورنيش؛ معاجين؛حبر	32
Synthetic organic tanning substances	Iran	80,871,120	61,266	408,440		ايران	Kilo	مواد دباغة عضوية تركيبية	32021000
	Others Asiain Countries	5,870,040	4,447	6,000		مناطق آسيوية اخرى			
		86,741,160	65,713	414,440					المجموع
Disperse dyes and preparations based thereon	Jordan	27,179,200	20,060	34,620		الأردن	Kilo	مواد أولية لصناعة الصبغ	32041100
	United Arab Emirates	17,487,360	13,248	52,992		الامارات العربية المتحدة			
	Saudi Arabia	189,530,880	143,584	574,336		السعودية			
	Iran	3,985,457,400	3,014,440	5,760,100		ايران			
	Turkey	20,407,200	15,460	61,840		تركيا			
	China	247,068,280	185,879	602,816		الصين			
	India	189,595,560	143,633	334,105		الهند			

الاستيرادات السلعية (غير النفطية) حسب السلعة وبلد المنشأ لسنة 2023

Imports (non-oil) by commodity and origin country for the year 2023

تابع جدول (10) - يتبع

Con. Table (10) - Follow

Commodity	Country	القيمة بالدينار	القيمة بالدولار	الوزن (كغم)	الكمية	بلد المنشا	الوحدة القياسية	وصف السلعة	HS
		Value(I.D)	Value($)	Weight(K.G)	Quantity		Unit		
	Others Asiain Countries	115,160,000	83,000	82,774		مناطق آسيوية اخرى			
	United States of America	22,973,280	17,404	19,868		الولايات المتحدة الامريكية			
	European Union	228,778,440	173,317	365,418		الاتحاد الاوربي			
	Germany	132,597,960	100,453	200,906		المانيا			
		5,176,235,560	3,910,478	8,089,775					المجموع
Snowsun powder dye	Jordan	13,200,000	10,000	20,000		الأردن	Kilo	صبغ سنوسن باودر	32041210
	Saudi Arabia	6,600,000	5,000	10,000		السعودية			
	Iran	2,329,800	1,765	6,560		ايران			
	European Union	5,280,000	4,000	20,000		الاتحاد الاوربي			
		27,409,800	20,765	56,560					المجموع
pigments and preparations based thereon	Jordan	1,225,276,800	928,240	1,852,480		الأردن	Kilo	صبغ الوان	32041700
	Lebanon	16,500,000	12,500	25,000		لبنان			
	United Arab Emirates	933,082,920	706,881	1,413,762		الامارات العربية المتحدة			
	Saudi Arabia	90,420,000	68,500	137,000		السعودية			
	Kuwait	34,056,000	25,800	51,600		الكويت			
	Iran	114,624,600	86,455	164,010		ايران			
	Turkey	53,790,000	40,750	81,500		تركيا			

الاستيرادات السلعية (غير النفطية) حسب السلعة وبلد المنشأ لسنة 2023

Imports (non-oil) by commodity and origin country for the year 2023

Con. Table (10) - Follow

تابع جدول (10) - يتبع

Commodity	Country	القيمة بالدينار Value(I.D)	القيمة بالدولار Value($)	الوزن (كغم) Weight(K.G)	الكمية Quantity	بلد المنشا	الوحدة القياسية Unit	وصف السلعة	HS
	China	343,817,760	260,468	515,395		الصين			
	South Korea	357,324,000	270,700	541,400		كوريا الجنوبية			
	India	39,536,640	29,952	59,904		الهند			
	Others Asiain Countries	670,493,940	507,662	1,011,094		مناطق آسيوية اخرى			
	Egypt	241,084,800	182,640	362,280		مصر			
	United States of America	11,055,000	8,375	16,750		الولايات المتحدة الامريكية			
	Germany	41,351,640	31,327	62,654		المانيا			
	France	24,615,360	18,648	37,296		فرنسا			
		4,197,029,460	3,178,898	6,332,125					المجموع
Synthetic organic products of a kind used as fluorescent brightening agents	Jordan	18,480,000	14,000	28,000		الأردن	Kilo	صبغ فسفوري دهانات بودرة للطرق	32042000
	Saudi Arabia	130,324,000	98,200	192,800		السعودية			
		148,804,000	112,200	220,800					المجموع
Containing 8.% or more by weight of titanium dioxide calculated on the dry matter	Jordan	244,621,080	185,319	199,819		الأردن	Kilo	مسحوق تيتانيوم(اصباغ)	32061100
	United Arab Emirates	44,410,080	33,644	33,644		الامارات العربية المتحدة			

الاستيرادات السلعية (غير النفطية) حسب السلعة وبلد المنشأ لسنة 2023

Imports (non-oil) by commodity and origin country for the year 2023

Con. Table (10) - Follow

تابع جدول (10) - يتبع

Commodity	Country	القيمة بالدينار Value(I.D)	القيمة بالدولار Value($)	الوزن (كغم) Weight(K.G)	الكمية Quantity	بلد المنشا	الوحدة القياسية Unit	وصف السلعة	HS
	Saudi Arabia	45,540,000	34,500	59,500		السعودية			
	Kuwait	12,144,000	9,200	9,200		الكويت			
	Iran	186,914,640	141,602	141,602		ايران			
	Turkey	27,878,400	21,120	21,120		تركيا			
	China	666,023,160	504,563	508,563		الصين			
	India	22,242,000	16,850	16,850		الهند			
	Egypt	26,070,000	19,750	19,750		مصر			
	Germany	65,536,680	49,649	49,649		المانيا			
	United Kingdom	36,203,640	27,427	27,427		المملكة المتحدة			
		1,377,583,680	1,043,624	1,087,124					المجموع
Prepared pigments, Prepared opacifiers, Prepared colours and similar preparations	Jordan	11,220,000	8,500	12,000		الأردن	Kilo	صبغ مسحوق للجدران ملون	32071000
	Iran	13,200,000	10,000	12,000		ايران			
	Others Asiain Countries	22,719,840	17,212	10,000		مناطق آسيوية اخرى			
		47,139,840	35,712	34,000					المجموع
Vitrifiable enamels and glazes, engobes (slips) and similar preparations	Saudi Arabia	6,600,000	5,000	10,000		السعودية	Kilo	صبغ للكاشي والسيراميك	32072000

الاستيرادات السلعية (غير النفطية) حسب السلعة وبلد المنشأ لسنة 2023

Imports (non-oil) by commodity and origin country for the year 2023

تابع جدول (10) - يتبع

Con. Table (10) - Follow

Commodity	Country	القيمة بالدينار	القيمة بالدولار	الوزن (كغم)	الكمية	بلد المنشا	الوحدة القياسية	وصف السلعة	HS
		Value(I.D)	Value($)	Weight(K.G)	Quantity		Unit		
	China	63,096,000	47,800	44,000		الصين			
		69,696,000	52,800	54,000					المجموع
Liquid lustres and similar preparations	Jordan	202,588,584	153,477	59,790		الأردن	Kilo	دملوك صبغ لماع سائل	32073000
	India	10,560,000	8,000	3,000		الهند			
	Others Asiain Countries	28,797,000	21,450	19,500		مناطق آسيوية اخرى			
	European Union	4,884,000	3,700	3,700		الاتحاد الاوربي			
		246,829,584	186,627	85,990					المجموع
Varnish	Egypt	3,758,700	2,848	3,175		مصر	Kilo	وارنيش بولسترات	32081010
		3,758,700	2,848	3,175					المجموع
Varnish	Jordan	990,000	750	1,500		الأردن	Kilo	وارنيش اساسها بوليمرات	32082010
	Iran	1,320,000	1,000	1,000		ايران			
	Egypt	21,555,996	16,330	7,000		مصر			
		23,865,996	18,080	9,500					المجموع
Liquid car paint	Jordan	5,370,449	4,069	1,593		الأردن	Kilo	صبغ سيارات سائل	32089020
		5,370,449	4,069	1,593					المجموع
Epoxy dyes	Jordan	1,593,691,440	1,207,342	2,405,664		الأردن	Kilo	اصباغ ايبوكسى	32089030
	United Arab Emirates	342,408,000	259,400	851,155		الامارات العربية المتحدة			
	Saudi Arabia	212,850,000	161,250	343,468		السعودية			
	Iran	10,560,000	8,000	5,000		ايران			
	China	942,984,240	714,382	1,468,048		الصين			

الاستيرادات السلعية (غير النفطية) حسب السلعة وبلد المنشأ لسنة 2023

Imports (non-oil) by commodity and origin country for the year 2023

تابع جدول (10) - يتبع

Con. Table (10) - Follow

Commodity	Country	القيمة بالدينار	القيمة بالدولار	الوزن (كغم)	الكمية	بلد المنشا	الوحدة القياسية	وصف السلعة	HS
		Value(I.D)	Value($)	Weight(K.G)	Quantity		Unit		
	Taiwan	10,230,000	7,750	15,500		تايوان			
	Malaysia	100,716,000	76,300	152,600		ماليزيا			
	India	331,680,360	251,273	797,954		الهند			
	Others Asiain Countries	182,315,560	137,508	516,179		مناطق آسيوية اخرى			
	Egypt	130,429,200	98,810	197,620		مصر			
	European Union	469,950,360	356,023	919,618		الاتحاد الاوربي			
	France	24,615,360	18,648	37,296		فرنسا			
	Netherlands	13,259,400	10,045	20,090		هولندا			
		4,365,689,920	3,306,731	7,730,192					المجموع
Other	Jordan	73,425,000	55,625	22,250		الأردن	Kilo	غيرها من ورنيش ودهانات	32089090
	Saudi Arabia	6,600,000	5,000	10,000		السعودية			
	Germany	660,000	500	1,000		المانيا			
		80,685,000	61,125	33,250					المجموع
Varnish	Jordan	9,240,183,510	6,967,654	12,676,903		الأردن	Kilo	صبغ مائي(بنتلايت)	32091010
	Syria	16,500,000	12,500	25,000		سوريا			
	United Arab Emirates	31,420,618,620	23,793,376	444,052,437		الامارات العربية المتحدة			
	Saudi Arabia	699,343,180	522,054	1,041,438		السعودية			
	Kuwait	87,286,400	65,145	175,540		الكويت			
	Iran	267,236,280	201,844	375,738		ايران			
	Turkey	13,860,000	10,500	21,000		تركيا			
	China	6,075,177,240	4,602,407	9,079,777		الصين			

الاستيرادات السلعية (غير النفطية) حسب السلعة وبلد المنشأ لسنة 2023

Imports (non-oil) by commodity and origin country for the year 2023

تابع جدول (10) - يتبع

Con. Table (10) - Follow

Commodity	Country	القيمة بالدينار Value(I.D)	القيمة بالدولار Value($)	الوزن (كغم) Weight(K.G)	الكمية Quantity	بلد المنشا	الوحدة القياسية Unit	وصف السلعة	HS
	South Korea	171,615,840	130,012	260,024		كوريا الجنوبية			
	India	55,722,480	42,214	84,428		الهند			
	Others Asiain Countries	647,382,280	489,179	952,058		مناطق آسيوية اخرى			
	Egypt	166,754,640	122,352	215,704		مصر			
	European Union	50,028,000	37,900	75,800		الاتحاد الاوربي			
	Germany	159,870,480	121,114	242,228		المانيا			
	Italy	24,684,000	18,700	20,200		ايطاليا			
	United Kingdom	2,640,000	2,000	272		المملكة المتحدة			
	Netherlands	2,640,000	2,000	4,000		هولندا			
		49,101,542,950	37,140,951	469,302,547					المجموع
Prepared water pigments for finishing leather	Jordan	6,897,000	5,225	5,225		الأردن	Kilo	الوان سطحية مائية لصقل الجلود	32100020
		6,897,000	5,225	5,225					المجموع
Varnish for dyeing leather (shoe dyes)	Others Asiain Countries	6,600,000	5,000	2,500		مناطق آسيوية اخرى	Kilo	وارنيش لصبغ الجلود (اصباغ الاحذية)	32100030
	Egypt	4,453,000	3,050	1,500		مصر			
		11,053,000	8,050	4,000					المجموع

الاستيرادات السلعية (غير النفطية) حسب السلعة وبلد المنشأ لسنة 2023

Imports (non-oil) by commodity and origin country for the year 2023

Con. Table (10) - Follow

تابع جدول (10) - يتبع

Commodity	Country	القيمة بالدينار Value(I.D)	القيمة بالدولار Value($)	الوزن (كغم) Weight(K.G)	الكمية Quantity	بلد المنشا	الوحدة القياسية Unit	وصف السلعة	HS
Dyes and other colouring matters put up in forms or packings for retail sale	United Arab Emirates	22,605,000	17,125	63,400		الامارات العربية المتحدة	Kilo	صبغ سبري	32129010
	Iran	23,060,400	17,470	26,040		ايران			
	China	30,162,000	22,850	20,281		الصين			
	India	13,200,000	10,000	10,000		الهند			
	Others Asiain Countries	92,664,000	70,200	35,000		مناطق آسيوية اخرى			
	European Union	29,700,000	22,500	17,640		الاتحاد الاوربي			
		211,391,400	160,145	172,361					المجموع
Modifying tints	Iran	33,000	25	50		ايران	Kilo	الوان و اصباغ (الوان لتعديل تدرج الالوان) للرسم	32131010
		33,000	25	50					المجموع
Oil based mastics for glazier`s putty	Jordan	23,463,000	17,775	23,000		الأردن	Kilo	معجون الزجاج اساسه الدهن	32141010
	Syria	17,404,200	13,185	52,740		سوريا			
	Iran	1,650,000	1,250	5,000		ايران			
	China	196,808,040	149,097	120,000		الصين			
		239,325,240	181,307	200,740					المجموع
Waxbased grafting putty and mastics for coating barrels, casks,etc.	China	23,022,054	15,769	2,789		الصين	Kilo	معجون اساسها الشمع	32141020
		23,022,054	15,769	2,789					المجموع

الاستيرادات السلعية (غير النفطية) حسب السلعة وبلد المنشأ لسنة 2023

Imports (non-oil) by commodity and origin country for the year 2023

Con. Table (10) - Follow

تابع جدول (10) - يتبع

Commodity	Country	القيمة بالدينار	القيمة بالدولار	الوزن (كغم)	الكمية	بلد المنشا	الوحدة القياسية	وصف السلعة	HS
		Value(I.D)	Value($)	Weight(K.G)	Quantity		Unit		
Resin mastics for technical uses	Jordan	26,108,174	19,779	20,025		الأردن	Kilo	معجون أستعمالات فنية	32141030
		26,108,174	19,779	20,025					المجموع
Sulphurbased mastics used as hard filling and for fixing pieces in place	China	471,952,800	357,540	150,000		الصين	Kilo	معاجين اساسها الكبريت (صلب)	32141070
		471,952,800	357,540	150,000					المجموع
Dye for decorations	Jordan	10,551,031	7,993	13,438		الأردن	Kilo	صبغ للديكورات	32141090
	Egypt	2,640,000	2,000	4,000		مصر			
		13,191,031	9,993	17,438					المجموع
Zinc oxide and glycerolbased mastics used for manufacturing acidresistant coatings, fixing metal pieces to porcelain articles and for joining tubes	Jordan	209,031,372	158,357	113,840		الأردن	Kilo	صبغ مانع الصدأ	32141091
	United Arab Emirates	7,920,000	6,000	12,000		الامارات العربية المتحدة			
	Saudi Arabia	21,885,000	15,625	25,250		السعودية			
	Iran	132,250,800	100,190	62,700		ايران			
	China	683,822,040	518,047	394,031		الصين			
	India	504,451,200	382,160	382,160		الهند			

الاستيرادات السلعية (غير النفطية) حسب السلعة وبلد المنشأ لسنة 2023

Imports (non-oil) by commodity and origin country for the year 2023

Con. Table (10) - Follow

تابع جدول (10) - يتبع

Commodity	Country	القيمة بالدينار Value(I.D)	القيمة بالدولار Value($)	الوزن (كغم) Weight(K.G)	الكمية Quantity	بلد المنشا	الوحدة القياسية Unit	وصف السلعة	HS
	Others Asiain Countries	57,871,320	42,251	35,751		مناطق آسيوية اخرى			
	Egypt	12,540,000	9,500	19,000		مصر			
	United States of America	26,006,640	19,702	31,033		الولايات المتحدة الامريكية			
	European Union	50,160	38	19		الاتحاد الاوربي			
	United Kingdom	415,527,658	314,794	109,656		المملكة المتحدة			
		2,071,356,190	1,566,664	1,185,440					المجموع
Rubberbased mastics used ,after adding a hardener, for making flexible protective coatings and for caulking ships	Jordan	4,443,120	3,366	850		الأردن	Kilo	معجون مطاط (ماستيك)للسفن	32141092
		4,443,120	3,366	850					المجموع
Filling mastics for preparing surfaces for painting by levelling out irregularitis and filling in cracks and holes, the paint being applied after they have been dried and polished	Jordan	7,208,482,740	5,407,909	7,418,109		الأردن	Kilo	معجون للشقوق (معجون اساس)	32141094

الاستيرادات السلعية (غير النفطية) حسب السلعة وبلد المنشأ لسنة 2023

Imports (non-oil) by commodity and origin country for the year 2023

تابع جدول (10) - يتبع

Con. Table (10) - Follow

Commodity	Country	القيمة بالدينار	القيمة بالدولار	الوزن (كغم)	الكمية	بلد المنشا	الوحدة القياسية	وصف السلعة	HS
		Value(I.D)	Value($)	Weight(K.G)	Quantity		Unit		
	Bahrain	4,950,000	3,750	5,000		البحرين			
	Saudi Arabia	170,200,800	128,940	132,690		السعودية			
	Iran	37,422,000	28,350	37,800		ايران			
	China	59,400,000	45,000	60,000		الصين			
	Others Asiain Countries	278,126,640	210,702	293,268		مناطق آسيوية اخرى			
	Egypt	6,600,000	5,000	5,000		مصر			
	United States of America	220,440	167	167		الولايات المتحدة الامريكية			
		7,765,402,620	5,829,818	7,952,034					المجموع
Paste for fixing stones and alabaster	Jordan	2,475,000	1,875	2,500		الأردن	Kilo	معجون لتثبيت الاحجار والمرمر	32141095
	Others Asiain Countries	9,990,780	6,843	2,000		مناطق آسيوية اخرى			
		12,465,780	8,718	4,500					المجموع
Fiber putty for cars (Polish paste)	Jordan	34,112,760	25,843	5,343		الأردن	Kilo	معجون فايبر للسيارات (معجون بولش)	32141096
	Iran	117,749,750	89,063	75,160		ايران			
	Egypt	74,718,600	56,605	20,500		مصر			
		226,581,110	171,511	101,003					المجموع
Surface putty mastic/flincot	Jordan	5,940,000	4,500	13,500		الأردن	Kilo	معجون للسطوح ماستك/فلنكوت	32141097
	United Arab Emirates	3,036,000	2,300	23,000		الامارات العربية المتحدة			

الاستيرادات السلعية (غير النفطية) حسب السلعة وبلد المنشأ لسنة 2023

Imports (non-oil) by commodity and origin country for the year 2023

تابع جدول (10) - يتبع

Con. Table (10) - Follow

Commodity	Country	القيمة بالدينار Value(I.D)	القيمة بالدولار Value($)	الوزن (كغم) Weight(K.G)	الكمية Quantity	بلد المنشا	الوحدة القياسية Unit	وصف السلعة	HS
	Bahrain	2,376,000	1,800	18,000		البحرين			
	Saudi Arabia	32,505,000	24,625	86,500		السعودية			
	Kuwait	2,376,000	1,800	18,000		الكويت			
	China	29,502,000	22,350	89,130		الصين			
	Others Asiain Countries	49,220,160	37,288	34,225		مناطق آسيوية اخرى			
	European Union	4,620,000	3,500	8,000		الاتحاد الاوربي			
		129,575,160	98,163	290,355					المجموع
Foam paste	Jordan	198,000	150	150		الأردن	Kilo	معجون فوم	32141098
	Iran	95,040,000	72,000	105,000		ايران			
	China	441,709,400	331,420	344,120		الصين			
	Others Asiain Countries	5,124,918,940	3,847,552	3,419,962		مناطق آسيوية اخرى			
	European Union	4,345,706,640	3,292,202	5,792,124		الاتحاد الاوربي			
		10,007,572,980	7,543,324	9,661,356					المجموع
Other	Iran	39,600	30	60		ايران	Kilo	غيرها من معاجين	32141099
		39,600	30	60					المجموع
Black	Jordan	3,960,000	3,000	3,000		الأردن	Kilo	حبر ألاسود للطباعة	32151100
	China	256,131,480	194,039	92,326		الصين			
	European Union	140,583,960	106,503	56,502		الاتحاد الاوربي			
		400,675,440	303,542	151,828					المجموع
Toner powder for copier	China	298,545,720	226,171	339,257		الصين	Kilo	حبر مسحوق لجهاز الاستنساخ	32151150

الاستيرادات السلعية (غير النفطية) حسب السلعة وبلد المنشأ لسنة 2023

Imports (non-oil) by commodity and origin country for the year 2023

Con. Table (10) - Follow

تابع جدول (10) - يتبع

Commodity	Country	القيمة بالدينار Value(I.D)	القيمة بالدولار Value($)	الوزن (كغم) Weight(K.G)	الكمية Quantity	بلد المنشا	الوحدة القياسية Unit	وصف السلعة	HS
	South Korea	5,280,000	4,000	6,000		كوريا الجنوبية			
	European Union	8,352,960	6,328	9,492		الاتحاد الاوربي			
		312,178,680	236,499	354,749					المجموع
Other inks for printing	Lebanon	3,300,000	2,500	1,500		لبنان	Kilo	غيرها من الاحبار للطباعة	32151190
	China	14,388,000	10,900	10,000		الصين			
	Others Asiain Countries	21,602,860	16,091	7,500		مناطق آسيوية اخرى			
		39,290,860	29,491	19,000					المجموع
Other	Jordan	369,249,049	279,734	119,245		الأردن	Kilo	حبر ملون للطباعة	32151900
	Iran	94,380,000	71,500	69,800		ايران			
	China	27,720,000	21,000	21,000		الصين			
	South Korea	7,890,960	5,978	2,500		كوريا الجنوبية			
	Others Asiain Countries	72,600,000	55,000	55,000		مناطق آسيوية اخرى			
	United States of America	124,080	94	47		الولايات المتحدة الامريكية			
	Germany	72,600,000	55,000	18,162		المانيا			
	United Kingdom	1,564,200	1,185	1,185		المملكة المتحدة			
		646,128,289	489,491	286,939					المجموع
duplicating machines ink	Others Asiain Countries	11,022,000	8,350	6,000		مناطق آسيوية اخرى	Kilo	حبر للالات استنساخ	32159040

الاستيرادات السلعية (غير النفطية) حسب السلعة وبلد المنشأ لسنة 2023

Imports (non-oil) by commodity and origin country for the year 2023

تابع جدول (10) - يتبع

Con. Table (10) - Follow

Commodity	Country	القيمة بالدينار	القيمة بالدولار	الوزن (كغم)	الكمية	بلد المنشا	الوحدة القياسية	وصف السلعة	HS
		Value(I.D)	Value($)	Weight(K.G)	Quantity		Unit		
	Spain	76,891,320	58,251	1,200		اسبانيا			
		87,913,320	66,601	7,200					المجموع
stamping pad ink	China	2,080,518,000	1,576,150	150,000		الصين	Kilo	حبر اسطمبة	32159050
		2,080,518,000	1,576,150	150,000					المجموع
Other	Jordan	23,506,000	16,100	16,000		الأردن	Kilo	غيرها من احبار	32159090
		23,506,000	16,100	16,000					المجموع
		89,769,002,947	67,837,922	514,209,013					مجموع الباب
Essential oils and resinoids; perfumery, cosmetic or toilet preparations								زيوت عطرية وراتنجات عطرية (ريزينويد)؛ محضرات عطور أو تطرية (كوزماتيك) أوتجميل (تواليت)	33
Rose water	Jordan	30,294,000	22,950	15,300		الأردن	Kilo	ماء ورد	33019013
	Saudi Arabia	17,820,000	13,500	10,000		السعودية			
	Kuwait	24,288,000	18,400	15,000		الكويت			
	Iran	70,026,000	53,050	42,770		ايران			
	India	11,880,000	9,000	6,000		الهند			
		154,308,000	116,900	89,070					المجموع
Other	Jordan	9,768,000	7,400	2,000		الأردن	Kilo	غيرها من زيوت عطرية	33019019
		9,768,000	7,400	2,000					المجموع
Of a kind used in the food or drink industries	Jordan	1,099,375,200	832,860	342,125		الأردن	Kilo	منكهات غذائية جميع النكهات	33021000
	United Arab Emirates	163,315,560	121,503	136,620		الامارات العربية المتحدة			
	Saudi Arabia	3,167,217,140	2,398,003	2,302,340		السعودية			

الاستيرادات السلعية (غير النفطية) حسب السلعة وبلد المنشأ لسنة 2023

Imports (non-oil) by commodity and origin country for the year 2023

تابع جدول (10) - يتبع

Con. Table (10) - Follow

Commodity	Country	القيمة بالدينار	القيمة بالدولار	الوزن (كغم)	الكمية	بلد المنشا	الوحدة القياسية	وصف السلعة	HS
		Value(I.D)	Value($)	Weight(K.G)	Quantity		Unit		
	Indonesia	74,421,600	56,380	28,190		اندونيسيا			
	Iran	235,906,440	178,717	90,268		ايران			
	Pakistan	31,272,520	23,161	12,689		باكستان			
	China	2,465,935,920	1,867,656	1,756,089		الصين			
	Taiwan	5,280,000	4,000	3,200		تايوان			
	Malaysia	511,166,840	386,187	304,317		ماليزيا			
	India	1,262,273,760	956,268	1,436,088		الهند			
	Viet Nam	15,077,040	11,422	22,844		فيتنام			
	Others Asiain Countries	1,294,224,800	967,465	943,595		مناطق آسيوية اخرى			
	Egypt	4,579,346,719	3,458,216	4,919,145		مصر			
	United States of America	299,853,120	226,366	159,120		الولايات المتحدة الامريكية			
	European Union	1,811,341,760	1,371,168	915,574		الاتحاد الاوربي			
	Spain	86,032,320	65,176	185,729		اسبانيا			
	Germany	369,416,920	279,331	296,831		المانيا			
	Ireland	1,526,596,480	1,105,138	455,943		ايرلندا			
	France	354,041,160	268,213	416,213		فرنسا			
	United Kingdom	112,289,760	85,068	37,398		المملكة المتحدة			
	Netherlands	615,081,720	465,971	880,860		هولندا			
	Austria	3,960,000	3,000	6,000		النمسا			
	Poland	14,749,680	11,174	8,000		بولندا			
	Czech Republic	446,160	338	75		تشيكيا			

الاستيرادات السلعية (غير النفطية) حسب السلعة وبلد المنشأ لسنة 2023

Imports (non-oil) by commodity and origin country for the year 2023

Con. Table (10) - Follow

تابع جدول (10) - يتبع

Commodity	Country	القيمة بالدينار Value(I.D)	القيمة بالدولار Value($)	الوزن (كغم) Weight(K.G)	الكمية Quantity	بلد المنشا	الوحدة القياسية Unit	وصف السلعة	HS
		20,098,622,619	15,142,781	15,659,253					المجموع
Perfumes, liquid or solid	Qatar	59,400	45	4	5	قطر	liter	عطور و مياه للتجميل	33030010
	Others Asiain Countries	12,840,960	9,728	4,378	4,864	مناطق آسيوية اخرى			
	France	59,400	45	8	9	فرنسا			
		12,959,760	9,818	4,390	4,878				المجموع
Cologne	Jordan	1,188,000	900	600	528	الأردن	liter	كولونيا	33030020
	Turkey	330,000	250	100	80	تركيا			
		1,518,000	1,150	700	608				المجموع
Toilet perfumes	Jordan	775,655,997	587,618	221,951		الأردن	Kilo	عطور تواليت	33030030
	United Arab Emirates	46,992,000	35,600	35,600		الامارات العربية المتحدة			
	China	19,800,000	15,000	10,000		الصين			
	India	6,666,000	5,050	5,050		الهند			
	Others Asiain Countries	435,877,200	330,210	241,260		مناطق آسيوية اخرى			
	European Union	43,796,280	33,179	33,179		الاتحاد الاوربي			
	France	21,945,000	16,625	16,625		فرنسا			
		1,350,732,477	1,023,282	563,665					المجموع
Concentrated perfume	Jordan	37,950,000	28,750	11,500		الأردن	Kilo	عطور مركز	33030080
	Iran	22,836,000	17,300	12,500		ايران			
	China	108,389,160	82,113	43,719		الصين			
	India	179,388,000	135,900	8,160		الهند			

الاستيرادات السلعية (غير النفطية) حسب السلعة وبلد المنشأ لسنة 2023

Imports (non-oil) by commodity and origin country for the year 2023

تابع جدول (10) - يتبع

Con. Table (10) - Follow

Commodity	Country	القيمة بالدينار	القيمة بالدولار	الوزن (كغم)	الكمية	بلد المنشا	الوحدة القياسية	وصف السلعة	HS
		Value(I.D)	Value($)	Weight(K.G)	Quantity		Unit		
	European Union	36,171,360	27,323	13,587		الاتحاد الاوربي			
		384,734,520	291,386	89,466					المجموع
Other	European Union	43,560	33	11		الاتحاد الاوربي	Kilo	غيرها من عطور	33030090
		43,560	33	11					المجموع
Lip cosmetics	Jordan	1,650,000	1,250	250		الأردن	Kilo	محضرات تجميل الشفاه	33041010
	Others Asiain Countries	2,310,000	1,750	400		مناطق آسيوية اخرى			
		3,960,000	3,000	650					المجموع
Eye cosmetics and kohl stone	Syria	12,856,800	9,740	1,783		سوريا	Kilo	محضرات تجميل عيون و حجر كحل	33042010
	China	199,911,360	151,448	16,827		الصين			
	north korea	528,000	400	36		كوريا الشمالية			
	European Union	83,721,000	63,425	8,124		الاتحاد الاوربي			
		297,017,160	225,013	26,770					المجموع
"marker	Iran	62,436,000	47,300	147,920		ايران	Kilo	قلم تحديد	33042030
		62,436,000	47,300	147,920					المجموع
"Mascara	Syria	26,400,000	20,000	20,000		سوريا	Kilo	مسكارة	33042050
	Iran	250,800,000	190,000	190,000		ايران			
	China	26,400,000	20,000	14,000		الصين			
	India	13,200,000	10,000	10,000		الهند			
	United States of America	13,200,000	10,000	10,000		الولايات المتحدة الامريكية			
		330,000,000	250,000	244,000					المجموع

الاستيرادات السلعية (غير النفطية) حسب السلعة وبلد المنشأ لسنة 2023

Imports (non-oil) by commodity and origin country for the year 2023

تابع جدول (10) - يتبع

Con. Table (10) - Follow

Commodity	Country	القيمة بالدينار	القيمة بالدولار	الوزن (كغم)	الكمية	بلد المنشا	الوحدة القياسية	وصف السلعة	HS
		Value(I.D)	Value($)	Weight(K.G)	Quantity		Unit		
Nail polishes and varnishes	Jordan	3,960,000	3,000	2,000		الأردن	Kilo	ملحقات وطلاء اظافر	33043010
	Others Asiain Countries	12,375,000	9,375	1,500		مناطق آسيوية اخرى			
		16,335,000	12,375	3,500					المجموع
All kinds of makeup	Jordan	9,240,000	7,000	1,400		الأردن	Kilo	جميع انواع المكياج	33043030
	Syria	26,254,800	19,890	2,676		سوريا			
	United Arab Emirates	151,800	115	25		الامارات العربية المتحدة			
	Saudi Arabia	8,085,000	6,125	6,125		السعودية			
	Iran	124,393,500	94,238	51,350		ايران			
	Turkey	8,580,000	6,500	1,300		تركيا			
	China	467,978,280	354,529	111,503		الصين			
	United States of America	85,800	65	13		الولايات المتحدة الامريكية			
	European Union	180,458,520	136,711	22,543		الاتحاد الاوربي			
	Russian Federation	244,200	185	37		روسيا الاتحادية			
		825,471,900	625,358	196,972					المجموع
Other	Jordan	876,000	600	200		الأردن	Kilo	غيرها من محضرات تجميل	33043090
	China	2,038,142,040	1,544,047	41,000		الصين			
	Others Asiain Countries	72,506,080	52,919	17,000		مناطق آسيوية اخرى			

الاستيرادات السلعية (غير النفطية) حسب السلعة وبلد المنشأ لسنة 2023

Imports (non-oil) by commodity and origin country for the year 2023

تابع جدول (10) - يتبع

Con. Table (10) - Follow

Commodity	Country	القيمة بالدينار	القيمة بالدولار	الوزن (كغم)	الكمية	بلد المنشا	الوحدة القياسية	وصف السلعة	HS
		Value(I.D)	Value($)	Weight(K.G)	Quantity		Unit		
	Italy	1,737,151,680	1,316,024	35,000		ايطاليا			
	Denmark	36,792,000	25,200	8,400		الدنمارك			
		3,885,467,800	2,938,790	101,600					المجموع
Baby powders	Iran	3,396,000	2,525	3,150		ايران	Kilo	بودرة اطفال	33049110
	Thailand	3,135,000	2,375	4,100		تايلند			
	Turkey	7,421,700	5,626	7,330		تركيا			
	China	76,560,000	58,000	55,100		الصين			
	India	76,665,000	56,250	65,500		الهند			
	Others Asiain Countries	28,182,000	21,350	20,800		مناطق آسيوية اخرى			
		195,359,700	146,126	155,980					المجموع
Other	Iran	14,520,000	11,000	2,600		ايران	Kilo	غيرها من بودرة	33049190
		14,520,000	11,000	2,600					المجموع
Sunscreen	Iran	594,000	450	150		ايران	Kilo	محضرات الوقاية من الشمس	33049920
		594,000	450	150					المجموع
Skin softening preparations	Jordan	192,061,245	144,924	49,682		الأردن	Kilo	محضرات تطرية الجلد مرطب بشره	33049930
	United Arab Emirates	94,282,320	71,426	35,000		الامارات العربية المتحدة			
	Iran	566,223,240	428,957	158,300		ايران			
	Turkey	6,336,000	4,800	1,600		تركيا			
	China	102,507,240	77,657	10,966		الصين			
	South Korea	35,640,000	27,000	1,647		كوريا الجنوبية			
	India	76,546,800	57,990	4,968		الهند			

الاستيرادات السلعية (غير النفطية) حسب السلعة وبلد المنشأ لسنة 2023

Imports (non-oil) by commodity and origin country for the year 2023

تابع جدول (10) - يتبع

Con. Table (10) - Follow

Commodity	Country	القيمة بالدينار	القيمة بالدولار	الوزن (كغم)	الكمية	بلد المنشا	الوحدة القياسية	وصف السلعة	HS
		Value(I.D)	Value($)	Weight(K.G)	Quantity		Unit		
	Others Asiain Countries	6,903,600	5,230	5,230		مناطق آسيوية اخرى			
	Canada	31,680,000	24,000	1,500		كندا			
	European Union	53,392,680	40,449	12,400		الاتحاد الاوربي			
	Spain	195,218,760	147,893	19,000		اسبانيا			
	Germany	234,026,496	177,293	5,003		المانيا			
	Denmark	19,053,000	13,050	4,350		الدنمارك			
	Luxembourg	104,837,040	79,422	337		لكسمبورغ			
	Switzerland	55,645,920	42,156	442		سويسرا			
		1,774,354,341	1,342,247	310,425					المجموع
Preparations for face makeup and make up removers	Jordan	678,132,840	513,737	767,675		الأردن	Kilo	محضرات لطلاء الوجه والمكياج و معاجين لنزع الطلاء	33049940
	Iran	55,966,200	41,250	14,770		ايران			
	China	8,646,000	6,550	7,800		الصين			
	India	6,534,000	4,950	2,500		الهند			
	Others Asiain Countries	7,029,000	5,325	1,500		مناطق آسيوية اخرى			
	European Union	8,672,400	6,570	7,800		الاتحاد الاوربي			
		764,980,440	578,382	802,045					المجموع
Dead Sea Mud	Jordan	792,000	600	800		الأردن	Kilo	طين البحر الميت	33049950
		792,000	600	800					المجموع
Beauty Needle	China	129,734,880	98,284	107,426		الصين	Kilo	ابرة للتجميل	33049960

الاستيرادات السلعية (غير النفطية) حسب السلعة وبلد المنشأ لسنة 2023

Imports (non-oil) by commodity and origin country for the year 2023

تابع جدول (10) - يتبع

Con. Table (10) - Follow

Commodity	Country	القيمة بالدينار Value(I.D)	القيمة بالدولار Value($)	الوزن (كغم) Weight(K.G)	الكمية Quantity	بلد المنشا	الوحدة القياسية Unit	وصف السلعة	HS
	Singapore	5,280,000,000	4,000,000	5,567		سنغافورة			
	South Korea	33,000,000	25,000	2,778		كوريا الجنوبية			
	India	10,560,000,000	8,000,000	15,020		الهند			
	United States of America	559,049,040	423,522	2,878		الولايات المتحدة الامريكية			
	Germany	48,903,360	37,048	2,000		المانيا			
	Italy	533,322,640	379,198	1,377		ايطاليا			
		17,144,009,920	12,963,052	137,046					المجموع
"Empty mud	Pakistan	3,960,000	3,000	1,500		باكستان	Kilo	طين خاوه	33049970
		3,960,000	3,000	1,500					المجموع
Other	Jordan	3,960,000	3,000	1,000		الأردن	Kilo	غيرها من مساحيق تجميل	33049990
	Iran	4,356,000	3,300	1,000		ايران			
	India	660,000	500	92		الهند			
	Others Asiain Countries	20,951,000	14,350	4,500		مناطق آسيوية اخرى			
		29,927,000	21,150	6,592					المجموع
Shampoo, powder, cream and soap (baby set)	Jordan	2,640,000	2,000	2,000		الأردن	Kilo	شامبو وبودرة وكريم وصابون(سيت للاطفال)	33051010
	Syria	22,044,000	16,700	8,350		سوريا			
	Saudi Arabia	31,390,000	21,500	14,000		السعودية			
	Iran	14,850,000	11,250	11,250		ايران			
	Turkey	4,936,800	3,740	3,740		تركيا			
		75,860,800	55,190	39,340					المجموع

الاستيرادات السلعية (غير النفطية) حسب السلعة وبلد المنشأ لسنة 2023

Imports (non-oil) by commodity and origin country for the year 2023

تابع جدول (10) - يتبع

Con. Table (10) - Follow

Commodity	Country	القيمة بالدينار	القيمة بالدولار	الوزن (كغم)	الكمية	بلد المنشا	الوحدة القياسية	وصف السلعة	HS
		Value(I.D)	Value($)	Weight(K.G)	Quantity		Unit		
Shampoo conditioner	Jordan	1,429,109,428	1,082,659	899,936		الأردن	Kilo	مكيف شامبو	33051020
	United Arab Emirates	72,520,800	54,940	54,940		الامارات العربية المتحدة			
	Saudi Arabia	2,869,191,600	2,173,630	2,169,880		السعودية			
	Iran	273,315,280	204,834	203,254		ايران			
	Turkey	1,336,269,000	1,012,325	1,001,007		تركيا			
	China	854,656,440	647,467	543,467		الصين			
	South Korea	23,760,000	18,000	10,000		كوريا الجنوبية			
	India	413,668,200	313,385	289,385		الهند			
	Others Asiain Countries	1,087,479,360	823,848	823,848		مناطق آسيوية اخرى			
	Egypt	142,791,000	108,175	108,175		مصر			
	United States of America	73,113,480	55,389	55,389		الولايات المتحدة الامريكية			
	European Union	28,525,200	21,610	21,010		الاتحاد الاوربي			
	France	9,896,040	7,497	7,497		فرنسا			
		8,614,295,828	6,523,759	6,187,788					المجموع
"shampoo	Jordan	3,979,536,880	3,007,089	3,056,372		الأردن	Kilo	شامبو	33051030
	Syria	20,008,359,360	15,157,848	15,098,996		سوريا			
	Lebanon	2,370,060,000	1,795,500	1,755,200		لبنان			
	United Arab Emirates	272,383,320	206,351	200,533		الامارات العربية المتحدة			

الاستيرادات السلعية (غير النفطية) حسب السلعة وبلد المنشأ لسنة 2023

Imports (non-oil) by commodity and origin country for the year 2023

تابع جدول (10) - يتبع

Con. Table (10) - Follow

Commodity	Country	القيمة بالدينار	القيمة بالدولار	الوزن (كغم)	الكمية	بلد المنشا	الوحدة القياسية	وصف السلعة	HS
		Value(I.D)	Value($)	Weight(K.G)	Quantity		Unit		
	Saudi Arabia	5,584,862,320	4,165,676	4,147,136		السعودية			
	Kuwait	27,720,000	21,000	21,000		الكويت			
	Indonesia	2,640,000	2,000	1,961		اندونيسيا			
	Iran	16,443,960,166	12,457,546	9,198,146		ايران			
	Turkey	174,055,200	131,860	130,669		تركيا			
	China	3,174,939,860	2,401,842	2,350,527		الصين			
	Taiwan	1,584,000	1,200	1,200		تايوان			
	Sri Lanka	19,800,000	15,000	15,000		سريلانكا			
	South Korea	224,707,560	170,233	170,233		كوريا الجنوبية			
	Malaysia	825,319,440	625,242	625,242		ماليزيا			
	India	1,252,815,640	942,331	961,258		الهند			
	Others Asiain Countries	2,297,384,720	1,711,432	1,063,841		مناطق آسيوية اخرى			
	Egypt	2,773,818,960	2,101,378	1,814,059		مصر			
	South Africa	55,482,240	42,032	41,208		جنوب افريقيا			
	United States of America	213,735,720	161,921	161,641		الولايات المتحدة الامريكية			
	European Union	1,424,584,920	1,079,231	925,359		الاتحاد الاوربي			
	Brazil	14,256,000	10,800	10,800		البرازيل			
	Spain	7,656,000	5,800	5,800		اسبانيا			
	Italy	205,524,000	155,700	140,300		ايطاليا			
	Denmark	7,458,000	5,650	5,650		الدنمارك			
	France	6,124,800	4,640	4,640		فرنسا			

الاستيرادات السلعية (غير النفطية) حسب السلعة وبلد المنشأ لسنة 2023

Imports (non-oil) by commodity and origin country for the year 2023

تابع جدول (10) - يتبع

Con. Table (10) - Follow

Commodity	Country	القيمة بالدينار	القيمة بالدولار	الوزن (كغم)	الكمية	بلد المنشا	الوحدة القياسية	وصف السلعة	HS
		Value(I.D)	Value($)	Weight(K.G)	Quantity		Unit		
		61,368,769,106	46,379,302	41,906,771					المجموع
Hair conditioner	Jordan	144,487,200	109,460	109,460		الأردن	Kilo	مكيف للشعر	33051050
	Saudi Arabia	51,480,000	39,000	39,000		السعودية			
	Iran	1,320,000	1,000	1,000		ايران			
	China	12,254,880	9,284	11,000		الصين			
	Others Asiain Countries	149,145,480	112,989	14,000		مناطق آسيوية اخرى			
	European Union	15,457,200	11,710	9,760		الاتحاد الاوربي			
		374,144,760	283,443	184,220					المجموع
Smoothing hair cream	Saudi Arabia	44,616,000	33,800	24,700		السعودية	Kilo	كريم التنعيم للشعر	33052020
	European Union	88,949,520	67,386	26,200		الاتحاد الاوربي			
		133,565,520	101,186	50,900					المجموع
Hair gel	Iran	9,438,000	7,150	8,000		ايران	Kilo	جل الشعر	33053010
	Others Asiain Countries	4,088,000	2,800	1,500		مناطق آسيوية اخرى			
		13,526,000	9,950	9,500					المجموع
Hair shine cream	Jordan	4,646,400	3,520	3,520		الأردن	Kilo	كريم لتلميع الشعر	33053020
	Saudi Arabia	3,960,000	3,000	2,000		السعودية			
		8,606,400	6,520	5,520					المجموع
Hair Oil	Jordan	85,097,757	64,468	59,968		الأردن	Kilo	زيت الشعر	33059010

الاستيرادات السلعية (غير النفطية) حسب السلعة وبلد المنشأ لسنة 2023

Imports (non-oil) by commodity and origin country for the year 2023

تابع جدول (10) - يتبع

Con. Table (10) - Follow

Commodity	Country	القيمة بالدينار	القيمة بالدولار	الوزن (كغم)	الكمية	بلد المنشا	الوحدة القياسية	وصف السلعة	HS
		Value(I.D)	Value($)	Weight(K.G)	Quantity		Unit		
	United Arab Emirates	5,248,700	3,595	1,500		الامارات العربية المتحدة			
	Iran	90,928,200	68,885	66,650		ايران			
	Pakistan	9,900,000	7,500	7,500		باكستان			
	China	45,108,360	34,173	16,800		الصين			
	India	13,807,960	10,076	7,950		الهند			
	Others Asiain Countries	96,730,920	73,281	26,200		مناطق آسيوية اخرى			
	European Union	5,788,200	4,385	3,000		الاتحاد الاوربي			
		352,610,097	266,363	189,568					المجموع
Hair dyeing preparations	Iran	2,970,000	2,250	1,900		ايران	Kilo	محضرات صبغ الشعر جميع انواع الاصباغ	33059030
	Turkey	7,088,400	5,370	3,720		تركيا			
	China	258,368,880	195,734	129,813		الصين			
	Others Asiain Countries	35,376,000	26,800	14,700		مناطق آسيوية اخرى			
	Egypt	23,353,440	17,692	5,897		مصر			
	European Union	389,258,760	294,893	98,298		الاتحاد الاوربي			
		716,415,480	542,739	254,328					المجموع
An oily bath	Jordan	990,000	750	500		الأردن	Kilo	حمام زيتى	33059040
		990,000	750	500					المجموع
Hanna and Samm	Iran	217,252,800	161,865	109,710		ايران	Kilo	حنه وسمه	33059050
		217,252,800	161,865	109,710					المجموع

الاستيرادات السلعية (غير النفطية) حسب السلعة وبلد المنشأ لسنة 2023

Imports (non-oil) by commodity and origin country for the year 2023

تابع جدول (10) - يتبع

Con. Table (10) - Follow

Commodity	Country	القيمة بالدينار Value(I.D)	القيمة بالدولار Value($)	الوزن (كغم) Weight(K.G)	الكمية Quantity	بلد المنشا	الوحدة القياسية Unit	وصف السلعة	HS
Compassion and the spirit of compassion	Iran	4,752,000	3,600	2,400		ايران	Kilo	حنه وروح الحنه	33059060
	India	3,300,000	2,500	1,500		الهند			
		8,052,000	6,100	3,900					المجموع
Oxygen hair dye	Iran	15,378,000	11,650	5,850		ايران	Kilo	اوكسجين صبغ الشعر	33059080
	Italy	6,600,000	5,000	5,000		ايطاليا			
		21,978,000	16,650	10,850					المجموع
Preparations to strengthen hair and prevent its loss	China	48,247,320	36,551	25,000		الصين	Kilo	محضرات تقوية الشعر ومنع تساقطه	33059082
	European Union	10,824,000	8,200	6,000		الاتحاد الاوربي			
		59,071,320	44,751	31,000					المجموع
Other	Jordan	280,500,396	212,500	47,000		الأردن	Kilo	غيرهامحضرات العناية بالشعر	33059090
		280,500,396	212,500	47,000					المجموع
Toothpastes	Jordan	21,508,280	16,204	8,167		الأردن	Kilo	معجون اسنان	33061010
	United Arab Emirates	207,931,680	157,524	103,214		الامارات العربية المتحدة			
	Saudi Arabia	7,510,800	5,690	5,200		السعودية			
	Iran	60,390,000	45,750	44,300		ايران			
	Thailand	237,600	180	120		تايلند			
	China	1,108,066,080	839,444	505,854		الصين			
	India	35,112,000	26,600	24,600		الهند			

الاستيرادات السلعية (غير النفطية) حسب السلعة وبلد المنشأ لسنة 2023

Imports (non-oil) by commodity and origin country for the year 2023

تابع جدول (10) - يتبع

Con. Table (10) - Follow

Commodity	Country	القيمة بالدينار	القيمة بالدولار	الوزن (كغم)	الكمية	بلد المنشا	الوحدة القياسية	وصف السلعة	HS
		Value(I.D)	Value($)	Weight(K.G)	Quantity		Unit		
	Others Asiain Countries	130,567,920	94,556	48,682		مناطق آسيوية اخرى			
	Egypt	282,802,080	214,244	84,491		مصر			
	United States of America	3,927,000	2,975	992		الولايات المتحدة الامريكية			
	European Union	67,806,420	51,369	18,956		الاتحاد الاوربي			
		1,925,859,860	1,454,536	844,576					المجموع
Dental sanitizer	Germany	11,414,033	8,647	4,000		المانيا	Kilo	معقم اسنان	33061040
		11,414,033	8,647	4,000					المجموع
Yarn used to clean between the teeth (dental floss)	China	25,842,000	17,700	20,000		الصين	Kilo	خيط تنظيف الاسنان	33062000
		25,842,000	17,700	20,000					المجموع
Preparation used as mouth washes and oral perfumes	European Union	9,504,000	7,200	1,250		الاتحاد الاوربي	Kilo	معطر فم	33069010
		9,504,000	7,200	1,250					المجموع
Denture fixing preparations	Japan	12,555,840	9,512	298		اليابان	Kilo	معاجين لقوالب الاسنان	33069020
		12,555,840	9,512	298					المجموع
Shaving cream and foam	Iran	99,000	75	50		ايران	Kilo	معجون حلاقة و فوم حلاقة	33071010
	Turkey	198,000	150	100		تركيا			
	China	222,409,440	168,492	33,300		الصين			

الاستيرادات السلعية (غير النفطية) حسب السلعة وبلد المنشأ لسنة 2023

Imports (non-oil) by commodity and origin country for the year 2023

تابع جدول (10) - يتبع

Con. Table (10) - Follow

Commodity	Country	القيمة بالدينار	القيمة بالدولار	الوزن (كغم)	الكمية	بلد المنشا	الوحدة القياسية	وصف السلعة	HS
		Value(I.D)	Value($)	Weight(K.G)	Quantity		Unit		
	European Union	2,640,000	2,000	2,500		الاتحاد الاوربي			
		225,346,440	170,717	35,950					المجموع
(antiperspirant)	Jordan	20,790,000	15,750	10,500		الأردن	Kilo	(مانع تعرق)	33072010
	China	26,862,000	20,350	43,650		الصين			
	Egypt	72,585,000	54,750	36,500		مصر			
		120,237,000	90,850	90,650					المجموع
"body Parfum	Jordan	3,993,000	3,025	7,563		الأردن	Kilo	معطر جسم	33072020
	United Arab Emirates	23,216,240	16,852	12,594		الامارات العربية المتحدة			
	Saudi Arabia	51,740,500	38,325	35,100		السعودية			
	Iran	29,416,200	22,285	15,640		ايران			
	Turkey	337,451,400	255,645	170,430		تركيا			
	China	412,423,560	308,433	284,153		الصين			
	Others Asiain Countries	554,736,920	414,126	225,202		مناطق آسيوية اخرى			
	Egypt	32,076,000	24,300	16,200		مصر			
	European Union	111,785,520	84,686	52,853		الاتحاد الاوربي			
	France	25,017,100	17,135	18,000		فرنسا			
		1,581,856,440	1,184,812	837,735					المجموع
Perfumed bath salts and Other bath preparations	China	99,000	75	50		الصين	Kilo	مصنوعات ملحية معطرة لتغسيل الشعر	33073000
		99,000	75	50					المجموع

الاستيرادات السلعية (غير النفطية) حسب السلعة وبلد المنشأ لسنة 2023

Imports (non-oil) by commodity and origin country for the year 2023

تابع جدول (10) - يتبع

Con. Table (10) - Follow

Commodity	Country	القيمة بالدينار	القيمة بالدولار	الوزن (كغم)	الكمية	بلد المنشا	الوحدة القياسية	وصف السلعة	HS
		Value(I.D)	Value($)	Weight(K.G)	Quantity		Unit		
Liquid	Jordan	2,275,207,067	1,720,281	1,746,718		الأردن	Kilo	معطر جو سائل	33074110
	Syria	25,635,720	19,421	19,421		سوريا			
	United Arab Emirates	16,632,000	12,600	8,400		الامارات العربية المتحدة			
	Saudi Arabia	9,344,000	6,400	10,000		السعودية			
	Oman	11,880,000	9,000	6,000		سلطنة عمان			
	Iran	151,513,560	114,783	84,058		ايران			
	Turkey	155,430,000	117,750	82,945		تركيا			
	China	571,557,360	432,998	283,715		الصين			
	India	90,680,040	68,697	57,965		الهند			
	Others Asiain Countries	222,948,000	168,900	112,600		مناطق آسيوية اخرى			
	Egypt	44,457,600	33,680	25,370		مصر			
	European Union	30,587,040	23,172	13,685		الاتحاد الاوربي			
	Germany	5,973,000	4,525	7,651		المانيا			
		3,611,845,387	2,732,207	2,458,528					المجموع
Powdered	Jordan	62,825,400	47,595	32,464		الأردن	Kilo	معطر جو بودرة	33074120
	Malaysia	225,866,520	171,111	114,073		ماليزيا			
		288,691,920	218,706	146,537					المجموع
Incense sticks	Iran	5,412,000	4,100	3,000		ايران	Kilo	بخور	33074130
	Pakistan	31,350,000	23,750	11,000		باكستان			
	China	1,332,631,080	1,009,569	898,905		الصين			
	India	257,038,320	194,726	151,349		الهند			

الاستيرادات السلعية (غير النفطية) حسب السلعة وبلد المنشأ لسنة 2023

Imports (non-oil) by commodity and origin country for the year 2023

تابع جدول (10) - يتبع

Con. Table (10) - Follow

Commodity	Country	القيمة بالدينار	القيمة بالدولار	الوزن (كغم)	الكمية	بلد المنشا	الوحدة القياسية	وصف السلعة	HS
		Value(I.D)	Value($)	Weight(K.G)	Quantity		Unit		
	Others Asiain Countries	101,135,760	76,618	48,742		مناطق آسيوية اخرى			
	European Union	218,304,240	165,382	111,397		الاتحاد الاوربي			
	Denmark	46,200,000	35,000	35,000		الدنمارك			
		1,992,071,400	1,509,145	1,259,393					المجموع
Furniture Freshener	Jordan	21,318,000	16,150	32,500		الأردن	Kilo	معطر للمفروشات	33074140
	China	644,492,640	488,252	127,300		الصين			
	Others Asiain Countries	1,063,601,880	805,759	294,000		مناطق آسيوية اخرى			
	Egypt	15,840,000	12,000	15,000		مصر			
		1,745,252,520	1,322,161	468,800					المجموع
Clothes fragrant	Jordan	198,599,680	144,044	288,030		الأردن	Kilo	معطر للملابس	33074150
	United Arab Emirates	22,651,200	17,160	42,900		الامارات العربية المتحدة			
	Saudi Arabia	27,787,200	20,160	50,400		السعودية			
	Others Asiain Countries	319,244,640	241,852	604,633		مناطق آسيوية اخرى			
		568,282,720	423,216	985,963					المجموع
Other	Iran	571,351,800	431,490	591,040		ايران	Kilo	غيرها من معطرات	33074190
		571,351,800	431,490	591,040					المجموع
Depilatories	Jordan	340,883,811	256,204	356,891		الأردن	Kilo	محضر ازالة الشعر	33079010
	Syria	31,680,000	24,000	40,000		سوريا			

الاستيرادات السلعية (غير النفطية) حسب السلعة وبلد المنشأ لسنة 2023

Imports (non-oil) by commodity and origin country for the year 2023

تابع جدول (10) - يتبع

Con. Table (10) - Follow

Commodity	Country	القيمة بالدينار Value(I.D)	القيمة بالدولار Value($)	الوزن (كغم) Weight(K.G)	الكمية Quantity	بلد المنشا	الوحدة القياسية Unit	وصف السلعة	HS
	Saudi Arabia	4,623,960	3,503	6,000		السعودية			
	Iran	13,125,400	9,095	8,970		ايران			
	China	56,618,760	42,893	39,376		الصين			
	India	6,270,000	4,750	4,741		الهند			
	Others Asiain Countries	38,200,800	28,940	28,883		مناطق آسيوية اخرى			
	Egypt	14,968,800	11,340	7,560		مصر			
	European Union	240,283,560	182,033	168,235		الاتحاد الاوربي			
	United Kingdom	5,280,000	4,000	3,992		المملكة المتحدة			
		751,935,091	566,758	664,648					المجموع
Powdered hair removal preparation	Jordan	46,932,600	35,555	10,000		الأردن	Kilo	محضر ازالة الشعر باودر	33079011
	Iran	59,244,900	44,886	56,422		ايران			
	Turkey	14,830,200	11,235	2,672		تركيا			
	Others Asiain Countries	61,459,200	46,560	50,000		مناطق آسيوية اخرى			
	European Union	4,098,600	3,105	1,800		الاتحاد الاوربي			
		186,565,500	141,341	120,894					المجموع

الاستيرادات السلعية (غير النفطية) حسب السلعة وبلد المنشأ لسنة 2023

Imports (non-oil) by commodity and origin country for the year 2023

Con. Table (10) - Follow

تابع جدول (10) - يتبع

Commodity	Country	القيمة بالدينار	القيمة بالدولار	الوزن (كغم)	الكمية	بلد المنشا	الوحدة القياسية	وصف السلعة	HS
		Value(I.D)	Value($)	Weight(K.G)	Quantity		Unit		
Perfumed papers and papers impregnated or coated with cosmetics and perfumed sachets	Oman	13,200,000	10,000	10,000		سلطنة عمان	Kilo	اكياس ورق معطر	33079020
		13,200,000	10,000	10,000					المجموع
Solutions for contact lenses or artifical eyes	Indonesia	13,566,960	10,278	255		اندونيسيا	Kilo	سائل حفظ العدسات	33079040
		13,566,960	10,278	255					المجموع
Cosmetic and toilet preparations for animals	China	236,577,000	179,225	71,690		الصين	Kilo	محضرات تطرية وتجميل للحيوانات	33079050
	Others Asiain Countries	77,354,640	58,602	23,441		مناطق آسيوية اخرى			
		313,931,640	237,827	95,131					المجموع
Shirah paste for hair removal	Jordan	108,175,760	80,843	144,260		الأردن	Kilo	عجينة الشيرة لازالة الشعر	33079070
	Syria	4,540,800	3,440	19,500		سوريا			
	Lebanon	60,720,000	46,000	76,000		لبنان			
	Saudi Arabia	54,450,000	41,250	82,500		السعودية			
	Iran	1,320,000	1,000	1,000		ايران			
	China	38,108,400	28,870	27,500		الصين			
	Others Asiain Countries	14,191,200	9,720	7,800		مناطق آسيوية اخرى			
		281,506,160	211,123	358,560					المجموع

الاستيرادات السلعية (غير النفطية) حسب السلعة وبلد المنشأ لسنة 2023

Imports (non-oil) by commodity and origin country for the year 2023

تابع جدول (10) - يتبع

Con. Table (10) - Follow

Commodity	Country	القيمة بالدينار Value(I.D)	القيمة بالدولار Value($)	الوزن (كغم) Weight(K.G)	الكمية Quantity	بلد المنشا	الوحدة القياسية Unit	وصف السلعة	HS
Other	Jordan	152,393,808	115,450	51,900		الأردن	Kilo	غيرهامحضرات معدة للإستعمال قبل الحلاقة	33079090
		152,393,808	115,450	51,900					المجموع
		134,010,820,223	101,245,412	76,624,158	5,486				مجموع الباب
Soap, organic surface-active agents, washing preparations, lubricating preparations, artificial waxes, prepared waxes, polishing or scouring preparations, candles and similar articles, modelling pastes, "dental waxes" and dental preparations with a basis								صابون، عوامل سطح عضوية، (غواسل عضوية) محضرات غسيل، محضرات تشحيم، شموع اصطناعية وشموع محضرة، محضرات صقل أو تلميع، شموع إضاءة وأصناف مماثلة، معاجين لصنع النماذج، "شموع طب الأسنان" ومحضرات طب الأسنان أساسها الجص	34
Shaving Soap in blocks	Iran	660,000	500	500		ايران	Kilo	صابون حلاقة	34011130
		660,000	500	500					المجموع
Disinfectant Soap	Jordan	126,708,120	95,991	239,975		الأردن	Kilo	صابون مطهر	34011150
	European Union	174,240,000	132,000	42,011		الاتحاد الاوربي			
		300,948,120	227,991	281,986					المجموع

الاستيرادات السلعية (غير النفطية) حسب السلعة وبلد المنشأ لسنة 2023

Imports (non-oil) by commodity and origin country for the year 2023

Con. Table (10) - Follow

تابع جدول (10) - يتبع

Commodity	Country	القيمة بالدينار Value(I.D)	القيمة بالدولار Value($)	الوزن (كغم) Weight(K.G)	الكمية Quantity	بلد المنشا	الوحدة القياسية Unit	وصف السلعة	HS
Toilet soaps, whether or not coloured ,perfumed, abrasive or disinfectant, such as Lux, Camay, etc	Jordan	4,190,126,900	3,153,201	3,829,843		الأردن	Kilo	صابون عادي	34011180
	Syria	944,036,280	715,179	1,523,323		سوريا			
	Lebanon	439,191,720	332,721	831,803		لبنان			
	United Arab Emirates	472,029,360	357,598	382,611		الامارات العربية المتحدة			
	Saudi Arabia	364,940,400	276,470	551,052		السعودية			
	Kuwait	200,112,000	151,600	379,000		الكويت			
	Indonesia	457,908,000	346,900	709,656		اندونيسيا			
	Iran	2,783,257,720	2,106,275	5,147,043		ايران			
	Turkey	77,470,800	58,690	146,726		تركيا			
	China	12,676,731,152	9,601,799	17,674,992		الصين			
	Malaysia	1,417,776,360	1,074,073	2,685,193		ماليزيا			
	India	91,202,760	69,093	168,572		الهند			
	Others Asiain Countries	5,801,883,800	4,329,890	6,608,956		مناطق آسيوية اخرى			
	Egypt	185,844,000	139,200	260,659		مصر			
	United States of America	48,412,320	36,676	58,826		الولايات المتحدة الامريكية			
	European Union	6,117,762,320	4,627,381	5,873,305		الاتحاد الاوربي			

الاستيرادات السلعية (غير النفطية) حسب السلعة وبلد المنشأ لسنة 2023

Imports (non-oil) by commodity and origin country for the year 2023

تابع جدول (10) - يتبع

Con. Table (10) - Follow

Commodity	Country	القيمة بالدينار	القيمة بالدولار	الوزن (كغم)	الكمية	بلد المنشا	الوحدة القياسية	وصف السلعة	HS
		Value(I.D)	Value($)	Weight(K.G)	Quantity		Unit		
	Germany	4,299,240	3,257	8,143		المانيا			
	Italy	5,610,000	4,250	6,204		ايطاليا			
	France	20,689,680	15,674	30,467		فرنسا			
	United Kingdom	28,050,000	21,250	31,022		المملكة المتحدة			
		36,327,334,812	27,421,177	46,907,396					المجموع
In paste form	Jordan	272,799	207	430		الأردن	Kilo	صابون معجون	34012020
		272,799	207	430					المجموع
In aqueous solution form	Jordan	1,513,678,894	1,139,830	2,764,945		الأردن	Kilo	صابون سائل	34012030
	Lebanon	52,800,000	40,000	40,000		لبنان			
	United Arab Emirates	348,949,720	261,982	167,200		الامارات العربية المتحدة			
	Saudi Arabia	16,500,000	12,500	2,000		السعودية			
	Iran	198,571,560	150,433	371,483		ايران			
	Thailand	4,620,000	3,500	1,500		تايلند			
	Turkey	1,577,400	1,195	2,800		تركيا			
	China	5,590,061,980	4,230,679	10,367,360		الصين			
	South Korea	4,209,480	3,189	7,973		كوريا الجنوبية			
	India	13,041,600	9,880	19,000		الهند			
	Others Asiain Countries	3,486,356,220	2,628,564	1,709,000		مناطق آسيوية اخرى			
	Egypt	151,601,000	113,200	184,400		مصر			
	South Africa	55,638,000	42,150	50,000		جنوب افريقيا			

الاستيرادات السلعية (غير النفطية) حسب السلعة وبلد المنشأ لسنة 2023

Imports (non-oil) by commodity and origin country for the year 2023

تابع جدول (10) - يتبع

Con. Table (10) - Follow

Commodity	Country	القيمة بالدينار Value(I.D)	القيمة بالدولار Value($)	الوزن (كغم) Weight(K.G)	الكمية Quantity	بلد المنشا	الوحدة القياسية Unit	وصف السلعة	HS
	European Union	150,282,000	113,850	187,700		الاتحاد الاوربي			
	Spain	20,577,480	15,589	11,000		اسبانيا			
		11,608,465,334	8,766,541	15,886,361					المجموع
Organic surfaceactive agents (other than soap)Anionic whether or not containing soap.	United Arab Emirates	1,445,452,800	1,095,040	1,310,285		الامارات العربية المتحدة	Kilo	محضرات مساعدة للتنظيف	34021100
	Iran	210,179,240	155,872	309,292		ايران			
	Turkey	8,367,480	6,339	6,339		تركيا			
	China	451,210,320	341,826	468,953		الصين			
	India	30,608,160	23,188	29,024		الهند			
	Others Asiain Countries	1,360,661,280	1,030,804	732,100		مناطق آسيوية اخرى			
	European Union	85,902,960	65,078	79,500		الاتحاد الاوربي			
		3,592,382,240	2,718,147	2,935,493					المجموع
Organic surfaceactive agents, like clorox, for retail sale.	Jordan	126,308,160	95,688	215,220		الأردن	Kilo	محضرات غواسل للتبيض(كلوركس, قاصر)	34022010
	Iran	563,249,120	413,364	972,070		ايران			
		689,557,280	509,052	1,187,290					المجموع
Flash, to clean bathrooms, toilets and floors	Jordan	97,917,600	74,180	183,750		الأردن	Kilo	فلاش , لتنضيف حمامات , والتواليت والارضيات	34022020
	Iran	13,464,000	10,200	12,500		ايران			

الاستيرادات السلعية (غير النفطية) حسب السلعة وبلد المنشأ لسنة 2023

Imports (non-oil) by commodity and origin country for the year 2023

تابع جدول (10) - يتبع

Con. Table (10) - Follow

Commodity	Country	القيمة بالدينار Value(I.D)	القيمة بالدولار Value($)	الوزن (كغم) Weight(K.G)	الكمية Quantity	بلد المنشا	الوحدة القياسية Unit	وصف السلعة	HS
	China	26,400,000	20,000	24,000		الصين			
		137,781,600	104,380	220,250					المجموع
Drypowdered organic surfaceactive agents, for retail sale.	Jordan	29,410,649,848	22,223,566	20,684,903		الأردن	Kilo	مسحوق تايت	34022021
	Syria	84,984,240	64,382	107,330		سوريا			
	Saudi Arabia	1,439,839,920	1,084,806	3,144,215		السعودية			
	Qatar	272,366,160	206,338	500,845		قطر			
	Iran	7,502,761,680	5,645,992	14,007,064		ايران			
	Turkey	229,468,800	173,840	1,447,171		تركيا			
	China	2,349,935,940	1,741,267	3,598,016		الصين			
	Malaysia	6,705,600	5,080	12,700		ماليزيا			
	Others Asiain Countries	674,301,180	502,096	413,857		مناطق آسيوية اخرى			
	European Union	454,808,640	344,552	858,219		الاتحاد الاوربي			
		42,425,822,008	31,991,919	44,774,320					المجموع
Fluid organic surfaceactive agents, for retail sale.	Jordan	10,488,076,800	7,937,240	19,707,216		الأردن	Kilo	منضفات سائلة زاهى	34022022
	Syria	102,420,120	77,591	89,561		سوريا			
	United Arab Emirates	16,909,200	12,810	27,025		الامارات العربية المتحدة			

الاستيرادات السلعية (غير النفطية) حسب السلعة وبلد المنشأ لسنة 2023

Imports (non-oil) by commodity and origin country for the year 2023

تابع جدول (10) - يتبع

Con. Table (10) - Follow

Commodity	Country	القيمة بالدينار	القيمة بالدولار	الوزن (كغم)	الكمية	بلد المنشا	الوحدة القياسية	وصف السلعة	HS
		Value(I.D)	Value($)	Weight(K.G)	Quantity		Unit		
	Saudi Arabia	148,093,440	112,192	167,980		السعودية			
	Kuwait	18,480,000	14,000	35,000		الكويت			
	Iran	14,324,611,520	10,848,072	22,222,044		ايران			
	Turkey	38,924,160	29,488	73,720		تركيا			
	China	348,969,720	264,371	515,811		الصين			
	India	16,938,240	12,832	25,664		الهند			
	Others Asiain Countries	568,623,000	430,775	1,076,939		مناطق آسيوية اخرى			
	United States of America	261,072,240	197,782	482,905		الولايات المتحدة الامريكية			
	European Union	132,671,880	100,509	120,000		الاتحاد الاوربي			
	Germany	35,739,000	27,075	67,688		المانيا			
		26,501,529,320	20,064,737	44,611,553					المجموع
Car wash shampoo	Jordan	193,248	146	366		الأردن	Kilo	شامبو لغسيل السيارات	34022023
	Iran	443,520	336	840		ايران			
	Turkey	4,224,000	3,200	8,000		تركيا			
	Others Asiain Countries	5,412,000	4,100	10,000		مناطق آسيوية اخرى			
		10,272,768	7,782	19,206					المجموع
Sanitary cleaning liquid	Jordan	471,596,935	357,272	656,740		الأردن	Kilo	سائل تنظيف الصحيات	34022024
	Iran	3,396,321,720	2,572,971	6,019,381		ايران			
	Turkey	1,056,000	800	2,000		تركيا			
	China	41,184,000	31,200	46,800		الصين			

الاستيرادات السلعية (غير النفطية) حسب السلعة وبلد المنشأ لسنة 2023

Imports (non-oil) by commodity and origin country for the year 2023

تابع جدول (10) - يتبع

Con. Table (10) - Follow

Commodity	Country	القيمة بالدينار	القيمة بالدولار	الوزن (كغم)	الكمية	بلد المنشا	الوحدة القياسية	وصف السلعة	HS
		Value(I.D)	Value($)	Weight(K.G)	Quantity		Unit		
		3,910,158,655	2,962,243	6,724,921					المجموع
Clothes washing shampoo	Jordan	1,063,775,119	802,051	1,533,605		الأردن	Kilo	شامبو غسل الملابس	34022025
	Syria	52,074,000	39,450	39,450		سوريا			
	Lebanon	8,976,000	6,800	13,600		لبنان			
	United Arab Emirates	40,656,000	30,800	61,600		الامارات العربية المتحدة			
	Saudi Arabia	14,929,200	11,310	27,700		السعودية			
	Iran	210,384,680	146,850	372,480		ايران			
	Thailand	4,983,000	3,775	7,550		تايلند			
	Turkey	134,502,720	101,896	252,480		تركيا			
	China	659,920,800	499,940	999,880		الصين			
	Taiwan	6,006,000	4,550	9,100		تايوان			
	Malaysia	8,408,400	6,370	12,000		ماليزيا			
	Others Asiain Countries	79,478,440	58,777	99,014		مناطق آسيوية اخرى			
	European Union	144,606,000	109,550	219,100		الاتحاد الاوربي			
		2,428,700,359	1,822,119	3,647,559					المجموع
Sewer cleaner	Jordan	667,486,881	505,672	792,170		الأردن	Kilo	منظف مجاري	34022026
	Saudi Arabia	2,640,000	2,000	2,500		السعودية			
	Iran	80,670,480	61,114	152,660		ايران			
		750,797,361	568,786	947,330					المجموع
Multipurpose cleaner	Jordan	71,041,795,494	53,767,457	59,900,102		الأردن	Kilo	منظف متعدد الاستعمال	34022027

الاستيرادات السلعية (غير النفطية) حسب السلعة وبلد المنشأ لسنة 2023

Imports (non-oil) by commodity and origin country for the year 2023

تابع جدول (10) - يتبع

Con. Table (10) - Follow

Commodity	Country	القيمة بالدينار Value(I.D)	القيمة بالدولار Value($)	الوزن (كغم) Weight(K.G)	الكمية Quantity	بلد المنشا	الوحدة القياسية Unit	وصف السلعة	HS
	Syria	897,098,400	679,620	783,050		سوريا			
	United Arab Emirates	182,670,840	138,387	160,186		الامارات العربية المتحدة			
	Saudi Arabia	145,464,000	110,200	249,100		السعودية			
	Iran	1,402,414,920	1,028,679	2,757,963		ايران			
	Turkey	3,168,000	2,400	6,000		تركيا			
	China	1,473,954,240	1,116,632	2,282,536		الصين			
	South Korea	13,321,440	10,092	12,404		كوريا الجنوبية			
	Malaysia	94,893,480	71,889	181,918		ماليزيا			
	India	26,116,200	19,785	23,742		الهند			
	Others Asiain Countries	6,019,720,200	4,556,035	3,979,905		مناطق آسيوية اخرى			
	Tunisia	13,200,000	10,000	32,000		تونس			
	Egypt	19,615,200	14,860	37,150		مصر			
	United States of America	89,861,640	68,077	44,064		الولايات المتحدة الامريكية			
	European Union	10,595,310,000	8,026,750	20,043,850		الاتحاد الاوربي			
	Spain	46,860,000	35,500	81,700		اسبانيا			
	Denmark	11,022,000	8,350	20,875		الدنمارك			
	United Kingdom	92,105,640	69,777	96,670		المملكة المتحدة			
		92,168,591,694	69,734,490	90,693,215					المجموع

الاستيرادات السلعية (غير النفطية) حسب السلعة وبلد المنشأ لسنة 2023

Imports (non-oil) by commodity and origin country for the year 2023

تابع جدول (10) - يتبع

Con. Table (10) - Follow

Commodity	Country	القيمة بالدينار	القيمة بالدولار	الوزن (كغم)	الكمية	بلد المنشا	الوحدة القياسية	وصف السلعة	HS
		Value(I.D)	Value($)	Weight(K.G)	Quantity		Unit		
Floor freshener and disinfectant	Jordan	1,495,419,540	1,129,446	2,763,620		الأردن	Kilo	معطر و معقم ارضيات	34022028
	Syria	341,256,960	258,528	260,000		سوريا			
	China	198,000,000	150,000	200,000		الصين			
	India	79,200,000	60,000	80,000		الهند			
	Others Asiain Countries	30,114,480	22,814	53,500		مناطق آسيوية اخرى			
		2,143,990,980	1,620,788	3,357,120					المجموع
Other organic surfaceactive agents,for retail sale.	United Arab Emirates	2,640,000	2,000	3,000		الامارات العربية المتحدة	Kilo	منظف غشاء حامضى	34022029
	Saudi Arabia	7,312,000	5,200	5,000		السعودية			
		9,952,000	7,200	8,000					المجموع
Other detergents and fresheners	Jordan	10,963,894,320	8,142,535	19,964,006		الأردن	Kilo	غيرها منظفات ومعطرات	34022090
	Syria	72,547,200	54,960	120,000		سوريا			
	United Arab Emirates	976,740,000	669,000	410,000		الامارات العربية المتحدة			
	Saudi Arabia	37,284,000	27,100	63,100		السعودية			
	Iran	1,346,011,920	1,019,706	2,349,715		ايران			
	China	288,213,480	215,289	470,573		الصين			
	India	34,320,000	26,000	65,000		الهند			
	Others Asiain Countries	99,386,240	70,221	33,659		مناطق آسيوية اخرى			

الاستيرادات السلعية (غير النفطية) حسب السلعة وبلد المنشأ لسنة 2023

Imports (non-oil) by commodity and origin country for the year 2023

تابع جدول (10) - يتبع

Con. Table (10) - Follow

Commodity	Country	القيمة بالدينار	القيمة بالدولار	الوزن (كغم)	الكمية	بلد المنشا	الوحدة القياسية	وصف السلعة	HS
		Value(I.D)	Value($)	Weight(K.G)	Quantity		Unit		
	Egypt	32,736,000	24,800	62,000		مصر			
	European Union	4,088,000	2,800	2,500		الاتحاد الاوربي			
	Belgium	106,815,720	80,921	11,509,916		بلجيكا			
		13,962,036,880	10,333,332	35,050,469					المجموع
Bolts or nuts release preparations	Iran	13,424,400	10,170	13,560		ايران	Kilo	زيت مكائن الخياطة	34031940
		13,424,400	10,170	13,560					المجموع
Antirust and Anticorrosion preparations	Others Asiain Countries	104,233,800	78,965	78,965		مناطق آسيوية اخرى	Kilo	محضرات التشحيم معدة لتخفيف الاحتكاك (كراين/معجون بوش)	34031950
	European Union	12,540,000	9,500	7,500		الاتحاد الاوربي			
	Germany	44,230,560	33,508	6,200		المانيا			
		161,004,360	121,973	92,665					المجموع
Luber Picant Sealant	China	96,181,425,120	72,864,716	808,000		الصين	Kilo	مانع تسرب لوبر بيكانت	34031960
	United States of America	9,148,920	6,931	1,500		الولايات المتحدة الامريكية			
		96,190,574,040	72,871,647	809,500					المجموع
Grease prepared against rust and corrosion	Jordan	16,698,000	12,650	12,650		الأردن	Kilo	شحوم محضرة ضد الصدأ والتأكل	34031970
	United Arab Emirates	95,752,620	70,857	278,320		الامارات العربية المتحدة			
	Saudi Arabia	6,600,000	5,000	10,000		السعودية			

الاستيرادات السلعية (غير النفطية) حسب السلعة وبلد المنشأ لسنة 2023

Imports (non-oil) by commodity and origin country for the year 2023

تابع جدول (10) - يتبع

Con. Table (10) - Follow

Commodity	Country	القيمة بالدينار	القيمة بالدولار	الوزن (كغم)	الكمية	بلد المنشا	الوحدة القياسية	وصف السلعة	HS
		Value(I.D)	Value($)	Weight(K.G)	Quantity		Unit		
	Kuwait	35,810,880	24,528	55,920		الكويت			
	Iran	123,278,760	93,393	110,198		ايران			
	China	637,152,040	477,701	2,210,633		الصين			
	Singapore	39,310,920	29,781	148,905		سنغافورة			
	India	397,542,600	297,430	163,031		الهند			
	Others Asiain Countries	290,570,000	217,875	229,000		مناطق آسيوية اخرى			
	United States of America	1,506,885,600	1,141,580	1,387,235		الولايات المتحدة الامريكية			
	European Union	21,549,000	16,325	81,625		الاتحاد الاوربي			
	Germany	63,619,600	43,810	17,400		المانيا			
	Belgium	19,800,000	15,000	15,000		بلجيكا			
	Denmark	2,843,280	2,154	2,154		الدنمارك			
	France	90,495,180	61,983	25,000		فرنسا			
	United Kingdom	15,840,000	12,000	16,000		المملكة المتحدة			
	Norway	5,623,200	4,260	21,300		النرويج			
		3,369,371,680	2,526,327	4,784,371					المجموع
Stamping wayx	Iran	24,322,000	17,975	35,600		ايران	Kilo	شموع الاصطناعية وشمع الاختام	34049010
		24,322,000	17,975	35,600					المجموع
"paint shoes	Iran	660,000	500	1,000		ايران	Kilo	دهن احذية	34051010
		660,000	500	1,000					المجموع
Shoe polish cream	Iran	132,000	100	200		ايران	Kilo	كريم تلميع الاحذية	34051020
	China	18,598,800	14,090	14,090		الصين			

الاستيرادات السلعية (غير النفطية) حسب السلعة وبلد المنشأ لسنة 2023

Imports (non-oil) by commodity and origin country for the year 2023

تابع جدول (10) - يتبع

Con. Table (10) - Follow

Commodity	Country	القيمة بالدينار	القيمة بالدولار	الوزن (كغم)	الكمية	بلد المنشا	الوحدة القياسية	وصف السلعة	HS
		Value(I.D)	Value($)	Weight(K.G)	Quantity		Unit		
		18,730,800	14,190	14,290					المجموع
Car tire polish	Iran	2,388,000	1,650	3,300		ايران	Kilo	ملمع لاطار السيارات	34053010
	China	19,305,000	14,625	4,800		الصين			
	European Union	43,765,920	33,156	10,600		الاتحاد الاوربي			
		65,458,920	49,431	18,700					المجموع
Dashball polish	Iran	52,400,160	39,538	53,513		ايران	Kilo	ملمع دشبول	34053020
	Turkey	44,457,600	33,680	67,360		تركيا			
	Others Asiain Countries	9,490,000	6,500	7,500		مناطق آسيوية اخرى			
	European Union	137,108,400	103,870	24,500		الاتحاد الاوربي			
		243,456,160	183,588	152,873					المجموع
Scouring pastes and powders and Other Scouring preparations	Jordan	2,570,733,320	1,941,893	4,856,208		الأردن	Kilo	معاجين ومساحيق الجلي وغيرها من محضرات الجلي (عملاق)	34054000
	China	34,995,840	26,512	66,280		الصين			
	Others Asiain Countries	7,590,000	5,750	14,375		مناطق آسيوية اخرى			
		2,613,319,160	1,974,155	4,936,863					المجموع
Glass and mirror polishing preparations	Jordan	9,339,000	7,075	14,150		الأردن	Kilo	منظف سبري(للزجاج)	34059010
	Iran	5,928,127,660	4,241,276	20,364,458		ايران			
	Turkey	105,837,600	80,180	142,000		تركيا			
	China	14,364,240	10,882	11,858		الصين			

الاستيرادات السلعية (غير النفطية) حسب السلعة وبلد المنشأ لسنة 2023

Imports (non-oil) by commodity and origin country for the year 2023

تابع جدول (10) - يتبع

Con. Table (10) - Follow

Commodity	Country	القيمة بالدينار	القيمة بالدولار	الوزن (كغم)	الكمية	بلد المنشا	الوحدة القياسية	وصف السلعة	HS
		Value(I.D)	Value($)	Weight(K.G)	Quantity		Unit		
	Others Asiain Countries	43,890,000	33,250	35,250		مناطق آسيوية اخرى			
	Iceland	1,320,000	1,000	2,000		ايسلندا			
		6,102,878,500	4,373,663	20,569,716					المجموع
Other	Jordan	3,341,000	2,425	5,000		الأردن	Kilo	غيرها من ملمعات	34059090
	Iran	66,000	50	50		ايران			
		3,407,000	2,475	5,050					المجموع
Candles, tapers and the like.	Iran	10,381,800	7,865	10,230		ايران	Kilo	شموع الاضاءة	34060000
	China	30,181,800	22,865	28,250		الصين			
	Others Asiain Countries	13,310,000	9,500	10,000		مناطق آسيوية اخرى			
		53,873,600	40,230	48,480					المجموع
Modelling pastes for children's amusement	Iran	19,800,000	15,000	15,000		ايران	Kilo	معاجين لصنع نماذج تسلية الاطفال (طين اصطناعي)	34070030
	China	39,270,000	29,750	29,200		الصين			
		59,070,000	44,750	44,200					المجموع
		345,888,804,830	261,092,465	328,780,267	0				مجموع الباب
Albuminoidal substances; modified starches; glues; enzymes.								مواد زلالية؛ منتجات أساسها النشاء المعدل؛ غراء؛ أنزيمات	35
Casein	Jordan	660,000	500	1,000		الأردن	Kilo	مادة (جبنين) لصناعة الجبن	35011000
	Saudi Arabia	8,212,500	5,625	11,250		السعودية			
	Iran	178,609,200	133,560	267,120		ايران			

الاستيرادات السلعية (غير النفطية) حسب السلعة وبلد المنشأ لسنة 2023

Imports (non-oil) by commodity and origin country for the year 2023

تابع جدول (10) - يتبع

Con. Table (10) - Follow

Commodity	Country	القيمة بالدينار	القيمة بالدولار	الوزن (كغم)	الكمية	بلد المنشا	الوحدة القياسية	وصف السلعة	HS
		Value(I.D)	Value($)	Weight(K.G)	Quantity		Unit		
		187,481,700	139,685	279,370					المجموع
Gelatin and its derivatives	Germany	990,000	750	1,500		المانيا	Kilo	جيلاتين و مشتقاتة من اصل حيواني	35030010
		990,000	750	1,500					المجموع
Industrial starch	Others Asiain Countries	9,240,000	7,000	35,000		مناطق آسيوية اخرى	Kilo	النشاء الصناعى	35051060
		9,240,000	7,000	35,000					المجموع
Carpenters Glue	Jordan	32,670,000	24,750	49,500		الأردن	Kilo	غراء النجارين	35052011
	Iran	405,853,800	307,465	578,930		ايران			
	China	57,033,240	43,207	61,259		الصين			
	Others Asiain Countries	164,779,560	124,833	231,166		مناطق آسيوية اخرى			
	Egypt	36,300,000	27,500	55,000		مصر			
	United States of America	25,080	19	7		الولايات المتحدة الامريكية			
	European Union	23,628,000	17,900	29,550		الاتحاد الاوربي			
	Netherlands	6,600,000	5,000	10,000		هولندا			
		726,889,680	550,674	1,015,412					المجموع
Mixing pastes	Jordan	990,000	750	1,000		الأردن	Kilo	خلط معاجين	35061010
		990,000	750	1,000					المجموع
Putty and glue spray	Jordan	9,900,000	7,500	15,000		الأردن	Kilo	معجون وسبري غراء	35061020
	Iran	66,000	50	100		ايران			
	China	36,894,000	27,950	25,000		الصين			

الاستيرادات السلعية (غير النفطية) حسب السلعة وبلد المنشأ لسنة 2023

Imports (non-oil) by commodity and origin country for the year 2023

تابع جدول (10) - يتبع

Con. Table (10) - Follow

Commodity	Country	القيمة بالدينار	القيمة بالدولار	الوزن (كغم)	الكمية	بلد المنشا	الوحدة القياسية	وصف السلعة	HS
		Value(I.D)	Value($)	Weight(K.G)	Quantity		Unit		
	European Union	154,498,080	117,044	27,700		الاتحاد الاوربي			
		201,358,080	152,544	67,800					المجموع
"Sikotin	Jordan	73,914,324	55,996	17,890		الأردن	Kilo	سيكوتين	35069110
	Iran	1,231,567,400	931,770	1,868,590		ايران			
	United States of America	3,960	3	2		الولايات المتحدة الامريكية			
		1,305,485,684	987,769	1,886,482					المجموع
Glue for plastic	China	5,231,160	3,963	7,925		الصين	Kilo	غراء للبلاستيك	35069120
	United States of America	14,193,960	10,753	522		الولايات المتحدة الامريكية			
	European Union	25,080,000	19,000	22,000		الاتحاد الاوربي			
		44,505,120	33,716	30,447					المجموع
Ceramic adhesive powder	Jordan	2,392,018,044	1,807,449	7,094,568		الأردن	Kilo	لاصق سيراميك باودر	35069180
	United Arab Emirates	782,777,740	589,917	2,213,850		الامارات العربية المتحدة			
	Bahrain	84,599,000	62,775	294,423		البحرين			
	Saudi Arabia	84,143,400	63,745	313,272		السعودية			
	Kuwait	455,157,700	338,710	1,389,583		الكويت			
	Iran	265,953,600	201,481	1,049,215		ايران			
	Thailand	6,164,400	4,670	23,350		تايلند			
	China	1,808,812,120	1,366,091	5,041,559		الصين			

الاستيرادات السلعية (غير النفطية) حسب السلعة وبلد المنشأ لسنة 2023

Imports (non-oil) by commodity and origin country for the year 2023

تابع جدول (10) - يتبع

Con. Table (10) - Follow

Commodity	Country	القيمة بالدينار Value(I.D)	القيمة بالدولار Value($)	الوزن (كغم) Weight(K.G)	الكمية Quantity	بلد المنشا	الوحدة القياسية Unit	وصف السلعة	HS
	South Korea	53,031,000	40,175	87,310		كوريا الجنوبية			
	India	2,188,071,600	1,657,630	2,110,135		الهند			
	Others Asiain Countries	2,146,918,540	1,623,490	3,225,162		مناطق آسيوية اخرى			
	Tunisia	7,128,000	5,400	10,800		تونس			
	United States of America	874,535,640	662,527	1,674,766		الولايات المتحدة الامريكية			
	European Union	533,561,160	404,213	2,494,668		الاتحاد الاوربي			
	Spain	63,426,000	48,050	240,250		اسبانيا			
		11,746,297,944	8,876,323	27,262,911					المجموع
Liquid ceramic adhesive	Jordan	159,640,180	120,940	212,430		الأردن	Kilo	لاصق سيراميك سائل	35069190
	United Arab Emirates	10,560,000	8,000	40,000		الامارات العربية المتحدة			
	Bahrain	3,696,000	2,800	14,000		البحرين			
	Kuwait	46,332,000	35,100	180,000		الكويت			
	Iran	8,514,000	6,450	6,950		ايران			
	China	148,612,200	112,585	93,500		الصين			
	Others Asiain Countries	211,578,840	160,287	801,435		مناطق آسيوية اخرى			
	United States of America	22,249,920	16,856	12,000		الولايات المتحدة الامريكية			

الاستيرادات السلعية (غير النفطية) حسب السلعة وبلد المنشأ لسنة 2023

Imports (non-oil) by commodity and origin country for the year 2023

Con. Table (10) - Follow

تابع جدول (10) - يتبع

Commodity	Country	القيمة بالدينار	القيمة بالدولار	الوزن (كغم)	الكمية	بلد المنشا	الوحدة القياسية	وصف السلعة	HS
		Value(I.D)	Value($)	Weight(K.G)	Quantity		Unit		
	European Union	46,728,000	35,400	28,800		الاتحاد الاوربي			
		657,911,140	498,418	1,389,115					المجموع
Other	Jordan	210,258,617	159,286	565,085		الأردن	Kilo	غيرها من غراء محضر وغيره من المواد اللاصقة المحضرة	35069900
	Iran	170,726,160	129,338	646,690		ايران			
	Egypt	5,110,000	3,500	7,000		مصر			
	United States of America	66,000	50	2		الولايات المتحدة الامريكية			
		386,160,777	292,174	1,218,777					المجموع
		15,267,310,125	11,539,803	33,187,814	0				مجموع الباب
EXplosives; pyrotechnic products; matches; pyrophoric alloys; certain combustible preparations.								بارود ومتفجرات؛ منتجات نارية فنية؛ ثقاب؛ خلائط معدنية لإحداث الاشتعال؛ مواد لهوب	36
Propellent powders.	Iran	12,393,216	9,389	13,040		ايران	Kilo	بارود	36010000
		12,393,216	9,389	13,040					المجموع
Percussion and detonating caps, igniters.	Saudi Arabia	54,502,800	41,290	10,000	6,600	السعودية	NO.	كبسولة الانفجارات	36030010
	Iran	31,722,240,000	24,032,000	600,800	600,800	ايران			
		31,776,742,800	24,073,290	610,800	607,400				المجموع

الاستيرادات السلعية (غير النفطية) حسب السلعة وبلد المنشأ لسنة 2023

Imports (non-oil) by commodity and origin country for the year 2023

Con. Table (10) - Follow

تابع جدول (10) - يتبع

Commodity	Country	القيمة بالدينار	القيمة بالدولار	الوزن (كغم)	الكمية	بلد المنشا	الوحدة القياسية	وصف السلعة	HS
		Value(I.D)	Value($)	Weight(K.G)	Quantity		Unit		
Gelatin for explosions	Saudi Arabia	54,502,800	41,290	18,000		السعودية	Kilo	جلاتين للانفجارات	36030080
		54,502,800	41,290	18,000					المجموع
Safety fuses, blasting fuses.	Saudi Arabia	708,536,400	536,770	234,000		السعودية	Kilo	فتيلة الانفجار انفو	36030090
		708,536,400	536,770	234,000					المجموع
Matches, other than pyrotechnic articles of heading 36..4.	Others Asiain Countries	8,131,200	6,160	30,800		مناطق آسيوية اخرى	Kilo	شخاط	36050000
		8,131,200	6,160	30,800					المجموع
Liquid or liquefiedgas fuels in containers of a kind used for filling or refilling cigarette or similar lighters and of a capacity not exceeding 3.. cm3	Iran	132,000	100	100		ايران	Kilo	غاز القداحة	36061000
		132,000	100	100					المجموع
Gas cooker trips	Iran	4,092,000	3,100	3,100		ايران	Kilo	غاز طباخ سفرات	36061020
		4,092,000	3,100	3,100					المجموع
		32,564,530,416	24,670,099	909,840	607,400				مجموع الباب
Photographic or cinematographic goods.								منتجات التصوير الفوتوغرافي أو السينمائي	37
For Xray	South Korea	31,680,000,000	24,000,000	30,256	12,100	كوريا الجنوبية	M2	الواح تصوير بالاشعة X	37011000
		31,680,000,000	24,000,000	30,256	12,100				المجموع

الاستيرادات السلعية (غير النفطية) حسب السلعة وبلد المنشأ لسنة 2023

Imports (non-oil) by commodity and origin country for the year 2023

تابع جدول (10) - يتبع

Con. Table (10) - Follow

Commodity	Country	القيمة بالدينار	القيمة بالدولار	الوزن (كغم)	الكمية	بلد المنشا	الوحدة القياسية	وصف السلعة	HS
		Value(I.D)	Value($)	Weight(K.G)	Quantity		Unit		
For Xray	India	1,096,256,040	830,497	3,214	83,050	الهند	M2	افلام للتصوير بالاشعة السينية	37021000
	United States of America	4,269,668,040	3,234,597	44,883	289,355	الولايات المتحدة الامريكية			
		5,365,924,080	4,065,094	48,097	372,405				المجموع
		37,045,924,080	28,065,094	78,353	384,505				مجموع الباب
Miscellaneous chemical products.								منتجات كيماوية متنوعة	38
Artificial graphite	Iran	15,840,000	12,000	15,000		ايران	Kilo	جرافيت صناعي	38011000
		15,840,000	12,000	15,000					المجموع
Activated carbon	China	15,135,120	11,466	15,000		الصين	Kilo	فحم منشط (كاربون نشط)	38021000
		15,135,120	11,466	15,000					المجموع
Ester gums	Iran	185,552,400	140,570	281,140		ايران	Kilo	صموغ استرية قلوية	38063000
		185,552,400	140,570	281,140					المجموع
Insecticides _ liquid.	Jordan	1,063,347,460	805,568	321,555		الأردن	Kilo	مبيد حشرات سائل	38081010
	Iran	286,473,000	217,025	217,025		ايران			
	China	718,837,680	544,574	543,674		الصين			
	Others Asiain Countries	39,600,000	30,000	30,000		مناطق آسيوية اخرى			
	France	10,560,000	8,000	5,000		فرنسا			
	United Kingdom	5,280,000	4,000	1,500		المملكة المتحدة			
		2,124,098,140	1,609,167	1,118,754					المجموع
Insecticides _ crushed (powder).	Iran	28,248,000	21,400	21,400		ايران	Kilo	مبيد باودر	38081020
	India	15,840,000	12,000	12,000		الهند			
		44,088,000	33,400	33,400					المجموع

الاستيرادات السلعية (غير النفطية) حسب السلعة وبلد المنشأ لسنة 2023

Imports (non-oil) by commodity and origin country for the year 2023

تابع جدول (10) - يتبع

Con. Table (10) - Follow

Commodity	Country	القيمة بالدينار	القيمة بالدولار	الوزن (كغم)	الكمية	بلد المنشا	الوحدة القياسية	وصف السلعة	HS
		Value(I.D)	Value($)	Weight(K.G)	Quantity		Unit		
Insecticides _ jerry jet.	Jordan	132,000	100	100		الأردن	Kilo	قاتل حشرات سبري	38081030
	Iran	287,707,200	217,960	217,960		ايران			
	China	13,860,000	10,500	11,000		الصين			
	Others Asiain Countries	54,780,000	41,500	21,500		مناطق آسيوية اخرى			
	Egypt	205,000,000	150,000	128,000		مصر			
	European Union	7,275,840	5,512	3,000		الاتحاد الاوربي			
		568,755,040	425,572	381,560					المجموع
Sticky tapes to kill mice and flies	China	50,021,400	37,895	7,500		الصين	Kilo	أشرطة لاصقة لقتل الفأر والذباب	38081050
	Others Asiain Countries	13,200,000	10,000	10,000		مناطق آسيوية اخرى			
		63,221,400	47,895	17,500					المجموع
Insecticides, Other.	Jordan	6,270,000	4,750	9,500		الأردن	Kilo	غيرها من مبيدات	38081090
	Iran	14,322,000	10,850	10,350		ايران			
	China	30,465,600	23,080	23,080		الصين			
		51,057,600	38,680	42,930					المجموع
Herbicides and ODF germination and plant growth regulators.	Iran	5,445,000	4,125	3,000		ايران	Kilo	مبيدات اعشاب و موقفات الانبات	38083000
	Turkey	52,800,000	40,000	14,250		تركيا			
	China	979,440,000	742,000	28,000		الصين			
	Cyprus	406,296,000	307,800	11,400		قبرص			
	Japan	594,792,000	450,600	131,146		اليابان			

الاستيرادات السلعية (غير النفطية) حسب السلعة وبلد المنشأ لسنة 2023

Imports (non-oil) by commodity and origin country for the year 2023

تابع جدول (10) - يتبع

Con. Table (10) - Follow

Commodity	Country	القيمة بالدينار Value(I.D)	القيمة بالدولار Value($)	الوزن (كغم) Weight(K.G)	الكمية Quantity	بلد المنشا	الوحدة القياسية Unit	وصف السلعة	HS
	India	13,200,000	10,000	50,328		الهند			
	United Kingdom	17,520,000	12,000	5,000		المملكة المتحدة			
	Austria	2,534,400,000	1,920,000	150,022		النمسا			
		4,603,893,000	3,486,525	393,146					المجموع
Disinfectants.	Jordan	12,540,000	9,500	19,000		الأردن	Kilo	مطهرات و معقمات سائل للحشرات	38084000
	China	18,480,000	14,000	10,000		الصين			
	Others Asiain Countries	7,260,000	5,500	2,500		مناطق آسيوية اخرى			
		38,280,000	29,000	31,500					المجموع
Softening agents of a kind used on clothes & towels (such as lenor.etc)	China	5,016,000	3,800	1,500		الصين	Kilo	ملطف الاقمشة والمناشف (مثل لينور .. الخ)	38099110
	Others Asiain Countries	24,281,600	17,710	8,500		مناطق آسيوية اخرى			
		29,297,600	21,510	10,000					المجموع
Metal surface cleaning powders	Jordan	261,581,760	198,168	168,678		الأردن	Kilo	مساحيق تنظيف سطح المعادن	38101010
	Saudi Arabia	227,502,000	172,350	396,818		السعودية			
	Iran	7,656,000	5,800	14,500		ايران			
	China	99,000,000	75,000	187,500		الصين			
		595,739,760	451,318	767,496					المجموع

الاستيرادات السلعية (غير النفطية) حسب السلعة وبلد المنشأ لسنة 2023

Imports (non-oil) by commodity and origin country for the year 2023

تابع جدول (10) - يتبع

Con. Table (10) - Follow

Commodity	Country	القيمة بالدينار	القيمة بالدولار	الوزن (كغم)	الكمية	بلد المنشا	الوحدة القياسية	وصف السلعة	HS
		Value(I.D)	Value($)	Weight(K.G)	Quantity		Unit		
Lead-based fuel and engine improvers	Others Asiain Countries	17,820,000	13,500	20,000		مناطق آسيوية اخرى	Kilo	محسنات الوقود والمحركات اساسها الرصاص	38111110
	European Union	2,332,004,532	1,615,710	552,070		الاتحاد الاوربي			
	Switzerland	23,760,000	18,000	6,500		سويسرا			
		2,373,584,532	1,647,210	578,570					المجموع
Other	Jordan	26,400,000	20,000	45,000		الأردن	Kilo	محضرات تضاف لزيوت التشحيم وزيوت المحركات (كاسر استحلاب)	38112900
	United Arab Emirates	5,389,334,280	4,082,829	8,087,255		الامارات العربية المتحدة			
	Saudi Arabia	113,546,400	86,020	167,504		السعودية			
	Kuwait	231,000,000	175,000	329,689		الكويت			
	Iran	7,920,000	6,000	6,000		ايران			
	China	12,569,253,160	9,108,313	3,505,106		الصين			
	Singapore	766,019,760	580,318	203,150		سنغافورة			
	Malaysia	13,204,395,600	10,003,330	20,006,660		ماليزيا			
	India	1,543,446,960	1,169,278	1,174,075		الهند			
	Others Asiain Countries	343,222,800	255,830	105,493		مناطق آسيوية اخرى			
	United States of America	465,100,680	352,349	226,156		الولايات المتحدة الامريكية			
	European Union	158,429,040	120,022	72,331		الاتحاد الاوربي			
	Italy	9,900,000	7,500	3,500		ايطاليا			

الاستيرادات السلعية (غير النفطية) حسب السلعة وبلد المنشأ لسنة 2023

Imports (non-oil) by commodity and origin country for the year 2023

Con. Table (10) - Follow

تابع جدول (10) - يتبع

Commodity	Country	القيمة بالدينار Value(I.D)	القيمة بالدولار Value($)	الوزن (كغم) Weight(K.G)	الكمية Quantity	بلد المنشا	الوحدة القياسية Unit	وصف السلعة	HS
	United Kingdom	4,616,723,180	3,497,518	1,901,918		المملكة المتحدة			
		39,444,691,860	29,464,307	35,833,837					المجموع
Other	China	147,728,000	102,550	19,586		الصين	Kilo	مانع رغوه	38119000
	India	1,099,415,957	798,106	218,246		الهند			
	Italy	14,912,040	11,297	18,000		ايطاليا			
		1,262,055,997	911,953	255,832					المجموع
Compound plasticisers for rubber or Plastics	Jordan	209,880,000	159,000	636,000		الأردن	Kilo	ملدنات مركبه للمطاط و اللدائن	38122000
	Saudi Arabia	1,854,720,000	1,363,250	4,875,000		السعودية			
	Iran	10,104,705,600	7,655,081	30,617,330		ايران			
	European Union	504,419,520	382,136	250,000		الاتحاد الاوربي			
		12,673,725,120	9,559,467	36,378,330					المجموع
PREPARATIONS AND CHARGES FOR FIRE EXTINGUISHERS; SHARGED FIRE EXTINGUISHING GRENADES ..	United Arab Emirates	42,240,000	32,000	6,880		الامارات العربية المتحدة	Kilo	محضرات اطفاء الحريق على شكل سائل ومسحوق بانواعها	38130000
	Iran	16,721,760	12,668	11,712		ايران			
	China	10,047,840	7,612	5,300		الصين			
	India	209,669,645	158,841	158,841		الهند			
	Others Asiain Countries	10,471,560	7,933	6,000		مناطق آسيوية اخرى			

الاستيرادات السلعية (غير النفطية) حسب السلعة وبلد المنشأ لسنة 2023

Imports (non-oil) by commodity and origin country for the year 2023

Con. Table (10) - Follow

تابع جدول (10) - يتبع

Commodity	Country	القيمة بالدينار Value(I.D)	القيمة بالدولار Value($)	الوزن (كغم) Weight(K.G)	الكمية Quantity	بلد المنشا	الوحدة القياسية Unit	وصف السلعة	HS
	European Union	249,190,920	188,781	2,000		الاتحاد الاوربي			
		538,341,725	407,835	190,733					المجموع
ORGANIC COMPOSITE SOLVENTS AND THINNERS, NOT ELSEWHERE SPECIFIED OR INCLUDED, PREPARED PAINT OR OR VARNISH REMOVERS ..	Jordan	306,528,337	232,219	295,913		الأردن	Kilo	ثنر	38140000
	Iran	135,822,600	99,555	132,740		ايران			
	Others Asiain Countries	7,920,000	6,000	6,000		مناطق آسيوية اخرى			
		450,270,937	337,774	434,653					المجموع
Powder for melting metals and cleaning them during smelting	Iran	66,000	50	100		ايران	Kilo	باودر لصهر المعادن وتنظيفها اثناء الصهر	38151220
		66,000	50	100					المجموع
Other	Iran	14,312,760	10,843	7,000		ايران	Kilo	مادة محفزة لمعالجة النفط	38151900
	South Korea	6,777,189,619	5,134,235	200,000		كوريا الجنوبية			
	European Union	54,546,360	41,323	49,000		الاتحاد الاوربي			
	Italy	432,432,000	327,600	21,000		ايطاليا			
		7,278,480,739	5,514,001	277,000					المجموع

الاستيرادات السلعية (غير النفطية) حسب السلعة وبلد المنشأ لسنة 2023

Imports (non-oil) by commodity and origin country for the year 2023

Con. Table (10) - Follow

تابع جدول (10) - يتبع

Commodity	Country	القيمة بالدينار	القيمة بالدولار	الوزن (كغم)	الكمية	بلد المنشا	الوحدة القياسية	وصف السلعة	HS
		Value(I.D)	Value($)	Weight(K.G)	Quantity		Unit		
Other initiators and accelerators of chemical reaction	Others Asiain Countries	6,469,320	4,901	2,000		مناطق آسيوية اخرى	Kilo	غيرها من مبدنات ومسارعات للتفاعل الكيمياوى	38151999
		6,469,320	4,901	2,000					المجموع
3816 Refractory cements, mortars, concretes and similar compositions, including dolomite ramming mix, other than products of heading 38..1.	Jordan	1,314,000	900	1,500		الأردن	Kilo	سمنت و ملاط خرسانةومركبات مماثلة متحملة للحرارة	38160000
	United Arab Emirates	15,840,000	12,000	20,000		الامارات العربية المتحدة			
	Saudi Arabia	78,642,960	59,578	59,578		السعودية			
	Iran	26,268,000	19,900	19,900		ايران			
	China	104,203,440	78,942	30,000		الصين			
	European Union	316,376,280	239,679	951,716		الاتحاد الاوربي			
		542,644,680	410,999	1,082,694					المجموع
Antifreezing preparations and prepared deicing fluids.	Iran	13,200,000	10,000	10,000		ايران	Kilo	مانع الانجماد	38200000
	China	75,556,800	57,240	57,690		الصين			

الاستيرادات السلعية (غير النفطية) حسب السلعة وبلد المنشأ لسنة 2023

Imports (non-oil) by commodity and origin country for the year 2023

تابع جدول (10) - يتبع

Con. Table (10) - Follow

Commodity	Country	القيمة بالدينار	القيمة بالدولار	الوزن (كغم)	الكمية	بلد المنشا	الوحدة القياسية	وصف السلعة	HS
		Value(I.D)	Value($)	Weight(K.G)	Quantity		Unit		
	European Union	123,948,000	93,900	187,800		الاتحاد الاوربي			
		212,704,800	161,140	255,490					المجموع
Prepared culture media for the development or maintenance of microorganisms (including viruses and the like) or of plant, human or animal cells.	India	152,382,120	115,441	2,737		الهند	Kilo	محضرات وسيطة لاستنباط الجراثيم	38210000
		152,382,120	115,441	2,737					المجموع
Laboratory material for testing impurities	China	84,796,800	64,240	2,000		الصين	Kilo	مادة مختبرية لفحص الشوائب	38211000
	United States of America	2,778,600	2,105	150		الولايات المتحدة الامريكية			
	European Union	403,920	306	10		الاتحاد الاوربي			
		87,979,320	66,651	2,160					المجموع

الاستيرادات السلعية (غير النفطية) حسب السلعة وبلد المنشأ لسنة 2023

Imports (non-oil) by commodity and origin country for the year 2023

تابع جدول (10) - يتبع

Con. Table (10) - Follow

Commodity	Country	القيمة بالدينار Value(I.D)	القيمة بالدولار Value($)	الوزن (كغم) Weight(K.G)	الكمية Quantity	بلد المنشا	الوحدة القياسية Unit	وصف السلعة	HS
Diagnostic or laboratory reagents on a backing, prepared diagnostic or laboratory reagents whether or not on a backing, other than those of heading 32 or 36; certified reference materials..	Jordan	483,737,720	366,325	92,507		الأردن	Kilo	عبوات صغيرة للمختبرات الطبية وكواشف لتشخيص والمختبرات المركبة ومواد قياسية كواشف للمواد الكيمياوية	38220000
	Lebanon	132,000	100	10		لبنان			
	United Arab Emirates	3,638,979,960	2,756,803	551,359		الامارات العربية المتحدة			
	Indonesia	79,200,000	60,000	1,714		اندونيسيا			
	Iran	6,900,593,040	5,227,722	1,053,723		ايران			
	Turkey	1,259,990,160	954,538	40,527		تركيا			
	China	13,230,874,920	9,993,971	2,265,806		الصين			
	Japan	1,947,022,440	1,475,017	9,476		اليابان			
	South Korea	320,006,040	241,536	26,670		كوريا الجنوبية			
	India	556,646,240	421,280	37,450		الهند			
	Others Asiain Countries	26,400,000	20,000	2,500		مناطق آسيوية اخرى			
	Egypt	792,000	600	96		مصر			

الاستيرادات السلعية (غير النفطية) حسب السلعة وبلد المنشأ لسنة 2023

Imports (non-oil) by commodity and origin country for the year 2023

تابع جدول (10) - يتبع

Con. Table (10) - Follow

Commodity	Country	القيمة بالدينار	القيمة بالدولار	الوزن (كغم)	الكمية	بلد المنشا	الوحدة القياسية	وصف السلعة	HS
		Value(I.D)	Value($)	Weight(K.G)	Quantity		Unit		
	United States of America	3,070,147,280	2,324,785	19,742		الولايات المتحدة الامريكية			
	Canada	8,445,360	6,398	966		كندا			
	European Union	3,546,813,520	2,683,747	493,714		الاتحاد الاوربي			
	Spain	2,368,080	1,794	897		اسبانيا			
	Germany	3,826,301,160	2,898,713	58,960		المانيا			
	Ireland	122,931,600	93,130	127		ايرلندا			
	Italy	487,270,080	369,144	11,763		ايطاليا			
	Belgium	11,453,700	7,845	7,845		بلجيكا			
	Denmark	42,349,560	32,083	2,550		الدنمارك			
	France	2,492,734,200	1,888,435	4,257		فرنسا			
	United Kingdom	24,472,800	18,540	3,316		المملكة المتحدة			
	Netherlands	264,000	200	24		هولندا			
	Greece	217,273,320	164,601	3,893		اليونان			
	Switzerland	392,799,000	297,575	761		سويسرا			
	Austria	224,464,680	170,049	8,559		النمسا			
	Poland	334,943,400	253,745	865		بولندا			
	Czech Republic	396,000	300	122		تشيكيا			
	Australia	940,407,600	712,430	5,196		استراليا			
	Réunion	660,000	500	122		ريونيون			
		44,190,869,860	33,441,906	4,705,517					المجموع

الاستيرادات السلعية (غير النفطية) حسب السلعة وبلد المنشأ لسنة 2023

Imports (non-oil) by commodity and origin country for the year 2023

Con. Table (10) - Follow

تابع جدول (10) - يتبع

Commodity	Country	القيمة بالدينار	القيمة بالدولار	الوزن (كغم)	الكمية	بلد المنشا	الوحدة القياسية	وصف السلعة	HS
		Value(I.D)	Value($)	Weight(K.G)	Quantity		Unit		
Industrial fatty acids (stearic) resulting from oil refining	Others Asiain Countries	440,880,000	334,000	400,000		مناطق آسيوية اخرى	Kilo	احماض دهنية صناعية (استاريك) ناتج عن تكرير النفط	38231000
		440,880,000	334,000	400,000					المجموع
Prepared Additives for cements, mortars or concretes	Jordan	5,860,073,537	4,400,212	7,787,013		الأردن	Kilo	محضرات تضاف الاسمنت والخرسانة	38244000
	United Arab Emirates	9,560,098,680	7,242,499	13,613,610		الامارات العربية المتحدة			
	Saudi Arabia	12,276,000	9,300	24,000		السعودية			
	Kuwait	198,330,000	150,250	300,500		الكويت			
	Iran	310,325,600	233,780	335,780		ايران			
	China	7,278,027,240	5,513,657	3,661,882		الصين			
	South Korea	385,347,600	291,930	918,330		كوريا الجنوبية			
	Malaysia	56,148,840	42,537	53,537		ماليزيا			
	India	1,267,313,520	960,086	4,456,917		الهند			
	Others Asiain Countries	3,614,989,760	2,659,168	3,225,235		مناطق آسيوية اخرى			
	European Union	866,991,840	656,812	1,356,867		الاتحاد الاوربي			
		29,409,922,617	22,160,231	35,733,671					المجموع
Antirust preparations.	Jordan	6,831,000	5,175	6,900		الأردن	Kilo	محضرات مانع الصدأ	38249080

الاستيرادات السلعية (غير النفطية) حسب السلعة وبلد المنشأ لسنة 2023

Imports (non-oil) by commodity and origin country for the year 2023

تابع جدول (10) - يتبع

Con. Table (10) - Follow

Commodity	Country	القيمة بالدينار	القيمة بالدولار	الوزن (كغم)	الكمية	بلد المنشا	الوحدة القياسية	وصف السلعة	HS
		Value(I.D)	Value($)	Weight(K.G)	Quantity		Unit		
	United Arab Emirates	3,960,000	3,000	773		الامارات العربية المتحدة			
	Saudi Arabia	22,440,000	17,000	34,000		السعودية			
	Kuwait	394,564,820	271,017	208,330		الكويت			
	China	1,432,629,640	1,076,182	818,313		الصين			
	India	140,594,520	106,511	77,463		الهند			
	Others Asiain Countries	657,208,560	478,158	271,050		مناطق آسيوية اخرى			
	United States of America	367,692,600	278,555	196,665		الولايات المتحدة الامريكية			
	European Union	4,620,000	3,500	2,000		الاتحاد الاوربي			
	Italy	741,424,200	561,685	144,764		ايطاليا			
	France	53,011,200	40,160	10,351		فرنسا			
		3,824,976,540	2,840,943	1,770,609					المجموع
Anti-scale preparations	United Arab Emirates	122,400,960	92,728	48,606		الامارات العربية المتحدة	Kilo	محضرات مانع تكلس	38249090
	Kuwait	149,988,960	113,628	151,500		الكويت			
	China	327,536,880	248,134	198,507		الصين			
	Singapore	39,167,040	29,672	8,000		سنغافورة			
	Others Asiain Countries	110,550,000	83,750	28,000		مناطق آسيوية اخرى			

الاستيرادات السلعية (غير النفطية) حسب السلعة وبلد المنشأ لسنة 2023

Imports (non-oil) by commodity and origin country for the year 2023

Con. Table (10) - Follow

تابع جدول (10) - يتبع

Commodity	Country	القيمة بالدينار Value(I.D)	القيمة بالدولار Value($)	الوزن (كغم) Weight(K.G)	الكمية Quantity	بلد المنشا	الوحدة القياسية Unit	وصف السلعة	HS
	United States of America	6,031,080	4,569	2,000		الولايات المتحدة الامريكية			
	United Kingdom	428,663,836	324,745	36,100		المملكة المتحدة			
		1,184,338,756	897,226	472,713					المجموع
Radiator coolant containing glycolethyl.	Iran	7,088,400	5,370	60,240		ايران	Kilo	سائل لمبردات الحرارة والراديتورات	38249094
	China	218,123,400	165,245	120,056		الصين			
	Others Asiain Countries	488,732,000	367,950	73,000		مناطق آسيوية اخرى			
	United States of America	59,400,000	45,000	45,000		الولايات المتحدة الامريكية			
	European Union	646,421,160	489,713	293,828		الاتحاد الاوربي			
		1,419,764,960	1,073,278	592,124					المجموع
		153,829,107,943	115,656,416	122,076,196					مجموع الباب
Plastics and articles thereof.								لدائن و مصنوعاتها	39
Polyethylene having a specific gravity of less than ..94	Jordan	11,220,000	8,500	34,000		الأردن	Kilo	بولي أثيلين وبوليمرات باشكالها الاوليه	39011000
	United Arab Emirates	19,800,000	15,000	40,000		الامارات العربية المتحدة			
	Saudi Arabia	1,610,697,000	1,220,225	1,761,000		السعودية			

الاستيرادات السلعية (غير النفطية) حسب السلعة وبلد المنشأ لسنة 2023

Imports (non-oil) by commodity and origin country for the year 2023

تابع جدول (10) - يتبع

Con. Table (10) - Follow

Commodity	Country	القيمة بالدينار Value(I.D)	القيمة بالدولار Value($)	الوزن (كغم) Weight(K.G)	الكمية Quantity	بلد المنشا	الوحدة القياسية Unit	وصف السلعة	HS
	Iran	86,251,081,389	65,287,523	86,633,970		ايران			
	China	795,477,762	587,522	500,028		الصين			
	Others Asiain Countries	184,800,000	140,000	84,000		مناطق آسيوية اخرى			
	United Kingdom	1,365,331,356	996,714	690,294		المملكة المتحدة			
		90,238,407,507	68,255,484	89,743,292					المجموع
Polypropylene	Jordan	13,051,009,800	9,878,140	13,927,054		الأردن	Kilo	حبيبات بلاستيكية	39021000
	Syria	19,800,000	15,000	12,000		سوريا			
	Lebanon	9,900,000	7,500	10,000		لبنان			
	United Arab Emirates	6,768,729,200	5,087,485	7,002,475		الامارات العربية المتحدة			
	Saudi Arabia	54,678,730,585	41,222,529	61,889,958		السعودية			
	Oman	914,988,000	686,650	824,288		سلطنة عمان			
	Qatar	1,393,445	1,056	1,056		قطر			
	Kuwait	315,381,000	238,925	689,925		الكويت			
	Iran	45,128,031,853	34,072,092	50,241,963		ايران			
	Thailand	231,660,000	175,500	226,000		تايلند			
	Turkey	27,253,765,440	20,646,792	27,499,946		تركيا			
	China	94,981,862,597	70,195,330	83,229,860		الصين			
	Japan	695,068,255	526,567	210,000		اليابان			
	Taiwan	166,320,000	126,000	477,273		تايوان			
	South Korea	2,666,467,875	2,020,051	2,941,177		كوريا الجنوبية			
	Malaysia	622,113,360	471,298	633,081		ماليزيا			

الاستيرادات السلعية (غير النفطية) حسب السلعة وبلد المنشأ لسنة 2023

Imports (non-oil) by commodity and origin country for the year 2023

تابع جدول (10) - يتبع

Con. Table (10) - Follow

Commodity	Country	القيمة بالدينار Value(I.D)	القيمة بالدولار Value($)	الوزن (كغم) Weight(K.G)	الكمية Quantity	بلد المنشا	الوحدة القياسية Unit	وصف السلعة	HS
	India	199,337,160	151,013	208,150		الهند			
	Viet Nam	66,459,360	50,348	22,000		فيتنام			
	Others Asiain Countries	14,590,869,960	11,014,371	13,457,717		مناطق آسيوية اخرى			
	Egypt	14,520,000	11,000	10,000		مصر			
	United States of America	369,343,920	279,806	372,837		الولايات المتحدة الامريكية			
	European Union	1,964,740,800	1,488,440	2,437,819		الاتحاد الاوربي			
	Brazil	15,840,000	12,000	10,000		البرازيل			
	Italy	9,055,200	6,860	6,860		ايطاليا			
	Denmark	14,520,000	11,000	10,000		الدنمارك			
	United Kingdom	25,641,000	19,425	18,250		المملكة المتحدة			
		264,775,548,810	198,415,178	266,369,689					المجموع
Expansible	South Korea	43,818,720	33,196	15,000		كوريا الجنوبية	Kilo	بوليمرات السترن باشكالها الاولية	39031100
	Egypt	16,500,000	12,500	25,000		مصر			
		60,318,720	45,696	40,000					المجموع
Poly(vinyl chloride), not Mixed with any Other substances	Jordan	19,760,400	14,970	59,880		الأردن	Kilo	بوليمرات كلوريد الفينيل باشكلها الاولية مسحوق	39041000
	Saudi Arabia	1,131,424,800	857,140	3,428,560		السعودية			
	Iran	793,854,600	601,405	1,862,380		ايران			

الاستيرادات السلعية (غير النفطية) حسب السلعة وبلد المنشأ لسنة 2023

Imports (non-oil) by commodity and origin country for the year 2023

تابع جدول (10) - يتبع

Con. Table (10) - Follow

Commodity	Country	القيمة بالدينار Value(I.D)	القيمة بالدولار Value($)	الوزن (كغم) Weight(K.G)	الكمية Quantity	بلد المنشا	الوحدة القياسية Unit	وصف السلعة	HS
	China	1,443,903,120	1,093,866	4,341,416		الصين			
	Others Asiain Countries	278,097,600	210,680	236,720		مناطق آسيوية اخرى			
	United States of America	108,983,160	82,563	330,252		الولايات المتحدة الامريكية			
	European Union	385,730,400	292,220	853,880		الاتحاد الاوربي			
	United Kingdom	12,243,000	9,275	37,100		المملكة المتحدة			
		4,173,997,080	3,162,119	11,150,188					المجموع
Raw materials for the detergent industry	Jordan	14,784,000	11,200	10,350		الأردن	Kilo	مواد اولية لصناعة المنظفات	39062000
	United Arab Emirates	6,864,000	5,200	2,000		الامارات العربية المتحدة			
	Saudi Arabia	136,133,120	100,416	235,190		السعودية			
	Iran	7,920,000	6,000	5,000		ايران			
	China	445,614,560	336,908	315,960		الصين			
	Singapore	19,008,000	14,400	3,500		سنغافورة			
	Others Asiain Countries	1,751,898,400	1,307,670	302,170		مناطق آسيوية اخرى			
	United States of America	2,904,000	2,200	2,250		الولايات المتحدة الامريكية			

الاستيرادات السلعية (غير النفطية) حسب السلعة وبلد المنشأ لسنة 2023

Imports (non-oil) by commodity and origin country for the year 2023

تابع جدول (10) - يتبع

Con. Table (10) - Follow

Commodity	Country	القيمة بالدينار	القيمة بالدولار	الوزن (كغم)	الكمية	بلد المنشا	الوحدة القياسية	وصف السلعة	HS
		Value(I.D)	Value($)	Weight(K.G)	Quantity		Unit		
	European Union	479,645,680	355,074	451,394		الاتحاد الاوربي			
	United Kingdom	5,280,000	4,000	2,000		المملكة المتحدة			
		2,870,051,760	2,143,068	1,329,814					المجموع
Other polyethers in primary forms.	United Arab Emirates	3,960,000	3,000	4,000		الامارات العربية المتحدة	Kilo	فوم ايزو سيانات	39072000
	Iran	161,429,400	122,295	122,295		ايران			
	China	491,363,400	372,245	368,741		الصين			
	Others Asiain Countries	33,660,000	25,500	9,200		مناطق آسيوية اخرى			
	European Union	900,405,000	682,125	563,847		الاتحاد الاوربي			
		1,590,817,800	1,205,165	1,068,083					المجموع
Epoxide resins	Saudi Arabia	1,283,215,560	972,133	1,855,439		السعودية	Kilo	راتنجات/ مواد أولية للأصباغ	39073000
	Iran	144,261,160	106,563	212,570		ايران			
	Romania	27,918,000	21,150	5,000		رومانيا			
		1,455,394,720	1,099,846	2,073,009					المجموع
Polyamide 6, 11, 12, 6,6, 6,9, 6,1. or 6,12	Saudi Arabia	125,730,000	95,250	381,000		السعودية	Kilo	بولي اميدات باشكلها الاولية	39081000
		125,730,000	95,250	381,000					المجموع
Phenolic resins	United Arab Emirates	45,642,960	34,578	6,861		الامارات العربية المتحدة	Kilo	مادة خام تدخل فى صناعة كاسر استحلاب	39094000
	Turkey	44,701,800	33,865	135,460		تركيا			
	China	52,800,000	40,000	160,000		الصين			

الاستيرادات السلعية (غير النفطية) حسب السلعة وبلد المنشأ لسنة 2023

Imports (non-oil) by commodity and origin country for the year 2023

Con. Table (10) - Follow

تابع جدول (10) - يتبع

Commodity	Country	القيمة بالدينار Value(I.D)	القيمة بالدولار Value($)	الوزن (كغم) Weight(K.G)	الكمية Quantity	بلد المنشا	الوحدة القياسية Unit	وصف السلعة	HS
	Singapore	79,211,880	60,009	240,036		سنغافورة			
	South Korea	117,453,600	88,980	5,000		كوريا الجنوبية			
	India	270,512,088	204,933	355,870		الهند			
	United Kingdom	822,645,661	623,216	2,492,866		المملكة المتحدة			
		1,432,967,989	1,085,581	3,396,093					المجموع
Polyurethanes	Saudi Arabia	5,820,986,640	4,391,912	6,373,844		السعودية	Kilo	مواد اولية لصناعه الاسفنج بأنواعها	39095000
	Iran	166,320,000	126,000	192,000		ايران			
	China	4,728,565,680	3,510,778	6,101,853		الصين			
	Others Asiain Countries	581,610,040	436,647	646,994		مناطق آسيوية اخرى			
	United States of America	264,282,480	200,214	17,612		الولايات المتحدة الامريكية			
	European Union	9,873,600	7,480	14,960		الاتحاد الاوربي			
	Germany	230,662,080	174,744	349,488		المانيا			
	Poland	15,246,000	11,550	23,100		بولندا			
		11,817,546,520	8,859,325	13,719,851					المجموع
Silicone putty for buildings and ceilings	Jordan	11,682,000	8,850	5,900		الأردن	Kilo	معجون سليكون للمباني والسقوف	39100010
	United Arab Emirates	39,600,000	30,000	200,000		الامارات العربية المتحدة			
	Iran	12,078,000	9,150	6,100		ايران			
	China	4,310,745,384	3,265,716	1,708,270		الصين			

الاستيرادات السلعية (غير النفطية) حسب السلعة وبلد المنشأ لسنة 2023

Imports (non-oil) by commodity and origin country for the year 2023

تابع جدول (10) - يتبع

Con. Table (10) - Follow

Commodity	Country	القيمة بالدينار	القيمة بالدولار	الوزن (كغم)	الكمية	بلد المنشا	الوحدة القياسية	وصف السلعة	HS
		Value(I.D)	Value($)	Weight(K.G)	Quantity		Unit		
	South Korea	240,496,502	182,194	75,000		كوريا الجنوبية			
	India	24,262,920	18,381	18,381		الهند			
	Others Asiain Countries	55,305,120	41,166	39,266		مناطق آسيوية اخرى			
	Italy	1,293,600,000	980,000	980,000		ايطاليا			
		5,987,769,926	4,535,457	3,032,917					المجموع
Sandy silicone	Jordan	198,000	150	200		الأردن	Kilo	سليكون رملي	39100020
	Iran	61,662,744	46,714	134,220		ايران			
		61,860,744	46,864	134,420					المجموع
Raw materials for plastic dyes	Jordan	22,255,200	16,860	24,360		الأردن	Kilo	مواد اولية للاصباغ البلاستيكية	39100030
	United Arab Emirates	280,474,920	212,481	89,281		الامارات العربية المتحدة			
	Saudi Arabia	303,932,640	230,252	164,552		السعودية			
	Oman	28,195,200	21,360	2,500		سلطنة عمان			
	Turkey	539,555,280	408,754	139,850		تركيا			
	China	2,435,134,680	1,844,799	1,489,803		الصين			
	South Korea	197,089,200	149,310	55,750		كوريا الجنوبية			
	India	415,807,920	315,006	303,366		الهند			
	Others Asiain Countries	749,775,780	551,883	290,250		مناطق آسيوية اخرى			
	Egypt	293,367,360	222,248	222,248		مصر			

الاستيرادات السلعية (غير النفطية) حسب السلعة وبلد المنشأ لسنة 2023

Imports (non-oil) by commodity and origin country for the year 2023

تابع جدول (10) - يتبع

Con. Table (10) - Follow

Commodity	Country	القيمة بالدينار	القيمة بالدولار	الوزن (كغم)	الكمية	بلد المنشا	الوحدة القياسية	وصف السلعة	HS
		Value(I.D)	Value($)	Weight(K.G)	Quantity		Unit		
	United States of America	250,621,800	189,865	35,100		الولايات المتحدة الامريكية			
	Mexico	305,382,000	231,350	25,000		المكسيك			
	European Union	15,840,000	12,000	3,500		الاتحاد الاوربي			
	Germany	585,899,160	443,863	89,000		المانيا			
		6,423,331,140	4,850,031	2,934,560					المجموع
Nonplasticised	Iran	100,933,800	76,465	277,260		ايران	Kilo	سليلوز و مشتقاتها	39121100
	China	106,590,000	80,750	150,400		الصين			
	European Union	6,270,000	4,750	10,800		الاتحاد الاوربي			
		213,793,800	161,965	438,460					المجموع
Carboxymethylcellulose and its salts	Iran	22,875,600	17,330	69,320		ايران	Kilo	كاربوكسي مثيل سليوز واملاحه	39123100
		22,875,600	17,330	69,320					المجموع
Other	Iran	13,226,400	10,020	39,200		ايران	Kilo	غيرها من سليلوز ومشتقاته الكيماوية	39129000
		13,226,400	10,020	39,200					المجموع
Other	Others Asiain Countries	14,600,000	10,000	7,500		مناطق آسيوية اخرى	Kilo	صمغ الزنثان	39139000
	European Union	20,460,000	15,500	10,300		الاتحاد الاوربي			
		35,060,000	25,500	17,800					المجموع
Ionexchangers based on polymers of headings Nos. 39..1 to 39.13, in primary forms.	Iran	13,266,000	10,050	20,100		ايران	Kilo	زيولايت لتصفية المياه	39140000

الاستيرادات السلعية (غير النفطية) حسب السلعة وبلد المنشأ لسنة 2023

Imports (non-oil) by commodity and origin country for the year 2023

تابع جدول (10) - يتبع

Con. Table (10) - Follow

Commodity	Country	القيمة بالدينار	القيمة بالدولار	الوزن (كغم)	الكمية	بلد المنشا	الوحدة القياسية	وصف السلعة	HS
		Value(I.D)	Value($)	Weight(K.G)	Quantity		Unit		
		13,266,000	10,050	20,100					المجموع
Of polymers of ethylene	China	46,200,000	35,000	50,000		الصين	Kilo	نفايات وقصاصات من اللدائن	39151000
		46,200,000	35,000	50,000					المجموع
Other plastics	Iran	20,512,800	15,540	15,540		ايران	Kilo	لدائن أخرى	39159010
		20,512,800	15,540	15,540					المجموع
Monofilament of which any crosssectional dimension exceeds 1 mm	Jordan	149,160	113	1,100		الأردن	Kilo	خيوط و حبال البلاستيكية من شعيرات	39161010
	Iran	367,698,600	278,480	349,806		ايران			
	China	13,200,000	10,000	10,000		الصين			
	Others Asiain Countries	64,284,000	48,700	62,419		مناطق آسيوية اخرى			
	European Union	4,620,000	3,500	3,500		الاتحاد الاوربي			
		449,951,760	340,793	426,825					المجموع
Rods, sticks and profiles	Germany	660,660,000	500,500	500,500		المانيا	Kilo	قضبان وعيدان خاصة من بوليميرات الفينيل	39161020
		660,660,000	500,500	500,500					المجموع
Of polymers of ethylene	Jordan	6,184,482,680	4,552,737	4,908,624		الأردن	Kilo	انابيب بلاستك للماء و المجارى	39172100
	United Arab Emirates	1,745,829,360	1,322,598	1,329,647		الامارات العربية المتحدة			
	Bahrain	79,124,700	54,195	68,260		البحرين			
	Saudi Arabia	2,922,001,572	2,193,576	2,011,420		السعودية			

الاستيرادات السلعية (غير النفطية) حسب السلعة وبلد المنشأ لسنة 2023

Imports (non-oil) by commodity and origin country for the year 2023

تابع جدول (10) - يتبع

Con. Table (10) - Follow

Commodity	Country	القيمة بالدينار	القيمة بالدولار	الوزن (كغم)	الكمية	بلد المنشا	الوحدة القياسية	وصف السلعة	HS
		Value(I.D)	Value($)	Weight(K.G)	Quantity		Unit		
	Iran	10,043,647,860	7,605,237	15,664,407		ايران			
	Turkey	281,160,000	213,000	194,837		تركيا			
	China	28,066,547,198	21,204,995	18,213,261		الصين			
	South Korea	1,786,742,760	1,353,593	1,593,232		كوريا الجنوبية			
	Malaysia	12,168,831,840	9,218,812	9,228,396		ماليزيا			
	India	6,116,576,400	4,633,770	4,597,027		الهند			
	Others Asiain Countries	3,400,879,680	2,523,917	2,260,277		مناطق آسيوية اخرى			
	Egypt	3,485,082,960	2,620,678	3,584,350		مصر			
	South Africa	971,586,000	736,050	1,006,100		جنوب افريقيا			
	United States of America	8,094,663,720	6,132,321	6,146,399		الولايات المتحدة الامريكية			
	Canada	90,376,440	68,467	68,467		كندا			
	European Union	186,077,520	140,236	85,412		الاتحاد الاوربي			
	Spain	12,307,680	9,324	9,324		اسبانيا			
	Germany	49,142,878,488	37,229,453	37,229,453		المانيا			
	Ireland	15,840,000	12,000	10,000		ايرلندا			
	Italy	419,889,096	318,098	297,662		ايطاليا			
	Denmark	15,840,000	12,000	10,000		الدنمارك			
	Sweden	27,098,280	20,529	20,529		السويد			
		135,257,464,234	102,175,586	108,537,084					المجموع
Pipes made of plastic of all kinds	Jordan	1,115,319,480	844,939	1,115,315		الأردن	Kilo	انابيب مجهزة من بلاستك بأنواعها	39172110
	Syria	44,814,000	33,950	36,938		سوريا			

الاستيرادات السلعية (غير النفطية) حسب السلعة وبلد المنشأ لسنة 2023

Imports (non-oil) by commodity and origin country for the year 2023

تابع جدول (10) - يتبع

Con. Table (10) - Follow

Commodity	Country	القيمة بالدينار	القيمة بالدولار	الوزن (كغم)	الكمية	بلد المنشا	الوحدة القياسية	وصف السلعة	HS
		Value(I.D)	Value($)	Weight(K.G)	Quantity		Unit		
	United Arab Emirates	610,134,360	462,223	606,445		الامارات العربية المتحدة			
	Bahrain	10,890,000	8,250	9,500		البحرين			
	Saudi Arabia	4,377,245,556	3,313,946	2,098,918		السعودية			
	Oman	20,790,000	15,750	15,750		سلطنة عمان			
	Qatar	30,822,000	23,350	26,438		قطر			
	Kuwait	19,388,160	14,688	18,360		الكويت			
	Iran	3,425,056,800	2,594,740	3,078,900		ايران			
	Thailand	355,080,000	269,000	538,000		تايلند			
	China	124,264,730,198	94,139,946	36,181,594		الصين			
	Japan	1,394,213,093	1,056,222	589,000		اليابان			
	Singapore	15,768,720	11,946	11,946		سنغافورة			
	South Korea	146,190,000	110,750	111,500		كوريا الجنوبية			
	Malaysia	13,200,000	10,000	10,000		ماليزيا			
	India	1,756,426,320	1,330,626	1,507,627		الهند			
	Viet Nam	408,408,000	309,400	120,000		فيتنام			
	Others Asiain Countries	4,719,000	3,575	3,575		مناطق آسيوية اخرى			
	Egypt	2,605,066,200	1,973,535	1,616,293		مصر			
	South Africa	125,400,000	95,000	126,667		جنوب افريقيا			
	European Union	29,700,000	22,500	41,000		الاتحاد الاوربي			
	Spain	187,268,400	141,870	283,740		اسبانيا			
	Germany	19,800,000	15,000	15,000		المانيا			

الاستيرادات السلعية (غير النفطية) حسب السلعة وبلد المنشأ لسنة 2023

Imports (non-oil) by commodity and origin country for the year 2023

تابع جدول (10) - يتبع

Con. Table (10) - Follow

Commodity	Country	القيمة بالدينار Value(I.D)	القيمة بالدولار Value($)	الوزن (كغم) Weight(K.G)	الكمية Quantity	بلد المنشا	الوحدة القياسية Unit	وصف السلعة	HS
	Italy	100,264,560	75,958	151,916		ايطاليا			
	United Kingdom	202,623,802	153,503	60,000		المملكة المتحدة			
	New Zealand	14,520,000	11,000	11,000		نيوزيلندا			
		141,297,838,649	107,041,667	48,385,422					المجموع
Of polymers of propylene	Jordan	24,255,000	18,375	24,500		الأردن	Kilo	انابيب مصنوعه من بولى بروبلين للماء	39172200
	United Arab Emirates	13,200,000	10,000	10,000		الامارات العربية المتحدة			
	Saudi Arabia	2,895,820,038	2,193,803	1,046,100		السعودية			
	Iran	560,524,800	424,641	835,935		ايران			
	Turkey	83,120,400	62,970	62,970		تركيا			
	China	14,489,328,533	10,976,764	4,926,222		الصين			
	Philippines	13,200,000	10,000	10,000		فلبين			
	Egypt	10,890,000	8,250	11,000		مصر			
	United States of America	26,400,000	20,000	20,000		الولايات المتحدة الامريكية			
	Germany	1,883,162,173	1,426,638	550,000		المانيا			
	Finland	13,200,000	10,000	10,000		فنلندا			
		20,013,100,944	15,161,441	7,506,727					المجموع
Of polymers of vinyl chloride	Jordan	879,859,002	666,561	618,158		الأردن	Kilo	انابيب بلاستكية من بولى كلوريد الفينيل PVC	39172300
	Saudi Arabia	340,646,000	240,300	677,180		السعودية			
	Kuwait	185,328,000	140,400	75,000		الكويت			

الاستيرادات السلعية (غير النفطية) حسب السلعة وبلد المنشأ لسنة 2023

Imports (non-oil) by commodity and origin country for the year 2023

تابع جدول (10) - يتبع

Con. Table (10) - Follow

Commodity	Country	القيمة بالدينار Value(I.D)	القيمة بالدولار Value($)	الوزن (كغم) Weight(K.G)	الكمية Quantity	بلد المنشا	الوحدة القياسية Unit	وصف السلعة	HS
	Iran	5,468,374,340	3,998,362	6,580,270		ايران			
	Pakistan	79,745,160	60,413	25,000		باكستان			
	Turkey	13,200,000	10,000	10,000		تركيا			
	China	242,649,822,638	183,825,623	89,423,463		الصين			
	South Korea	19,800,000	15,000	15,000		كوريا الجنوبية			
	Malaysia	36,033,360	27,298	25,000		ماليزيا			
	India	3,118,214,880	2,362,284	887,789		الهند			
	Viet Nam	60,244,800	45,640	45,640		فيتنام			
	Others Asiain Countries	10,950,000	7,500	2,500		مناطق آسيوية اخرى			
	Egypt	113,586,000	86,050	61,000		مصر			
	United States of America	13,200,000	10,000	10,000		الولايات المتحدة الامريكية			
	European Union	46,530,000	35,250	32,000		الاتحاد الاوربي			
	Italy	13,200,000	10,000	10,000		ايطاليا			
	Denmark	19,800,000	15,000	15,000		الدنمارك			
	France	17,318,400	13,120	13,120		فرنسا			
		253,085,852,580	191,568,801	98,526,120					المجموع
Of Other Plastics	Jordan	558,340,200	422,985	515,804		الأردن	Kilo	انابيب بلاستيك لشبكه مياه نضيفه تحت الارض	39172900
	United Arab Emirates	5,280,000	4,000	4,889		الامارات العربية المتحدة			
	Saudi Arabia	454,060,200	343,985	420,418		السعودية			

الاستيرادات السلعية (غير النفطية) حسب السلعة وبلد المنشأ لسنة 2023

Imports (non-oil) by commodity and origin country for the year 2023

تابع جدول (10) - يتبع

Con. Table (10) - Follow

Commodity	Country	القيمة بالدينار Value(I.D)	القيمة بالدولار Value($)	الوزن (كغم) Weight(K.G)	الكمية Quantity	بلد المنشا	الوحدة القياسية Unit	وصف السلعة	HS
	Iran	348,321,600	263,881	378,440		ايران			
	Turkey	71,103,120	53,866	65,835		تركيا			
	China	64,880,640	49,152	60,074		الصين			
	Malaysia	141,435,360	107,148	130,956		ماليزيا			
	India	15,392,520	11,661	14,252		الهند			
	Egypt	55,110,000	41,750	46,366		مصر			
		1,713,923,640	1,298,428	1,637,034					المجموع
Flexible tubes pipes and hoses, having a minimum burst pressure of 27.6 MPa	Jordan	218,196,000	165,300	370,200		الأردن	Kilo	صوندة ضغط عالي،صونده المياه	39173100
	Saudi Arabia	70,065,600	53,080	95,560		السعودية			
	Oman	20,064,000	15,200	13,200		سلطنة عمان			
	Kuwait	3,069,000	2,325	6,375		الكويت			
	Iran	1,144,193,160	866,813	1,804,972		ايران			
	China	1,528,544,160	1,157,988	1,427,582		الصين			
	South Korea	7,788,000	5,900	14,750		كوريا الجنوبية			
	Malaysia	676,844,520	512,761	512,761		ماليزيا			
	India	66,961,200	50,270	105,625		الهند			
	Others Asiain Countries	3,477,761,080	2,625,979	5,927,891		مناطق آسيوية اخرى			
	South Africa	63,096,000	47,800	119,500		جنوب افريقيا			

الاستيرادات السلعية (غير النفطية) حسب السلعة وبلد المنشأ لسنة 2023

Imports (non-oil) by commodity and origin country for the year 2023

تابع جدول (10) - يتبع

Con. Table (10) - Follow

Commodity	Country	القيمة بالدينار Value(I.D)	القيمة بالدولار Value($)	الوزن (كغم) Weight(K.G)	الكمية Quantity	بلد المنشا	الوحدة القياسية Unit	وصف السلعة	HS
	United States of America	24,299,880	18,409	46,023		الولايات المتحدة الامريكية			
	European Union	247,459,080	187,469	483,451		الاتحاد الاوربي			
		7,548,341,680	5,709,294	10,927,890					المجموع
Drinking straws	Jordan	300,776,600	227,755	293,300		الأردن	Kilo	انابيب شرب (قصب للشرب) بلاستك	39173210
	United Arab Emirates	12,506,048,280	9,474,279	4,737,140		الامارات العربية المتحدة			
	Saudi Arabia	5,237,500	3,875	15,500		السعودية			
	Iran	891,187,350	658,807	2,574,093		ايران			
	China	334,569,840	253,462	460,691		الصين			
	Others Asiain Countries	72,874,500	54,150	29,218		مناطق آسيوية اخرى			
	Egypt	91,891,800	69,615	92,820		مصر			
	European Union	4,620,000	3,500	14,000		الاتحاد الاوربي			
		14,207,205,870	10,745,443	8,216,762					المجموع
Other, not reinforced or otherwise combined with Other materials, with fittings	United Arab Emirates	548,551,080	415,569	120,000		الامارات العربية المتحدة	Kilo	انابيب ولوازم بلاستيكيه للزراعه	39173300
	Iran	1,529,344,080	1,158,594	983,274		ايران			
	Turkey	149,893,920	113,556	113,556		تركيا			

الاستيرادات السلعية (غير النفطية) حسب السلعة وبلد المنشأ لسنة 2023

Imports (non-oil) by commodity and origin country for the year 2023

تابع جدول (10) - يتبع

Con. Table (10) - Follow

Commodity	Country	القيمة بالدينار Value(I.D)	القيمة بالدولار Value($)	الوزن (كغم) Weight(K.G)	الكمية Quantity	بلد المنشا	الوحدة القياسية Unit	وصف السلعة	HS
	China	196,983,600	149,230	133,800		الصين			
	South Korea	1,366,837,296	1,035,483	244,000		كوريا الجنوبية			
	India	567,780,840	430,137	120,000		الهند			
	Viet Nam	13,200,000	10,000	10,000		فيتنام			
	Germany	89,876,160	68,088	68,088		المانيا			
	Italy	6,792,720	5,146	5,146		ايطاليا			
		4,469,259,696	3,385,803	1,797,864					المجموع
Tools and fittings for plastic pipes (reverse, nutetc)	Jordan	1,340,612,526	1,011,767	1,008,478		الأردن	Kilo	ادوات وتركيبات للانابيب البلاستيكية (عكس،صامولة...الخ)	39174010
	United Arab Emirates	423,936,480	321,164	244,564		الامارات العربية المتحدة			
	Bahrain	33,660,000	25,500	18,000		البحرين			
	Saudi Arabia	72,931,360	53,448	87,570		السعودية			
	Kuwait	5,110,000	3,500	3,000		الكويت			
	Iran	80,482,280	60,138	44,470		ايران			
	Turkey	2,962,064,160	2,243,988	2,243,988		تركيا			
	China	54,158,300,098	41,022,296	39,095,885		الصين			
	South Korea	9,826,326,048	7,444,186	4,535,000		كوريا الجنوبية			
	India	2,404,348,320	1,821,476	582,165		الهند			
	Viet Nam	29,568,000	22,400	22,400		فيتنام			
	Others Asiain Countries	537,929,760	406,218	390,947		مناطق آسيوية اخرى			
	Egypt	342,214,316	259,253	234,561		مصر			

الاستيرادات السلعية (غير النفطية) حسب السلعة وبلد المنشأ لسنة 2023

Imports (non-oil) by commodity and origin country for the year 2023

تابع جدول (10) - يتبع

Con. Table (10) - Follow

Commodity	Country	القيمة بالدينار	القيمة بالدولار	الوزن (كغم)	الكمية	بلد المنشا	الوحدة القياسية	وصف السلعة	HS
		Value(I.D)	Value($)	Weight(K.G)	Quantity		Unit		
	South Africa	289,344,000	219,200	154,700		جنوب افريقيا			
	United States of America	730,029,960	553,053	553,053		الولايات المتحدة الامريكية			
	Mexico	63,882,720	48,396	64,528		المكسيك			
	European Union	517,546,920	392,081	420,191		الاتحاد الاوربي			
	Spain	827,840,257	627,152	550,000		اسبانيا			
	Germany	114,053,280	86,404	86,404		المانيا			
	Italy	2,592,330,154	1,963,886	320,000		ايطاليا			
	United Kingdom	1,489,239,840	1,128,212	1,128,212		المملكة المتحدة			
		78,841,750,479	59,713,718	51,788,116					المجموع
Plastic pipes for spiral sewers	Jordan	655,149,000	496,325	636,768		الأردن	Kilo	انابيب بلاستكية للمجاري حلزوني	39174020
	United Arab Emirates	77,052,360	58,373	77,830		الامارات العربية المتحدة			
	Bahrain	126,819,000	96,075	128,100		البحرين			
	Saudi Arabia	344,834,160	261,238	348,318		السعودية			
	Iran	208,797,600	158,180	158,180		ايران			
	China	512,600,880	388,334	517,777		الصين			
	India	25,014,000	18,950	10,204		الهند			
	Others Asiain Countries	54,120,000	41,000	41,000		مناطق آسيوية اخرى			
	Egypt	208,329,000	157,825	210,433		مصر			

الاستيرادات السلعية (غير النفطية) حسب السلعة وبلد المنشأ لسنة 2023

Imports (non-oil) by commodity and origin country for the year 2023

تابع جدول (10) - يتبع

Con. Table (10) - Follow

Commodity	Country	القيمة بالدينار Value(I.D)	القيمة بالدولار Value($)	الوزن (كغم) Weight(K.G)	الكمية Quantity	بلد المنشا	الوحدة القياسية Unit	وصف السلعة	HS
	European Union	83,661,600	63,380	74,030		الاتحاد الاوربي			
		2,296,377,600	1,739,680	2,202,640					المجموع
Floor coverings in the form of composites of polymers	Saudi Arabia	7,920,000	6,000	10,000		السعودية	Kilo	اغطية ارضيات على شكل تراكيب من بولميرات	39181010
	Iran	230,089,200	174,310	176,850		ايران			
	China	191,329,000	140,900	130,500		الصين			
	South Korea	13,200,000	10,000	15,000		كوريا الجنوبية			
	Others Asiain Countries	304,509,860	226,871	169,739		مناطق آسيوية اخرى			
	Egypt	31,680,000	24,000	30,000		مصر			
		778,728,060	582,081	532,089					المجموع
Of Other Plastics	Jordan	77,880,000	59,000	59,000		الأردن	Kilo	طبقات بلاستيكية لسقوف الثانوية/قرميد بلاستيك	39189000
	United Arab Emirates	5,676,000	4,300	4,300		الامارات العربية المتحدة			
	Saudi Arabia	1,084,438,080	821,544	1,148,162		السعودية			
	Iran	5,249,711,920	3,950,866	4,280,935		ايران			
	China	748,400,960	564,828	512,495		الصين			
	Malaysia	88,096,800	66,740	88,988		ماليزيا			
	India	258,324,000	195,700	86,000		الهند			
	Viet Nam	5,280,000	4,000	5,333		فيتنام			

الاستيرادات السلعية (غير النفطية) حسب السلعة وبلد المنشأ لسنة 2023

Imports (non-oil) by commodity and origin country for the year 2023

تابع جدول (10) - يتبع

Con. Table (10) - Follow

Commodity	Country	القيمة بالدينار	القيمة بالدولار	الوزن (كغم)	الكمية	بلد المنشا	الوحدة القياسية	وصف السلعة	HS
		Value(I.D)	Value($)	Weight(K.G)	Quantity		Unit		
	Others Asiain Countries	1,336,408,120	996,355	670,180		مناطق آسيوية اخرى			
	European Union	240,914,520	182,511	180,166		الاتحاد الاوربي			
	Australia	31,680,000	24,000	20,000		استراليا			
		9,126,810,400	6,869,844	7,055,559					المجموع
Printable nylon	Jordan	9,999,000	7,575	5,000		الأردن	Kilo	نايلون للطباعة	39190000
	Iran	141,550,200	107,235	121,150		ايران			
	China	23,971,200	18,160	2,852		الصين			
	Others Asiain Countries	4,125,000	3,125	2,000		مناطق آسيوية اخرى			
	European Union	4,620,000	3,500	3,280		الاتحاد الاوربي			
		184,265,400	139,595	134,282					المجموع
Sheets and sheets in the form of pieces, the width of which does not exceed 20 cm (plastic tiles)	Jordan	74,514,000	56,450	67,600		الأردن	Kilo	الواح وصفائح على شكل قطع لايتجاوز عرضها 20سم (قرميد بلاستك)	39191010
	Syria	39,600,000	30,000	30,000		سوريا			
	United Arab Emirates	10,137,600	7,680	326		الامارات العربية المتحدة			
	Saudi Arabia	551,139,600	417,530	582,715		السعودية			
	Kuwait	13,530,000	10,250	14,350		الكويت			
	Iran	8,636,663,700	6,153,125	12,886,418		ايران			

الاستيرادات السلعية (غير النفطية) حسب السلعة وبلد المنشأ لسنة 2023

Imports (non-oil) by commodity and origin country for the year 2023

تابع جدول (10) - يتبع

Con. Table (10) - Follow

Commodity	Country	القيمة بالدينار Value(I.D)	القيمة بالدولار Value($)	الوزن (كغم) Weight(K.G)	الكمية Quantity	بلد المنشا	الوحدة القياسية Unit	وصف السلعة	HS
	Thailand	19,800,000	15,000	15,000		تايلند			
	China	218,087,760	165,218	214,583		الصين			
	India	19,800,000	15,000	15,000		الهند			
	Others Asiain Countries	288,839,140	217,242	1,297,801		مناطق آسيوية اخرى			
		9,872,111,800	7,087,495	15,123,793					المجموع
Adhesive nylon tape	Jordan	75,682,480	56,488	72,650		الأردن	Kilo	نايلون شريطي لاصق	39191020
	United Arab Emirates	263,573,640	199,677	62,000		الامارات العربية المتحدة			
	Saudi Arabia	7,665,000	5,250	7,000		السعودية			
	Iran	355,927,140	269,603	294,827		ايران			
	China	90,736,800	68,740	39,165		الصين			
	Others Asiain Countries	274,754,742	204,801	164,050		مناطق آسيوية اخرى			
	Egypt	9,900,000	7,500	2,500		مصر			
	European Union	15,840	12	6		الاتحاد الاوربي			
		1,078,255,642	812,071	642,198					المجموع
Plain nylon for packing	Jordan	778,331,280	588,300	746,086		الأردن	Kilo	نايلون سادة للتغليف	39191030
	Lebanon	3,300,000	2,500	1,500		لبنان			
	United Arab Emirates	247,071,840	183,122	205,245		الامارات العربية المتحدة			

الاستيرادات السلعية (غير النفطية) حسب السلعة وبلد المنشأ لسنة 2023

Imports (non-oil) by commodity and origin country for the year 2023

تابع جدول (10) - يتبع

Con. Table (10) - Follow

Commodity	Country	القيمة بالدينار	القيمة بالدولار	الوزن (كغم)	الكمية	بلد المنشا	الوحدة القياسية	وصف السلعة	HS
		Value(I.D)	Value($)	Weight(K.G)	Quantity		Unit		
	Saudi Arabia	709,415,570	535,130	781,605		السعودية			
	Kuwait	14,190,000	10,750	16,650		الكويت			
	Iran	9,258,223,160	6,947,728	9,077,757		ايران			
	China	616,865,540	466,019	467,155		الصين			
	India	155,217,480	117,589	335,969		الهند			
	Others Asiain Countries	1,055,413,280	793,299	1,451,285		مناطق آسيوية اخرى			
	Egypt	39,533,792	29,950	54,000		مصر			
	United States of America	113,054,040	85,647	244,706		الولايات المتحدة الامريكية			
	European Union	48,495,480	36,739	48,141		الاتحاد الاوربي			
	Italy	388,024,560	293,958	839,880		ايطاليا			
	France	2,279,640	1,727	160		فرنسا			
		13,429,415,662	10,092,458	14,270,139					المجموع
Adhesive tape	Jordan	242,913,240	182,832	153,435		الأردن	Kilo	تيب لاصق	39191040
	United Arab Emirates	411,841,320	312,001	413,206		الامارات العربية المتحدة			
	Saudi Arabia	9,629,400	7,295	8,683		السعودية			
	Iran	66,697,620	50,529	67,253		ايران			
	China	932,774,420	705,979	576,123		الصين			
	Viet Nam	13,860,000	10,500	13,334		فيتنام			

الاستيرادات السلعية (غير النفطية) حسب السلعة وبلد المنشأ لسنة 2023

Imports (non-oil) by commodity and origin country for the year 2023

تابع جدول (10) - يتبع

Con. Table (10) - Follow

Commodity	Country	القيمة بالدينار	القيمة بالدولار	الوزن (كغم)	الكمية	بلد المنشا	الوحدة القياسية	وصف السلعة	HS
		Value(I.D)	Value($)	Weight(K.G)	Quantity		Unit		
	Others Asiain Countries	1,256,010,120	945,800	744,717		مناطق آسيوية اخرى			
	Egypt	15,840,000	12,000	10,000		مصر			
	United States of America	117,274,080	88,844	118,461		الولايات المتحدة الامريكية			
	European Union	637,859,640	483,227	382,904		الاتحاد الاوربي			
	United Kingdom	6,136,680	4,649	4,000		المملكة المتحدة			
		3,710,836,520	2,803,656	2,492,116					المجموع
Layers in the form of MDF made of foam and plastic	Jordan	180,602,400	136,820	154,820		الأردن	Kilo	طبقات على شكل MDF مصنوعة من فوم و بلاستيك	39191050
	United Arab Emirates	10,560,000	8,000	10		الامارات العربية المتحدة			
	Iran	13,437,600	10,180	13,240		ايران			
	China	513,812,640	389,252	516,782		الصين			
	Others Asiain Countries	155,482,800	117,790	191,006		مناطق آسيوية اخرى			
	European Union	109,824,000	83,200	242,600		الاتحاد الاوربي			
		983,719,440	745,242	1,118,458					المجموع
A dining table made of plastic of all kinds	Jordan	105,088,500	79,613	83,150		الأردن	Kilo	سفرة مائدة من بلاستيك بأنواعها	39191060
	Kuwait	33,000,000	25,000	40,000		الكويت			

الاستيرادات السلعية (غير النفطية) حسب السلعة وبلد المنشأ لسنة 2023

Imports (non-oil) by commodity and origin country for the year 2023

تابع جدول (10) - يتبع

Con. Table (10) - Follow

Commodity	Country	القيمة بالدينار	القيمة بالدولار	الوزن (كغم)	الكمية	بلد المنشا	الوحدة القياسية	وصف السلعة	HS
		Value(I.D)	Value($)	Weight(K.G)	Quantity		Unit		
	Iran	7,143,616,980	5,368,772	6,053,622		ايران			
	China	93,984,000	71,200	73,790		الصين			
	Others Asiain Countries	26,775,000	18,900	20,850		مناطق آسيوية اخرى			
	Eritrea	1,320,000	1,000	1,000		ارتيريا			
	European Union	88,958,840	66,363	58,651		الاتحاد الاوربي			
		7,492,743,320	5,630,848	6,331,063					المجموع
Nylon for covering roofs and farms	Jordan	31,680,000	24,000	32,000		الأردن	Kilo	نايلون لتغليف السقوف والمزارع	39191070
	Saudi Arabia	213,840,000	162,000	216,000		السعودية			
	Iran	2,741,481,600	2,076,880	2,079,895		ايران			
	Others Asiain Countries	5,467,890,120	4,142,341	5,523,121		مناطق آسيوية اخرى			
	European Union	115,073,640	87,177	116,236		الاتحاد الاوربي			
		8,569,965,360	6,492,398	7,967,252					المجموع
Thermal adhesive tape in the form of a roll for cans of soft drinks, juices and milk	Jordan	5,990,160	4,538	6,050		الأردن	Kilo	شريط لاصق حرارى على شكل رول للعلب مشروبات غازية والعصاير والحليب	39191099
	China	9,526,440	7,217	23,790		الصين			
	Others Asiain Countries	7,314,360	5,223	5,000		مناطق آسيوية اخرى			
		22,830,960	16,978	34,840					المجموع

الاستيرادات السلعية (غير النفطية) حسب السلعة وبلد المنشأ لسنة 2023

Imports (non-oil) by commodity and origin country for the year 2023

تابع جدول (10) - يتبع

Con. Table (10) - Follow

Commodity	Country	القيمة بالدينار	القيمة بالدولار	الوزن (كغم)	الكمية	بلد المنشا	الوحدة القياسية	وصف السلعة	HS
		Value(I.D)	Value($)	Weight(K.G)	Quantity		Unit		
Other	Jordan	42,815,238	32,436	12,179		الأردن	Kilo	غيرها من ألواح وصفائح وقدد وأشرطة وأشكال مسطحة أخرى من لدائن	39199000
	Lebanon	3,437,280	2,604	570		لبنان			
	Iran	77,616,000	58,800	58,050		ايران			
	Others Asiain Countries	4,964,000	3,400	2,000		مناطق آسيوية اخرى			
		128,832,518	97,240	72,799					المجموع
Of polymers of ethylene	Jordan	201,111,200	144,220	150,220		الأردن	Kilo	طبقات للديكور وتغليف الغرف من اللدائن	39201000
	United Arab Emirates	872,718,000	661,150	778,324		الامارات العربية المتحدة			
	Saudi Arabia	16,830,000	12,750	17,000		السعودية			
	Qatar	13,860,000	10,500	10,500		قطر			
	Kuwait	1,980,000	1,500	2,000		الكويت			
	Iran	1,467,694,800	1,104,190	1,207,837		ايران			
	Pakistan	10,560,000	8,000	8,000		باكستان			
	China	4,694,479,680	3,556,424	3,621,131		الصين			
	Japan	148,768,184	112,703	75,000		اليابان			
	India	843,992,160	639,388	650,988		الهند			
	Viet Nam	5,940,000	4,500	4,500		فيتنام			
	Others Asiain Countries	332,166,040	249,997	168,933		مناطق آسيوية اخرى			

الاستيرادات السلعية (غير النفطية) حسب السلعة وبلد المنشأ لسنة 2023

Imports (non-oil) by commodity and origin country for the year 2023

تابع جدول (10) - يتبع

Con. Table (10) - Follow

Commodity	Country	القيمة بالدينار	القيمة بالدولار	الوزن (كغم)	الكمية	بلد المنشا	الوحدة القياسية	وصف السلعة	HS
		Value(I.D)	Value($)	Weight(K.G)	Quantity		Unit		
	United States of America	62,484,840	47,337	47,337		الولايات المتحدة الامريكية			
	European Union	13,200,000	10,000	10,000		الاتحاد الاوربي			
		8,685,784,904	6,562,659	6,751,770					المجموع
Sheets, sheets, rolls and strips of cellular plastic products	Jordan	274,293,280	205,279	204,529		الأردن	Kilo	الواح وصفائح ولفات واشرطة من منتجات خلوية من بلاستك	39210000
	United Arab Emirates	3,960,000	3,000	1,500		الامارات العربية المتحدة			
	Saudi Arabia	171,371,200	125,860	125,860		السعودية			
	Iran	533,673,360	404,298	429,263		ايران			
	Thailand	56,480,160	42,788	42,788		تايلند			
	China	188,538,240	142,832	178,095		الصين			
	Taiwan	1,614,360	1,223	8,000		تايوان			
	India	13,200,000	10,000	14,000		الهند			
	Others Asiain Countries	780,413,240	588,556	425,410		مناطق آسيوية اخرى			
	Egypt	19,800,000	15,000	15,000		مصر			
	European Union	12,111,000	9,175	9,000		الاتحاد الاوربي			
		2,055,454,840	1,548,011	1,453,445					المجموع
Of polymers of styrene	Jordan	93,720,000	71,000	94,667		الأردن	Kilo	الواح وترابيع جدران من فلين و اللدائن	39211100
	Iran	92,702,280	70,229	93,639		ايران			

الاستيرادات السلعية (غير النفطية) حسب السلعة وبلد المنشأ لسنة 2023

Imports (non-oil) by commodity and origin country for the year 2023

تابع جدول (10) - يتبع

Con. Table (10) - Follow

Commodity	Country	القيمة بالدينار	القيمة بالدولار	الوزن (كغم)	الكمية	بلد المنشا	الوحدة القياسية	وصف السلعة	HS
		Value(I.D)	Value($)	Weight(K.G)	Quantity		Unit		
	China	868,729,540	629,650	519,876		الصين			
	European Union	5,808,000	4,400	5,867		الاتحاد الاوربي			
		1,060,959,820	775,279	714,049					المجموع
Of polyurethanes	Iran	165,000	125	500		ايران	Kilo	اسفنج على شكل صفائح والواح	39211300
	Others Asiain Countries	9,339,000	7,075	3,000		مناطق آسيوية اخرى			
	Egypt	1,188,000	900	450		مصر			
		10,692,000	8,100	3,950					المجموع
Sponge products	Iran	25,080,000	19,000	19,000		ايران	Kilo	منتوجات من الاسفنج	39211310
	China	6,440,280	4,879	4,879		الصين			
		31,520,280	23,879	23,879					المجموع
Baths, showerbaths, sinks and washbasins	Iran	71,913,600	54,480	111,270		ايران	Kilo	مغاسل , احواض, دوش من بلاستك	39221000
	Turkey	225,734,520	171,011	171,011		تركيا			
	China	6,159,781,320	4,666,501	4,656,501		الصين			
	Egypt	3,036,000	2,300	2,050		مصر			
	Germany	15,840,000	12,000	10,000		المانيا			
		6,476,305,440	4,906,292	4,950,832					المجموع
Lavatory seats and covers	Turkey	223,179,000	169,075	169,075		تركيا	Kilo	مقاعد واغطية ومراحيض من بلاستك	39222000
	China	5,203,143,000	3,941,775	3,938,562		الصين			
		5,426,322,000	4,110,850	4,107,637					المجموع

الاستيرادات السلعية (غير النفطية) حسب السلعة وبلد المنشأ لسنة 2023

Imports (non-oil) by commodity and origin country for the year 2023

تابع جدول (10) - يتبع

Con. Table (10) - Follow

Commodity	Country	القيمة بالدينار	القيمة بالدولار	الوزن (كغم)	الكمية	بلد المنشا	الوحدة القياسية	وصف السلعة	HS
		Value(I.D)	Value($)	Weight(K.G)	Quantity		Unit		
Other	Others Asiain Countries	119,646,000	90,100	16,200		مناطق آسيوية اخرى	Kilo	غيرها من مغاطس، أحواض مرشات (أحواض دوش)، مجالي، مغاسل، أحواض إغتسال (بيديه)	39229000
		119,646,000	90,100	16,200					المجموع
For transportation of poultry	Jordan	1,273,999,465	965,153	734,577		الأردن	Kilo	صناديق وعلب بلاستيك	39231010
	United Arab Emirates	121,185,240	91,807	91,807		الامارات العربية المتحدة			
	Saudi Arabia	93,192,000	70,600	200,400		السعودية			
	Iran	587,980,800	445,440	449,110		ايران			
	China	78,089,880	59,159	44,760		الصين			
	Malaysia	6,786,120	5,141	4,500		ماليزيا			
	Viet Nam	132,000	100	100		فيتنام			
	Others Asiain Countries	4,620,000	3,500	1,500		مناطق آسيوية اخرى			
	Egypt	8,052,000	6,100	6,100		مصر			
	European Union	5,280,000	4,000	1,200		الاتحاد الاوربي			
		2,179,317,505	1,651,000	1,534,054					المجموع
For transportaion of dairy products and beverages	Iran	629,092,200	476,585	478,441		ايران	Kilo	اصناف لنقل و تعبئة البضائع والالبان و غيرها من بلاستك	39231020
		629,092,200	476,585	478,441					المجموع

الاستيرادات السلعية (غير النفطية) حسب السلعة وبلد المنشأ لسنة 2023

Imports (non-oil) by commodity and origin country for the year 2023

Con. Table (10) - Follow

تابع جدول (10) - يتبع

Commodity	Country	القيمة بالدينار Value(I.D)	القيمة بالدولار Value($)	الوزن (كغم) Weight(K.G)	الكمية Quantity	بلد المنشا	الوحدة القياسية Unit	وصف السلعة	HS
Plastic cages for transporting poultry	Iran	565,028,640	428,052	369,419		ايران	Kilo	اقفاص لنقل الدواجن من بلاستك	39231030
	China	25,487,880	19,309	22,414		الصين			
	Others Asiain Countries	305,870,400	231,720	107,500		مناطق آسيوية اخرى			
		896,386,920	679,081	499,333					المجموع
Sacks and bag Of polymers of ethylene.	Jordan	146,520,000	111,000	111,000		الأردن	Kilo	اكياس البلاستيكية المنسوجة جنفاص	39232100
	Saudi Arabia	61,512,000	46,600	46,600		السعودية			
	Iran	176,643,720	133,821	193,936		ايران			
	Malaysia	192,114,120	145,541	145,541		ماليزيا			
	Others Asiain Countries	9,240,000	7,000	5,000		مناطق آسيوية اخرى			
	Ireland	264,000	200	200		ايرلندا			
		586,293,840	444,162	502,277					المجموع
Biodegradable	Iran	4,217,400	3,195	4,470		ايران	Kilo	حقائب واكياس بيما فيها المخاريط بلاستك	39232110
		4,217,400	3,195	4,470					المجموع
Plastic travel bags	Iran	2,013,939,930	1,519,415	1,086,971		ايران	Kilo	حقائب بلاستك للسفر	39232120
	China	1,389,245,880	1,052,459	423,159		الصين			
	India	62,755,440	47,542	26,601		الهند			
	Others Asiain Countries	11,458,179,480	8,680,439	4,976,661		مناطق آسيوية اخرى			

الاستيرادات السلعية (غير النفطية) حسب السلعة وبلد المنشأ لسنة 2023

Imports (non-oil) by commodity and origin country for the year 2023

تابع جدول (10) - يتبع

Con. Table (10) - Follow

Commodity	Country	القيمة بالدينار Value(I.D)	القيمة بالدولار Value($)	الوزن (كغم) Weight(K.G)	الكمية Quantity	بلد المنشا	الوحدة القياسية Unit	وصف السلعة	HS
	Egypt	1,485,000	1,125	1,650		مصر			
	European Union	690,435,240	523,057	220,762		الاتحاد الاوربي			
		15,616,040,970	11,824,037	6,735,804					المجموع
Plastic bags for shopping	Jordan	1,724,895,240	1,297,695	1,260,842		الأردن	Kilo	اكياس من البلاستك للتسوق	39232130
	Saudi Arabia	17,450,400	13,220	10,720		السعودية			
	Kuwait	282,666,800	211,490	161,000		الكويت			
	Iran	11,438,227,800	8,593,137	8,719,589		ايران			
	Turkey	321,256,320	243,376	243,376		تركيا			
	China	5,975,762,760	4,527,093	4,497,793		الصين			
	South Korea	699,374,280	529,829	466,716		كوريا الجنوبية			
	India	18,150,000	13,750	13,750		الهند			
	Others Asiain Countries	1,743,268,640	1,313,552	816,474		مناطق آسيوية اخرى			
	Egypt	3,960,000	3,000	3,000		مصر			
	United States of America	30,954,000	23,450	23,450		الولايات المتحدة الامريكية			
	European Union	725,576,280	549,679	414,786		الاتحاد الاوربي			
	Uruguay	68,620,000	47,000	18,000		الاورغواي			
	United Kingdom	6,336,000	4,800	4,800		المملكة المتحدة			
	Ukraine	272,543,040	206,472	206,472		اوكرانيا			
		23,329,041,560	17,577,543	16,860,768					المجموع

الاستيرادات السلعية (غير النفطية) حسب السلعة وبلد المنشأ لسنة 2023

Imports (non-oil) by commodity and origin country for the year 2023

تابع جدول (10) - يتبع

Con. Table (10) - Follow

Commodity	Country	القيمة بالدينار	القيمة بالدولار	الوزن (كغم)	الكمية	بلد المنشا	الوحدة القياسية	وصف السلعة	HS
		Value(I.D)	Value($)	Weight(K.G)	Quantity		Unit		
Plastic table covers and drums	Jordan	18,348,000	13,900	10,000		الأردن	Kilo	اغطية بلاستيكية للماندة و طبلات	39232140
	Saudi Arabia	71,280,000	54,000	54,000		السعودية			
	Iran	388,792,800	294,540	294,540		ايران			
		478,420,800	362,440	358,540					المجموع
Plastic bags for waste	Jordan	1,284,800	880	1,100		الأردن	Kilo	اكياس بلاستيكيه للنفايات	39232150
	Iran	192,107,240	145,347	154,722		ايران			
		193,392,040	146,227	155,822					المجموع
Biodegradable	Iran	1,031,131,700	764,888	822,806		ايران	Kilo	كونية وجادر بلاستك	39232910
	Others Asiain Countries	72,873,240	55,207	17,000		مناطق آسيوية اخرى			
	United Kingdom	7,128,000	5,400	5,400		المملكة المتحدة			
		1,111,132,940	825,495	845,206					المجموع
Nylon cosmos	Jordan	345,048,000	261,400	268,000		الأردن	Kilo	كونية نايلون	39232920
	Syria	100,738,440	76,317	76,227		سوريا			
	Iran	10,572,279,240	7,663,967	5,995,880		ايران			
	India	91,872,000	69,600	52,000		الهند			
	Others Asiain Countries	9,240,000	7,000	6,000		مناطق آسيوية اخرى			
	European Union	15,180,000	11,500	103,500		الاتحاد الاوربي			
	United Kingdom	4,620,000	3,500	3,500		المملكة المتحدة			
		11,138,977,680	8,093,284	6,505,107					المجموع

الاستيرادات السلعية (غير النفطية) حسب السلعة وبلد المنشأ لسنة 2023

Imports (non-oil) by commodity and origin country for the year 2023

تابع جدول (10) - يتبع

Con. Table (10) - Follow

Commodity	Country	القيمة بالدينار	القيمة بالدولار	الوزن (كغم)	الكمية	بلد المنشا	الوحدة القياسية	وصف السلعة	HS
		Value(I.D)	Value($)	Weight(K.G)	Quantity		Unit		
"Plastic bear	Jordan	34,569,480	26,189	20,700		الأردن	Kilo	دبة بلاستك	39233010
	Iran	322,048,800	243,410	246,960		ايران			
	Others Asiain Countries	16,790,000	11,500	5,000		مناطق آسيوية اخرى			
		373,408,280	281,099	272,660					المجموع
Plastic box	Jordan	2,654,446,829	1,998,249	2,268,281		الأردن	Kilo	علبة بلاستك	39233020
	Lebanon	15,840,000	12,000	24,000		لبنان			
	United Arab Emirates	433,696,560	328,558	322,891		الامارات العربية المتحدة			
	Saudi Arabia	163,878,000	124,150	223,799		السعودية			
	Iran	1,036,565,360	772,873	787,955		ايران			
	China	322,577,160	243,088	246,338		الصين			
	Taiwan	20,064,000	15,200	15,200		تايوان			
	Malaysia	688,349,640	521,477	862,961		ماليزيا			
	India	279,824,160	211,988	423,976		الهند			
	Others Asiain Countries	486,486,880	363,884	350,014		مناطق آسيوية اخرى			
	Egypt	40,590,000	30,750	30,750		مصر			
	European Union	6,627,720	5,021	5,000		الاتحاد الاوربي			
	Italy	39,600	30	60		ايطاليا			
		6,148,985,909	4,627,268	5,561,225					المجموع
Plastic flower anvils	Iran	180,716,800	135,040	134,530		ايران	Kilo	سنادين ازهار بلاستك	39233030
	China	739,069,320	559,901	178,649		الصين			

الاستيرادات السلعية (غير النفطية) حسب السلعة وبلد المنشأ لسنة 2023

Imports (non-oil) by commodity and origin country for the year 2023

تابع جدول (10) - يتبع

Con. Table (10) - Follow

Commodity	Country	القيمة بالدينار	القيمة بالدولار	الوزن (كغم)	الكمية	بلد المنشا	الوحدة القياسية	وصف السلعة	HS
		Value(I.D)	Value($)	Weight(K.G)	Quantity		Unit		
	Others Asiain Countries	8,152,320	6,176	2,190		مناطق آسيوية اخرى			
	European Union	27,957,600	21,180	7,450		الاتحاد الاوربي			
		955,896,040	722,297	322,819					المجموع
Plastic CD case	Iran	7,682,400	5,820	5,820		ايران	Kilo	حافظة سيديات بلاستك	39233040
		7,682,400	5,820	5,820					المجموع
Plastic water cooler hero	United Arab Emirates	6,600,000	5,000	5,000		الامارات العربية المتحدة	Kilo	بطل براد ماء بلاستك	39233050
	Iran	56,900,000	43,000	43,000		ايران			
	China	79,391,400	60,145	60,145		الصين			
	Others Asiain Countries	23,185,800	17,565	15,500		مناطق آسيوية اخرى			
		166,077,200	125,710	123,645					المجموع
Spools, cops, bobbins and similar supports	South Korea	73,615,450	55,769	55,769		كوريا الجنوبية	Kilo	انبوب للبكرات بلاستك	39234000
		73,615,450	55,769	55,769					المجموع
Stoppers, lids, caps and other closures	Jordan	49,686,120	37,641	27,400		الأردن	Kilo	سدادات واغطية للمنهولات بلاستك	39235000
	Saudi Arabia	110,810,040	83,947	83,947		السعودية			
	Kuwait	84,671,400	64,145	32,500		الكويت			
	Iran	43,388,400	32,870	32,870		ايران			
	China	279,414,960	211,678	230,422		الصين			

الاستيرادات السلعية (غير النفطية) حسب السلعة وبلد المنشأ لسنة 2023

Imports (non-oil) by commodity and origin country for the year 2023

تابع جدول (10) - يتبع

Con. Table (10) - Follow

Commodity	Country	القيمة بالدينار	القيمة بالدولار	الوزن (كغم)	الكمية	بلد المنشا	الوحدة القياسية	وصف السلعة	HS
		Value(I.D)	Value($)	Weight(K.G)	Quantity		Unit		
	Others Asiain Countries	186,830,160	141,538	62,079		مناطق آسيوية اخرى			
		754,801,080	571,819	469,218					المجموع
Plastic stoppers	Jordan	480,583,788	361,799	269,057		الأردن	Kilo	سدادات بلاستك	39235010
	United Arab Emirates	76,560,000	58,000	53,000		الامارات العربية المتحدة			
	Saudi Arabia	55,440,000	42,000	38,500		السعودية			
	Iran	350,249,800	263,280	271,390		ايران			
	China	2,180,079,000	1,651,575	1,648,148		الصين			
	South Korea	3,960,000	3,000	1,500		كوريا الجنوبية			
	India	74,793,840	56,662	49,961		الهند			
	Others Asiain Countries	565,182,220	426,694	413,562		مناطق آسيوية اخرى			
	Egypt	79,200,000	60,000	48,500		مصر			
	European Union	14,520,000	11,000	11,000		الاتحاد الاوربي			
		3,880,568,648	2,934,010	2,804,618					المجموع
Plastic supplies for feeders	Iran	810,502,440	614,017	140,290		ايران	Kilo	مستلزمات بلاستكية للمعالف	39235020
		810,502,440	614,017	140,290					المجموع
Other	Iran	262,944,000	199,200	199,200		ايران	Kilo	فينيل امين/لصق و سائل للبيوت بلاستك	39239000
	India	5,280,000	4,000	8,000		الهند			
		268,224,000	203,200	207,200					المجموع

الاستيرادات السلعية (غير النفطية) حسب السلعة وبلد المنشأ لسنة 2023

Imports (non-oil) by commodity and origin country for the year 2023

تابع جدول (10) - يتبع

Con. Table (10) - Follow

Commodity	Country	القيمة بالدينار	القيمة بالدولار	الوزن (كغم)	الكمية	بلد المنشا	الوحدة القياسية	وصف السلعة	HS
		Value(I.D)	Value($)	Weight(K.G)	Quantity		Unit		
Plastic plates and cups.	Jordan	1,276,257,020	952,461	870,628		الأردن	Kilo	ادوات ماندة ومطبخ واواني منزلية من بلاستك سفري	39241030
	Syria	12,870,000	9,750	9,000		سوريا			
	Lebanon	100,135,200	75,860	75,360		لبنان			
	United Arab Emirates	292,055,280	221,254	221,254		الامارات العربية المتحدة			
	Saudi Arabia	930,097,400	697,545	690,744		السعودية			
	Kuwait	127,225,000	93,625	92,225		الكويت			
	Iran	17,680,424,618	12,892,266	12,516,603		ايران			
	China	1,476,809,520	1,113,911	1,036,749		الصين			
	South Korea	77,220,000	58,500	58,500		كوريا الجنوبية			
	India	54,780,000	41,500	41,500		الهند			
	Others Asiain Countries	2,101,852,940	1,553,919	997,058		مناطق آسيوية اخرى			
	Egypt	48,180,000	36,500	34,000		مصر			
	European Union	228,518,400	173,120	146,040		الاتحاد الاوربي			
		24,406,425,378	17,920,211	16,789,661					المجموع
Nursing bottles	China	10,032,000	7,600	71,000		الصين	Kilo	رضاعات ممة بلاستك	39241040
	Others Asiain Countries	5,016,000	3,800	2,000		مناطق آسيوية اخرى			
	European Union	3,504,600	2,655	550		الاتحاد الاوربي			
		18,552,600	14,055	73,550					المجموع

الاستيرادات السلعية (غير النفطية) حسب السلعة وبلد المنشأ لسنة 2023

Imports (non-oil) by commodity and origin country for the year 2023

تابع جدول (10) - يتبع

Con. Table (10) - Follow

Commodity	Country	القيمة بالدينار	القيمة بالدولار	الوزن (كغم)	الكمية	بلد المنشا	الوحدة القياسية	وصف السلعة	HS
		Value(I.D)	Value($)	Weight(K.G)	Quantity		Unit		
A plastic container for waste	Jordan	38,280,000	29,000	29,000		الأردن	Kilo	حاوية بلاستك للنفايات	39241050
	Iran	2,417,654,400	1,822,485	1,873,928		ايران			
	China	314,672,160	238,388	238,388		الصين			
	Others Asiain Countries	31,152,000	23,600	23,600		مناطق آسيوية اخرى			
	European Union	4,642,440	3,517	3,000		الاتحاد الاوربي			
		2,806,401,000	2,116,990	2,167,916					المجموع
Homemade products made of plastic and melamine	Jordan	1,163,752,920	881,631	898,011		الأردن	Kilo	مصنوعات منزلية من بلاستيكية و ميلامين	39241060
	Syria	7,590,000	5,750	10,000		سوريا			
	United Arab Emirates	74,620,920	56,531	56,531		الامارات العربية المتحدة			
	Saudi Arabia	116,513,760	88,268	100,268		السعودية			
	Kuwait	3,960,000	3,000	3,000		الكويت			
	Iran	6,560,973,160	4,886,618	6,216,504		ايران			
	Turkey	11,121,000	8,425	9,050		تركيا			
	China	1,236,863,760	937,018	1,002,776		الصين			
	South Korea	4,290,000	3,250	3,250		كوريا الجنوبية			
	India	41,712,000	31,600	31,600		الهند			
	Armenia	1,460,000	1,000	1,000		ارمينيا			

الاستيرادات السلعية (غير النفطية) حسب السلعة وبلد المنشأ لسنة 2023

Imports (non-oil) by commodity and origin country for the year 2023

تابع جدول (10) - يتبع

Con. Table (10) - Follow

Commodity	Country	القيمة بالدينار	القيمة بالدولار	الوزن (كغم)	الكمية	بلد المنشا	الوحدة القياسية	وصف السلعة	HS
		Value(I.D)	Value($)	Weight(K.G)	Quantity		Unit		
	Others Asiain Countries	6,729,785,080	5,093,019	4,832,363		مناطق آسيوية اخرى			
	Egypt	7,062,000	5,350	8,600		مصر			
	United States of America	105,600,000	80,000	80,000		الولايات المتحدة الامريكية			
	European Union	903,367,080	684,369	739,576		الاتحاد الاوربي			
	Chile	9,240,000	7,000	7,000		شيلي			
	Iceland	8,580,000	6,500	11,818		ايسلندا			
		16,986,491,680	12,779,329	14,011,347					المجموع
Plastic panels to carry materials (scape)	Jordan	825,000	625	500		الأردن	Kilo	لوحات بلاستيكية لحمل المواد (سكيب)	39241080
	United Arab Emirates	38,332,800	29,040	35,000		الامارات العربية المتحدة			
	Iran	364,029,600	275,780	279,200		ايران			
	Others Asiain Countries	12,760,440	9,667	9,667		مناطق آسيوية اخرى			
		415,947,840	315,112	324,367					المجموع
Other	United Arab Emirates	31,680,000	24,000	24,000		الامارات العربية المتحدة	Kilo	غيرها من أدوات مائدة ومطبخ وأواني منزلية أخر وأدوات للنظافة والعناية بالصحة، من لدائن.	39241090
	Iran	560,719,200	422,945	425,725		ايران			
	Turkey	150,355,920	113,906	113,906		تركيا			
	China	102,423,140	72,914	37,545		الصين			

الاستيرادات السلعية (غير النفطية) حسب السلعة وبلد المنشأ لسنة 2023

Imports (non-oil) by commodity and origin country for the year 2023

تابع جدول (10) - يتبع

Con. Table (10) - Follow

Commodity	Country	القيمة بالدينار	القيمة بالدولار	الوزن (كغم)	الكمية	بلد المنشا	الوحدة القياسية	وصف السلعة	HS
		Value(I.D)	Value($)	Weight(K.G)	Quantity		Unit		
	South Korea	24,439,800	18,515	18,515		كوريا الجنوبية			
	Others Asiain Countries	1,752,777,820	1,322,551	786,758		مناطق آسيوية اخرى			
	Kenya	91,641,000	69,425	69,425		كينيا			
		2,714,036,880	2,044,256	1,475,874					المجموع
Reservoirs tanks, vats and similar containers, of a capacity exceeding 3.. L	Jordan	178,790,172	135,448	124,720		الأردن	Kilo	(تانكي)خزان بلاستك للماء	39251000
	United Arab Emirates	3,300,000	2,500	2,500		الامارات العربية المتحدة			
	Saudi Arabia	5,830,773,432	4,413,332	3,052,949		السعودية			
	Kuwait	218,432,000	162,350	162,150		الكويت			
	Iran	1,802,097,040	1,363,842	1,348,612		ايران			
	China	13,844,744,360	9,546,801	1,630,576		الصين			
	South Korea	59,100,360	44,773	17,909		كوريا الجنوبية			
	Malaysia	127,479,000	96,575	83,075		ماليزيا			
	Others Asiain Countries	124,342,760	93,638	27,537		مناطق آسيوية اخرى			
	European Union	2,540,742,996	1,924,805	218,094		الاتحاد الاوربي			
	Italy	33,347,160	25,263	25,263		ايطاليا			
	Austria	2,376,239,171	1,800,181	103,618		النمسا			

الاستيرادات السلعية (غير النفطية) حسب السلعة وبلد المنشأ لسنة 2023

Imports (non-oil) by commodity and origin country for the year 2023

تابع جدول (10) - يتبع

Con. Table (10) - Follow

Commodity	Country	القيمة بالدينار	القيمة بالدولار	الوزن (كغم)	الكمية	بلد المنشا	الوحدة القياسية	وصف السلعة	HS
		Value(I.D)	Value($)	Weight(K.G)	Quantity		Unit		
		27,139,388,451	19,609,508	6,797,003					المجموع
Doors, windows and their frames and thresholds for doors	Qatar	29,040,000	22,000	22,000		قطر	Kilo	ابواب وشبابيك واطارات من بلاستيك	39252000
	Iran	36,111,240	27,357	31,483		ايران			
		65,151,240	49,357	53,483					المجموع
Plastic bumps for the streets	Iran	4,382,400	3,320	3,320		ايران	Kilo	مطبات بلاستك طسات للشوارع	39253030
	European Union	3,234,000	2,450	1,500		الاتحاد الاوربي			
		7,616,400	5,770	4,820					المجموع
Plastic handle to carry the electric current wires	Iran	1,197,319,200	907,060	907,060		ايران	Kilo	جنل بلاستيكيل لحمل اسلاك التيار كهربائي	39259010
	South Korea	138,528,720	104,946	3,000		كوريا الجنوبية			
	India	1,540,614,240	1,167,132	1,167,132		الهند			
		2,876,462,160	2,179,138	2,077,192					المجموع
Plastic board space	China	718,722,840	544,487	53,213		الصين	Kilo	مساحة سبورة بلاستك	39261010
		718,722,840	544,487	53,213					المجموع
Plastic bases or containers	Jordan	15,386,300	11,608	12,250		الأردن	Kilo	قاعدات او حافظات بلاستك	39261020
	Saudi Arabia	31,812,000	24,100	24,100		السعودية			
	China	27,696,240	20,982	5,125		الصين			
	United States of America	306,240	232	800		الولايات المتحدة الامريكية			

الاستيرادات السلعية (غير النفطية) حسب السلعة وبلد المنشأ لسنة 2023

Imports (non-oil) by commodity and origin country for the year 2023

تابع جدول (10) - يتبع

Con. Table (10) - Follow

Commodity	Country	القيمة بالدينار	القيمة بالدولار	الوزن (كغم)	الكمية	بلد المنشا	الوحدة القياسية	وصف السلعة	HS
		Value(I.D)	Value($)	Weight(K.G)	Quantity		Unit		
	European Union	344,520	261	80		الاتحاد الاوربي			
		75,545,300	57,183	42,355					المجموع
Nylon file	Iran	1,980,000	1,500	3,000		ايران	Kilo	فايل نايلون	39261030
		1,980,000	1,500	3,000					المجموع
A paper holder on the table is plastic	Iran	12,804,000	9,700	9,700		ايران	Kilo	حاملة اوراق على الطاولة بلاستك	39261050
		12,804,000	9,700	9,700					المجموع
Plastic desk set	China	414,480	314	122		الصين	Kilo	طقم سيت مكتب بلاستك	39261070
	Others Asiain Countries	120,120,000	91,000	10,000		مناطق آسيوية اخرى			
		120,534,480	91,314	10,122					المجموع
Unprinted plastic ID cards	China	660,000	500	500		الصين	Kilo	كارتات هوية بلاستك غير مطبوع	39261090
		660,000	500	500					المجموع
Medical gloves of plastics	Thailand	14,768,160	11,188	1,174		تايلند	Kilo	قفازات طبية من لدائن	39262010
	Malaysia	27,878,400	21,120	29,540		ماليزيا			
		42,646,560	32,308	30,714					المجموع
Plastic roses	Iran	37,630,000	28,375	33,200		ايران	Kilo	ورود بلاستكية	39264010
	China	512,022,720	387,896	356,099		الصين			
	Others Asiain Countries	15,503,400	11,745	6,500		مناطق آسيوية اخرى			
	European Union	57,282,720	43,396	42,050		الاتحاد الاوربي			
		622,438,840	471,412	437,849					المجموع

الاستيرادات السلعية (غير النفطية) حسب السلعة وبلد المنشأ لسنة 2023

Imports (non-oil) by commodity and origin country for the year 2023

تابع جدول (10) - يتبع

Con. Table (10) - Follow

Commodity	Country	القيمة بالدينار	القيمة بالدولار	الوزن (كغم)	الكمية	بلد المنشا	الوحدة القياسية	وصف السلعة	HS
		Value(I.D)	Value($)	Weight(K.G)	Quantity		Unit		
Containers for urine and stool specimens	Jordan	242,880,000	184,000	14,000		الأردن	Kilo	امبولات بلاستك	39269031
	Saudi Arabia	180,960,000	132,000	132,000		السعودية			
	Kuwait	13,200,000	10,000	10,000		الكويت			
	Iran	53,308,200	40,385	48,860		ايران			
	China	158,931,960	120,403	75,470		الصين			
	Others Asiain Countries	176,352,000	133,600	36,000		مناطق آسيوية اخرى			
	Italy	46,543,200	35,260	1,540		ايطاليا			
		872,175,360	655,648	317,870					المجموع
Screws, bolts, washers and similar fittings of general use	Jordan	39,600,000	30,000	3,000		الأردن	Kilo	براغى و مسامير لولبية و حلقات ومايماثلها من بلاستيك	39269040
	United Arab Emirates	8,448,000	6,400	5,000		الامارات العربية المتحدة			
	Saudi Arabia	5,280,000	4,000	7,000		السعودية			
	Iran	190,350,600	144,205	205,300		ايران			
	China	8,065,200	6,110	8,920		الصين			
	Others Asiain Countries	28,316,640	21,452	32,179		مناطق آسيوية اخرى			
	European Union	156,499,200	118,560	177,841		الاتحاد الاوربي			

الاستيرادات السلعية (غير النفطية) حسب السلعة وبلد المنشأ لسنة 2023

Imports (non-oil) by commodity and origin country for the year 2023

تابع جدول (10) - يتبع

Con. Table (10) - Follow

Commodity	Country	القيمة بالدينار	القيمة بالدولار	الوزن (كغم)	الكمية	بلد المنشا	الوحدة القياسية	وصف السلعة	HS
		Value(I.D)	Value($)	Weight(K.G)	Quantity		Unit		
	United Kingdom	2,420,880	1,834	2,066		المملكة المتحدة			
		438,980,520	332,561	441,306					المجموع
Other	Jordan	97,086,000	73,550	83,950		الأردن	Kilo	اغطية زراعية نايلون ورول	39269069
	Saudi Arabia	316,423,800	239,715	297,170		السعودية			
	Kuwait	10,890,000	8,250	8,250		الكويت			
	Iran	576,840,000	437,000	438,780		ايران			
	Malaysia	218,057,400	165,195	165,195		ماليزيا			
	European Union	394,752,600	299,055	305,900		الاتحاد الاوربي			
	Belgium	3,564,000	2,700	2,700		بلجيكا			
		1,617,613,800	1,225,465	1,301,945					المجموع
Conveyor belts and transmission belts	European Union	69,387,120	52,566	40,000		الاتحاد الاوربي	Kilo	سيور نقل مواد وسيور نقل حركة من البلاستك	39269070
		69,387,120	52,566	40,000					المجموع
Rosaries	Jordan	13,780,800	10,440	2,000		الأردن	Kilo	سبحة نايلون	39269091
	Egypt	3,069,000	2,325	3,075		مصر			
		16,849,800	12,765	5,075					المجموع
Reinforcing shutter made of plastic reinforced with glass fibers	Others Asiain Countries	11,840,600	8,110	2,500		مناطق آسيوية اخرى	Kilo	شيش تسليح مصنوع من مادة بلاستك مقوى باالالياف الزجاجية	39269098
	United Kingdom	8,494,200	6,435	4,540		المملكة المتحدة			
		20,334,800	14,545	7,040					المجموع
Other	Jordan	7,300,000	5,000	5,000		الأردن	Kilo	غيرها من مصنوعات أخرى من لدائن	39269099

الاستيرادات السلعية (غير النفطية) حسب السلعة وبلد المنشأ لسنة 2023

Imports (non-oil) by commodity and origin country for the year 2023

تابع جدول (10) - يتبع

Con. Table (10) - Follow

Commodity	Country	القيمة بالدينار	القيمة بالدولار	الوزن (كغم)	الكمية	بلد المنشا	الوحدة القياسية	وصف السلعة	HS
		Value(I.D)	Value($)	Weight(K.G)	Quantity		Unit		
	Saudi Arabia	88,308,000	66,900	111,500		السعودية			
	Iran	5,121,600	3,880	8,200		ايران			
	China	730,000	500	500		الصين			
	Others Asiain Countries	10,220,000	7,000	2,500		مناطق آسيوية اخرى			
		111,679,600	83,280	127,700					المجموع
Small plastic ampoules for pathological analyzes	Jordan	1,320,000	1,000	1,000		الأردن	Kilo	امبولات بلاستيكية صغيرة للتحليلات المرضية	39299031
	Iran	963,600	730	730		ايران			
	India	397,353,600	272,160	130,717		الهند			
		399,637,200	273,890	132,447					المجموع
Oven bags for grilling plastic	Iran	68,468,400	51,870	51,870		ايران	Kilo	اكياس للفرن لشوي بلاستك	39322990
	China	56,100,000	42,500	42,500		الصين			
		124,568,400	94,370	94,370					المجموع
		1,282,770,712,365	966,061,977	901,546,175	0				مجموع الباب
Rubber and articles thereof.								مطاط ومصنوعاته	40
Rubber plastic in rolls (raw materials)	Jordan	55,252,554	41,858	15,337		الأردن	Kilo	لاستيك مطاط على شكل رولات (مواد خام)	40030010
	Saudi Arabia	90,288,000	68,400	114,000		السعودية			
	Iran	291,986,640	221,202	370,020		ايران			
	China	2,772,000	2,100	3,500		الصين			

الاستيرادات السلعية (غير النفطية) حسب السلعة وبلد المنشأ لسنة 2023

Imports (non-oil) by commodity and origin country for the year 2023

تابع جدول (10) - يتبع

Con. Table (10) - Follow

Commodity	Country	القيمة بالدينار	القيمة بالدولار	الوزن (كغم)	الكمية	بلد المنشا	الوحدة القياسية	وصف السلعة	HS
		Value(I.D)	Value($)	Weight(K.G)	Quantity		Unit		
	Others Asiain Countries	13,380,000	9,500	5,000		مناطق آسيوية اخرى			
	Egypt	43,560,000	33,000	55,000		مصر			
		497,239,194	376,060	562,857					المجموع
Synthetic rubber	Others Asiain Countries	3,491,400	2,645	250		مناطق آسيوية اخرى	Kilo	مطاط صناعي	40030020
		3,491,400	2,645	250					المجموع
Waste, parings and scrap of rubber (other than hard rubber) and powders and granules obtained therefrom.	Iran	38,694,480	29,314	119,900		ايران	Kilo	نفايا و قصاصات و فضلات مطاط غير مقسى وان حولت الى مساحيق أو حبيبات	40040000
		38,694,480	29,314	119,900					المجموع
Rings, discs and washers	United Arab Emirates	348,194,880	263,784	259,969		الامارات العربية المتحدة	Kilo	ربل و واشرات لاستكية من المطاط	40069020
	Saudi Arabia	60,720,000	46,000	50,000		السعودية			
	Turkey	149,705,213	113,413	24,000		تركيا			
	China	121,643,755	92,154	46,789		الصين			
	South Korea	287,635,920	217,906	205,156		كوريا الجنوبية			
	India	10,124,400	7,670	10,100		الهند			
	Others Asiain Countries	217,749,120	164,516	76,800		مناطق آسيوية اخرى			

الاستيرادات السلعية (غير النفطية) حسب السلعة وبلد المنشأ لسنة 2023

Imports (non-oil) by commodity and origin country for the year 2023

تابع جدول (10) - يتبع

Con. Table (10) - Follow

Commodity	Country	القيمة بالدينار	القيمة بالدولار	الوزن (كغم)	الكمية	بلد المنشا	الوحدة القياسية	وصف السلعة	HS
		Value(I.D)	Value($)	Weight(K.G)	Quantity		Unit		
	Egypt	62,040,000	47,000	47,000		مصر			
	European Union	128,399,040	97,272	92,000		الاتحاد الاوربي			
		1,386,212,328	1,049,715	811,814					المجموع
Threads	China	37,609,440	28,492	4,325		الصين	Kilo	لاستيك لرزم النقود من المطاط	40069030
	Others Asiain Countries	16,972,000	12,200	12,500		مناطق آسيوية اخرى			
		54,581,440	40,692	16,825					المجموع
Plastic windows and aluminum	Iran	330,000	250	250		ايران	Kilo	لاستيك الشبابيك والالمنيوم	40081110
		330,000	250	250					المجموع
Insulating plastic shed	Jordan	25,222,560	19,108	19,100		الأردن	Kilo	لاستيك عازل سفيفة	40081120
	Iran	75,695,136	57,345	65,460		ايران			
	Others Asiain Countries	3,273,600	2,480	1,500		مناطق آسيوية اخرى			
	Netherlands	47,782,680	36,199	13,600		هولندا			
		151,973,976	115,132	99,660					المجموع
For transportation equipment	Jordan	381,798,805	287,497	746,754		الأردن	Kilo	صونده المياه ضغط عالي (بوري وصوندات الماء للزراعة والرش) من المطاط	40091110
	United Arab Emirates	18,480,000	14,000	33,735		الامارات العربية المتحدة			
	Saudi Arabia	61,116,000	46,300	94,000		السعودية			
	Oman	44,880,000	34,000	81,928		سلطنة عمان			

الاستيرادات السلعية (غير النفطية) حسب السلعة وبلد المنشأ لسنة 2023

Imports (non-oil) by commodity and origin country for the year 2023

تابع جدول (10) - يتبع

Con. Table (10) - Follow

Commodity	Country	القيمة بالدينار Value(I.D)	القيمة بالدولار Value($)	الوزن (كغم) Weight(K.G)	الكمية Quantity	بلد المنشا	الوحدة القياسية Unit	وصف السلعة	HS
	Iran	5,777,420,840	4,321,902	10,599,201		ايران			
	Turkey	929,280	704	1,760		تركيا			
	China	886,626,840	671,687	843,700		الصين			
	Others Asiain Countries	94,578,000	71,650	163,326		مناطق آسيوية اخرى			
	Central African Republic	110,880,000	84,000	84,000		افريقيا الوسطى			
	United States of America	1,848,000	1,400	3,080		الولايات المتحدة الامريكية			
	European Union	696,841,200	527,910	611,819		الاتحاد الاوربي			
	Greece	4,391,640	3,327	8,017		اليونان			
	Iceland	2,336,000	1,600	4,000		ايسلندا			
		8,082,126,605	6,065,977	13,275,320					المجموع
CONVEYER BELTS MADE OF VULCANISED RUBBER STRENGTHENED WITH PLASTICS ONLY..	Iran	15,840,000	12,000	11,000		ايران	Kilo	قايش محرك من المطاط	40101300
	Pakistan	5,009,400	3,795	2,500		باكستان			
	China	92,162,400	69,820	23,041		الصين			
	India	4,169,880	3,159	900		الهند			
	Others Asiain Countries	55,655,160	42,163	23,763		مناطق آسيوية اخرى			

الاستيرادات السلعية (غير النفطية) حسب السلعة وبلد المنشأ لسنة 2023

Imports (non-oil) by commodity and origin country for the year 2023

تابع جدول (10) - يتبع

Con. Table (10) - Follow

Commodity	Country	القيمة بالدينار Value(I.D)	القيمة بالدولار Value($)	الوزن (كغم) Weight(K.G)	الكمية Quantity	بلد المنشا	الوحدة القياسية Unit	وصف السلعة	HS
	United States of America	50,490,000	38,250	12,623		الولايات المتحدة الامريكية			
	Mexico	13,357,080	10,119	3,339		المكسيك			
	European Union	51,942,000	39,350	12,986		الاتحاد الاوربي			
		288,625,920	218,656	90,152					المجموع
Of a kind used on motor cars (including station wagons and racing cars)	United Arab Emirates	125,400,000	95,000	20,000		الامارات العربية المتحدة	Kilo	اطارات لغاية 19 للسيارات	40111000
	Qatar	90,970,440	68,917	22,743		قطر			
	Indonesia	5,280,000	4,000	1,320		اندونيسيا			
	Iran	10,672,753,080	8,085,419	3,982,032		ايران			
	Thailand	237,831,000	180,175	98,614		تايلند			
	Turkey	122,793,000	93,025	52,720		تركيا			
	China	53,650,205,640	40,599,467	13,412,551		الصين			
	Japan	1,472,016,480	1,115,164	368,004		اليابان			
	Taiwan	197,027,160	149,263	49,257		تايوان			
	South Korea	625,691,880	474,009	102,351		كوريا الجنوبية			
	Malaysia	9,713,193,600	7,358,480	1,854,715		ماليزيا			
	India	616,541,640	467,077	154,135		الهند			
	Viet Nam	46,332,000	35,100	8,060		فيتنام			
	Others Asiain Countries	35,075,343,580	26,178,510	6,477,704		مناطق آسيوية اخرى			
	Egypt	33,000,000	25,000	8,250		مصر			

الاستيرادات السلعية (غير النفطية) حسب السلعة وبلد المنشأ لسنة 2023

Imports (non-oil) by commodity and origin country for the year 2023

تابع جدول (10) - يتبع

Con. Table (10) - Follow

Commodity	Country	القيمة بالدينار	القيمة بالدولار	الوزن (كغم)	الكمية	بلد المنشا	الوحدة القياسية	وصف السلعة	HS
		Value(I.D)	Value($)	Weight(K.G)	Quantity		Unit		
	United States of America	815,779,800	618,015	225,028		الولايات المتحدة الامريكية			
	Mexico	37,224,000	28,200	5,640		المكسيك			
	European Union	5,597,780,720	4,233,971	2,827,279		الاتحاد الاوربي			
	Spain	26,400,000	20,000	6,600		اسبانيا			
	Germany	11,317,680	8,574	3,402		المانيا			
	United Kingdom	45,270,720	34,296	14,001		المملكة المتحدة			
		119,218,152,420	89,871,662	29,694,406					المجموع
Of a kind used on buses or lorries	Jordan	137,280,000	104,000	34,320		الأردن	Kilo	اطارات لغايه 20 فما فوق للسيارات	40112000
	Syria	15,840,000	12,000	3,960		سوريا			
	United Arab Emirates	23,760,000	18,000	5,940		الامارات العربية المتحدة			
	Qatar	27,093,000	20,525	6,773		قطر			
	Indonesia	7,920,000	6,000	1,980		اندونيسيا			
	Iran	7,340,640,120	5,561,091	1,835,160		ايران			
	Thailand	63,560,640	48,152	15,890		تايلند			
	Turkey	34,980,000	26,500	8,745		تركيا			
	China	6,405,729,000	4,852,825	1,601,432		الصين			
	Japan	432,871,560	327,933	108,218		اليابان			
	South Korea	262,509,720	198,871	65,627		كوريا الجنوبية			
	India	144,953,160	109,813	36,238		الهند			

الاستيرادات السلعية (غير النفطية) حسب السلعة وبلد المنشأ لسنة 2023

Imports (non-oil) by commodity and origin country for the year 2023

Con. Table (10) - Follow

تابع جدول (10) - يتبع

Commodity	Country	القيمة بالدينار	القيمة بالدولار	الوزن (كغم)	الكمية	بلد المنشا	الوحدة القياسية	وصف السلعة	HS
		Value(I.D)	Value($)	Weight(K.G)	Quantity		Unit		
	Others Asiain Countries	22,866,087,440	17,321,192	5,716,522		مناطق آسيوية اخرى			
	United States of America	88,256,520	66,861	22,064		الولايات المتحدة الامريكية			
	European Union	146,691,600	111,130	36,673		الاتحاد الاوربي			
	Spain	19,800,000	15,000	4,950		اسبانيا			
	Germany	72,431,040	54,872	18,108		المانيا			
	Australia	13,200,000	10,000	3,300		استراليا			
		38,103,603,800	28,864,765	9,525,900					المجموع
Of a kind used on aircraft	Canada	21,120,000	16,000	2,000		كندا	Kilo	اطارات للطائرات	40113000
	Netherlands	21,780,000	16,500	2,000		هولندا			
		42,900,000	32,500	4,000					المجموع
Of a kind used on motorcycles	Iran	1,320,000	1,000	1,000		ايران	Kilo	اطارات دراجات نارية	40114000
	China	1,952,336,760	1,479,043	896,252		الصين			
	Others Asiain Countries	38,582,000	27,850	18,350		مناطق آسيوية اخرى			
	European Union	37,209,480	28,189	16,914		الاتحاد الاوربي			
		2,029,448,240	1,536,082	932,516					المجموع
Bicycle tires	Iran	20,262,000	15,350	16,550		ايران	Kilo	اطارات دراجات هوائية	40115010
	China	512,952,000	388,600	403,040		الصين			

الاستيرادات السلعية (غير النفطية) حسب السلعة وبلد المنشأ لسنة 2023

Imports (non-oil) by commodity and origin country for the year 2023

تابع جدول (10) - يتبع

Con. Table (10) - Follow

Commodity	Country	القيمة بالدينار	القيمة بالدولار	الوزن (كغم)	الكمية	بلد المنشا	الوحدة القياسية	وصف السلعة	HS
		Value(I.D)	Value($)	Weight(K.G)	Quantity		Unit		
	Others Asiain Countries	85,939,920	65,106	15,000		مناطق آسيوية اخرى			
		619,153,920	469,056	434,590					المجموع
Tires for transport vehicles for workers	Iran	21,269,200	16,060	16,060		ايران	Kilo	اطارات لعربات النقل للعمال	40115020
	China	666,816,480	505,164	168,388		الصين			
		688,085,680	521,224	184,448					المجموع
Other of New pneumatic tyres, of rubber.	Iran	4,884,000	3,700	3,700		ايران	Kilo	غيرها من إطارات خارجية هوائية جديدة من مطاط	40119900
		4,884,000	3,700	3,700					المجموع
Used pneumatic tyres	European Union	12,408,000	9,400	11,000		الاتحاد الاوربي	Kilo	اطار مع جوب مستعملة لجميع الاحجام	40122000
		12,408,000	9,400	11,000					المجموع
Thin inner tubes up to 19 for cars	Others Asiain Countries	9,900,000	7,500	4,000		مناطق آسيوية اخرى	Kilo	انابيب داخلية سفيفة لغاية 19 للسارات	40131010
		9,900,000	7,500	4,000					المجموع
Of a kind used on bicycles	China	243,555,840	184,512	184,417		الصين	Kilo	جوب دراجة هوائية	40132000
	Others Asiain Countries	132,508,200	100,385	95,835		مناطق آسيوية اخرى			
	European Union	250,514,880	189,784	189,784		الاتحاد الاوربي			
		626,578,920	474,681	470,036					المجموع
"Job Motorcycle	China	522,312,120	395,691	195,026		الصين	Kilo	جوب دراجة نارية	40132010
	Taiwan	9,488,160	7,188	7,566		تايوان			

الاستيرادات السلعية (غير النفطية) حسب السلعة وبلد المنشأ لسنة 2023

Imports (non-oil) by commodity and origin country for the year 2023

تابع جدول (10) - يتبع

Con. Table (10) - Follow

Commodity	Country	القيمة بالدينار Value(I.D)	القيمة بالدولار Value($)	الوزن (كغم) Weight(K.G)	الكمية Quantity	بلد المنشا	الوحدة القياسية Unit	وصف السلعة	HS
	Others Asiain Countries	65,505,000	49,625	46,026		مناطق آسيوية اخرى			
	United States of America	9,900,000	7,500	7,895		الولايات المتحدة الامريكية			
	European Union	108,141,000	81,925	70,869		الاتحاد الاوربي			
		715,346,280	541,929	327,382					المجموع
Teats (nursing nipples)	Kuwait	218,075,000	163,750	120,650		الكويت	Kilo	مصاص اطفال ممة	40149020
	Iran	924,000	700	700		ايران			
	China	520,898,400	394,620	60,604		الصين			
	Others Asiain Countries	1,679,040	1,272	1,000		مناطق آسيوية اخرى			
	European Union	4,950,000	3,750	500		الاتحاد الاوربي			
		746,526,440	564,092	183,454					المجموع
Surgical of of vulcanised rubber other than hard rubber..	China	21,120,000,000	16,000,000	10,560,000		الصين	Kilo	كفوف بلاستك للجراحة	40151100
	Malaysia	194,021,560	134,683	99,817		ماليزيا			
	India	10,950,000	7,500	5,000		الهند			
	Others Asiain Countries	39,124,800	29,640	29,640		مناطق آسيوية اخرى			
		21,364,096,360	16,171,823	10,694,457					المجموع

الاستيرادات السلعية (غير النفطية) حسب السلعة وبلد المنشأ لسنة 2023

Imports (non-oil) by commodity and origin country for the year 2023

تابع جدول (10) - يتبع

Con. Table (10) - Follow

Commodity	Country	القيمة بالدينار	القيمة بالدولار	الوزن (كغم)	الكمية	بلد المنشا	الوحدة القياسية	وصف السلعة	HS
		Value(I.D)	Value($)	Weight(K.G)	Quantity		Unit		
For fire extinguishing	China	330,000	250	125		الصين	Kilo	كفوف للاطفاء	40151910
		330,000	250	125					المجموع
For divers and firemen	China	1,884,960	1,428	356		الصين	Kilo	ملابس رجال الاطفاء وملابس الغواصين	40159010
	Others Asiain Countries	1,818,960	1,378	839		مناطق آسيوية اخرى			
		3,703,920	2,806	1,195					المجموع
Elastic pajama	China	4,560,600	3,455	3,455		الصين	Kilo	لاستيك بجامة	40159050
	Others Asiain Countries	62,055,840	47,012	11,000		مناطق آسيوية اخرى			
		66,616,440	50,467	14,455					المجموع
Of Cellular rubber	Iran	875,189,090	606,036	2,570,352		ايران	Kilo	لاستيك لصناعة الاحذية (مطاط)	40161000
	China	165,195,360	125,148	63,100		الصين			
	Others Asiain Countries	6,091,800	4,615	4,615		مناطق آسيوية اخرى			
	European Union	76,956,000	58,300	23,320		الاتحاد الاوربي			
	Iceland	7,716,100	5,285	2,140		ايسلندا			
		1,131,148,350	799,384	2,663,527					المجموع
Rubber floor coverings	Jordan	39,981,546	30,289	15,950		الأردن	Kilo	اغطية ارضيات من المطاط	40169110
	Saudi Arabia	7,062,000	5,350	5,350		السعودية			
	Iran	264,060,720	200,046	213,046		ايران			
	China	366,265,160	276,413	283,297		الصين			

الاستيرادات السلعية (غير النفطية) حسب السلعة وبلد المنشأ لسنة 2023

Imports (non-oil) by commodity and origin country for the year 2023

تابع جدول (10) - يتبع

Con. Table (10) - Follow

Commodity	Country	القيمة بالدينار	القيمة بالدولار	الوزن (كغم)	الكمية	بلد المنشا	الوحدة القياسية	وصف السلعة	HS
		Value(I.D)	Value($)	Weight(K.G)	Quantity		Unit		
	Malaysia	23,760,000	18,000	25,000		ماليزيا			
	Others Asiain Countries	54,582,000	41,350	19,500		مناطق آسيوية اخرى			
	European Union	64,680,000	49,000	55,750		الاتحاد الاوربي			
		820,391,426	620,448	617,893					المجموع
Patches, for repairing tire & inner tubes	Others Asiain Countries	4,707,120	3,566	44,000		مناطق آسيوية اخرى	Kilo	لصقات مطاط لاصلاح البنجر	40169910
		4,707,120	3,566	44,000					المجموع
Parts for railways, tramways and locomotives	United Arab Emirates	17,331,600	13,130	6,565		الامارات العربية المتحدة	Kilo	دعامية سيارة مصنوعة من مطاط	40169930
	Iran	38,676,000	29,300	30,350		ايران			
	China	689,405,640	522,277	503,700		الصين			
		745,413,240	564,707	540,615					المجموع
Drums and washbowls	Jordan	4,620,000	3,500	3,500		الأردن	Kilo	مصنوعات منزلية من المطاط(دنان و طسوت)	40170040
	Saudi Arabia	7,920,000	6,000	6,000		السعودية			
	Iran	760,597,200	576,210	576,210		ايران			
	Turkey	70,059,000	53,075	53,075		تركيا			
	China	700,633,560	530,783	386,961		الصين			
	South Korea	35,580,600	26,955	26,955		كوريا الجنوبية			
	Others Asiain Countries	114,313,320	86,601	33,268		مناطق آسيوية اخرى			

الاستيرادات السلعية (غير النفطية) حسب السلعة وبلد المنشأ لسنة 2023

Imports (non-oil) by commodity and origin country for the year 2023

تابع جدول (10) - يتبع

Con. Table (10) - Follow

Commodity	Country	القيمة بالدينار Value(I.D)	القيمة بالدولار Value($)	الوزن (كغم) Weight(K.G)	الكمية Quantity	بلد المنشا	الوحدة القياسية Unit	وصف السلعة	HS
	European Union	20,442,840	15,487	15,250		الاتحاد الاوربي			
		1,714,166,520	1,298,611	1,101,219					المجموع
		199,170,836,419	150,307,094	72,429,946					مجموع الباب
Raw hides and skins (other than furskins) and leather.								صلال جلود خام (عدا جلود الفراء) وجلود مدبوغة	41
Full grains, unsplit	China	14,707,440	11,142	9,000		الصين	Kilo	جلود مدبغة	41071100
	Others Asiain Countries	14,520,000	11,000	11,000		مناطق آسيوية اخرى			
		29,227,440	22,142	20,000					المجموع
		29,227,440	22,142	20,000					مجموع الباب
Articles of leather; saddlery and harness; travel goods, handbags and similar containers; articles of animal gut (other than silk-worm gut).								مصنوعات من جلد؛ أصناف عدة الحيوانات والسراجة؛ لوازم السفر، حقائب يدوية وأوعية مماثلة؛ مصنوعات من مصارين الحيوانات	42
Trunks and suitcases	Iran	7,524,000	5,700	2,600		ايران	Kilo	صناديق وحقائب مصنوعة من الجلد طبيعى للسفر	42021110
	China	1,627,624,680	1,233,049	325,525		الصين			
	Others Asiain Countries	359,649,840	270,887	65,193		مناطق آسيوية اخرى			
		1,994,798,520	1,509,636	393,318					المجموع

الاستيرادات السلعية (غير النفطية) حسب السلعة وبلد المنشأ لسنة 2023

Imports (non-oil) by commodity and origin country for the year 2023

Con. Table (10) - Follow

تابع جدول (10) - يتبع

Commodity	Country	القيمة بالدينار Value(I.D)	القيمة بالدولار Value($)	الوزن (كغم) Weight(K.G)	الكمية Quantity	بلد المنشا	الوحدة القياسية Unit	وصف السلعة	HS
Briefcases	Iran	85,074,000	64,450	43,900		ايران	Kilo	حقائب يدوية مصنوعة من جلد الطبيعي	42021120
	China	1,263,911,880	957,509	574,506		الصين			
	Egypt	660,000	500	200		مصر			
	European Union	437,725,200	331,610	198,966		الاتحاد الاوربي			
		1,787,371,080	1,354,069	817,572					المجموع
School satchels	Kuwait	21,120,000	16,000	16,000		الكويت	Kilo	حقائب مدرسية	42021130
	Iran	969,279,960	734,303	734,303		ايران			
	China	8,411,397,720	6,372,271	1,433,259		الصين			
	Others Asiain Countries	40,245,480	30,489	8,277		مناطق آسيوية اخرى			
	Egypt	2,772,000	2,100	700		مصر			
	European Union	177,806,640	134,702	53,365		الاتحاد الاوربي			
	Italy	11,385,000	8,625	8,625		ايطاليا			
		9,634,006,800	7,298,490	2,254,529					المجموع
Leather pen holders	China	5,752,560	4,358	4,000		الصين	Kilo	محفظات اقلام مصنوعة من الجلد	42021140
	European Union	633,143,280	479,654	126,629		الاتحاد الاوربي			
		638,895,840	484,012	130,629					المجموع
Handbags for women and children made of genuine leather	United Arab Emirates	1,552,320	1,176	1,176		الامارات العربية المتحدة	Kilo	حقائب نسائية واطفال من الجلد الطبيعي يدوي	42021180
	Kuwait	8,250,000	6,250	6,250		الكويت			
	Iran	764,458,560	579,008	566,638		ايران			

الاستيرادات السلعية (غير النفطية) حسب السلعة وبلد المنشأ لسنة 2023

Imports (non-oil) by commodity and origin country for the year 2023

تابع جدول (10) - يتبع

Con. Table (10) - Follow

Commodity	Country	القيمة بالدينار Value(I.D)	القيمة بالدولار Value($)	الوزن (كغم) Weight(K.G)	الكمية Quantity	بلد المنشا	الوحدة القياسية Unit	وصف السلعة	HS
	China	263,882,520	199,911	207,727		الصين			
	Others Asiain Countries	52,860,760	39,573	10,572		مناطق آسيوية اخرى			
	Egypt	1,848,000	1,400	350		مصر			
	European Union	38,610,000	29,250	29,250		الاتحاد الاوربي			
		1,131,462,160	856,568	821,963					المجموع
Other	Jordan	528,000	400	111		الأردن	Kilo	غيرها من صناديق الأمتعة وحقائب السفر والأمتعة، بما فيها حقائب أدوات التجميل	42021190
	Lebanon	2,742,960	2,078	630		لبنان			
	United Arab Emirates	147,805,680	111,974	28,234		الامارات العربية المتحدة			
	Saudi Arabia	13,200	10	3		السعودية			
	Oman	52,800	40	11		سلطنة عمان			
	Kuwait	32,519,520	24,636	6,156		الكويت			
	Pakistan	13,200	10	3		باكستان			
	Turkey	607,200	460	593		تركيا			
	China	18,157,920	13,756	7,292		الصين			
	South Korea	266,640	202	44		كوريا الجنوبية			
	India	1,001,880	759	604		الهند			
	Uzbekistan	1,320	1	1		اوزباكستان			
	Others Asiain Countries	6,997,780	4,793	1,500		مناطق آسيوية اخرى			

الاستيرادات السلعية (غير النفطية) حسب السلعة وبلد المنشأ لسنة 2023

Imports (non-oil) by commodity and origin country for the year 2023

تابع جدول (10) - يتبع

Con. Table (10) - Follow

Commodity	Country	القيمة بالدينار Value(I.D)	القيمة بالدولار Value($)	الوزن (كغم) Weight(K.G)	الكمية Quantity	بلد المنشا	الوحدة القياسية Unit	وصف السلعة	HS
	Egypt	26,400	20	5		مصر			
	Kenya	575,520	436	109		كينيا			
	United States of America	13,200	10	6		الولايات المتحدة الامريكية			
	European Union	18,283,320	13,851	5,742		الاتحاد الاوربي			
	Spain	860,640	652	184		اسبانيا			
	Germany	2,497,440	1,892	428		المانيا			
	Italy	343,200	260	208		ايطاليا			
	Denmark	396,000	300	88		الدنمارك			
	France	2,838,000	2,150	954		فرنسا			
	United Kingdom	9,959,400	7,545	2,862		المملكة المتحدة			
	Netherlands	264,000	200	32		هولندا			
	Switzerland	1,115,400	845	272		سويسرا			
	Romania	13,200	10	3		رومانيا			
		247,893,820	187,290	56,075					المجموع
Genuine leather women's shoulder bags	Iran	11,536,800	8,740	2,307		ايران	Kilo	حقائب كتف نسائية من الجلد الطبيعي	42022110
	China	128,727,720	97,521	48,778		الصين			
	Others Asiain Countries	79,428,360	60,173	15,886		مناطق آسيوية اخرى			
	Egypt	1,584,000	1,200	200		مصر			
	European Union	11,885,280	9,004	2,377		الاتحاد الاوربي			

الاستيرادات السلعية (غير النفطية) حسب السلعة وبلد المنشأ لسنة 2023

Imports (non-oil) by commodity and origin country for the year 2023

Con. Table (10) - Follow

تابع جدول (10) - يتبع

Commodity	Country	القيمة بالدينار Value(I.D)	القيمة بالدولار Value($)	الوزن (كغم) Weight(K.G)	الكمية Quantity	بلد المنشا	الوحدة القياسية Unit	وصف السلعة	HS
		233,162,160	176,638	69,548					المجموع
With outer surface of plastic sheeting or of textile materials	Jordan	990,000	750	495		الأردن	Kilo	حقائب يدوية جزدان مصنوعة من الجلد صناعي و قماش	42022200
	Iran	56,901,240	43,107	28,451		ايران			
	European Union	11,715,000	8,875	5,858		الاتحاد الاوربي			
		69,606,240	52,732	34,804					المجموع
Other	Lebanon	132,000	100	60		لبنان	Kilo	غيرها من صناديق الأمتعة وحقائب السفر والأمتعة،	42022900
	United Arab Emirates	181,690,080	137,644	38,031		الامارات العربية المتحدة			
	Saudi Arabia	132,000	100	50		السعودية			
	Kuwait	45,307,680	34,324	8,512		الكويت			
	Iran	264,000	200	80		ايران			
	China	258,960,240	196,182	32,725		الصين			
	South Korea	26,401,320	20,001	3,334		كوريا الجنوبية			
	Others Asiain Countries	1,229,990,520	931,811	157,369		مناطق آسيوية اخرى			
	Morocco	264,000	200	180		المغرب			
	United States of America	1,980,000	1,500	1,607		الولايات المتحدة الامريكية			
	European Union	396,000	300	198		الاتحاد الاوربي			

الاستيرادات السلعية (غير النفطية) حسب السلعة وبلد المنشأ لسنة 2023

Imports (non-oil) by commodity and origin country for the year 2023

تابع جدول (10) - يتبع

Con. Table (10) - Follow

Commodity	Country	القيمة بالدينار Value(I.D)	القيمة بالدولار Value($)	الوزن (كغم) Weight(K.G)	الكمية Quantity	بلد المنشا	الوحدة القياسية Unit	وصف السلعة	HS
	Germany	132,000	100	66		المانيا			
	United Kingdom	15,694,800	11,890	3,408		المملكة المتحدة			
	Netherlands	132,000	100	18		هولندا			
	Switzerland	158,400	120	93		سويسرا			
		1,761,635,040	1,334,572	245,731					المجموع
Specially designed for use in sports	European Union	5,328,840	4,037	1,250		الاتحاد الاوربي	Kilo	قفازات اليد من الجلد	42032100
		5,328,840	4,037	1,250					المجموع
Leather belts for men	China	22,730,400	17,220	8,000		الصين	Kilo	احزمة رجالية مصنوعة من الجلد	42033010
	Egypt	6,494,400	4,920	2,500		مصر			
		29,224,800	22,140	10,500					المجموع
The gun magazine case is made of synthetic leather	United Kingdom	1,145,760	868	217		المملكة المتحدة	Kilo	حافظة مخازن الاسلحة مصنوعة من الجلد الصناعي	42033030
		1,145,760	868	217					المجموع
"Conveyor belt for industrial leather use	Others Asiain Countries	53,577,000	40,350	6,100		مناطق آسيوية اخرى	Kilo	قايش سير نقل للاستعمال الصناعي من الجلد	42040011
	Egypt	792,000	600	400		مصر			
	European Union	3,471,600	2,630	2,250		الاتحاد الاوربي			
		57,840,600	43,580	8,750					المجموع
Unstuffed pouffe cases	China	187,847,880	142,309	125,602		الصين	Kilo	جلد لتغليف الكراسي	42050020
	Others Asiain Countries	5,111,460	3,501	1,100		مناطق آسيوية اخرى			

الاستيرادات السلعية (غير النفطية) حسب السلعة وبلد المنشأ لسنة 2023

Imports (non-oil) by commodity and origin country for the year 2023

تابع جدول (10) - يتبع

Con. Table (10) - Follow

Commodity	Country	القيمة بالدينار Value(I.D)	القيمة بالدولار Value($)	الوزن (كغم) Weight(K.G)	الكمية Quantity	بلد المنشا	الوحدة القياسية Unit	وصف السلعة	HS
	European Union	9,240,000	7,000	5,000		الاتحاد الاوربي			
		202,199,340	152,810	131,702					المجموع
		17,794,571,000	13,477,442	4,976,588					مجموع الباب
Wood and articles of wood; wood charcoal.								خشب ومصنوعاته ؛فحم خشبى	44
Sawdust and wood waste and scrap, whether or not agglomerated in logs, briquettes, pellets or similar forms.	China	20,460,000	15,500	40,000		الصين	Kilo	نشارة ونفايات وفضلات الخشب	44013000
	Others Asiain Countries	13,200,000	10,000	14,286		مناطق آسيوية اخرى			
		33,660,000	25,500	54,286					المجموع
Wood charcoal	United Arab Emirates	153,733,800	116,465	199,768		الامارات العربية المتحدة	Kilo	فحم خشبي	44020010
	Qatar	21,120,000	16,000	10,000		قطر			
	Indonesia	1,830,370,080	1,386,644	5,637,658		اندونيسيا			
	Iran	1,962,224,240	1,484,806	3,803,056		ايران			
	China	1,595,670,120	1,208,841	5,278,243		الصين			
	South Korea	11,880,000	9,000	22,500		كوريا الجنوبية			
	Viet Nam	220,688,160	167,188	387,516		فيتنام			

الاستيرادات السلعية (غير النفطية) حسب السلعة وبلد المنشأ لسنة 2023

Imports (non-oil) by commodity and origin country for the year 2023

Con. Table (10) - Follow

تابع جدول (10) - يتبع

Commodity	Country	القيمة بالدينار	القيمة بالدولار	الوزن (كغم)	الكمية	بلد المنشا	الوحدة القياسية	وصف السلعة	HS
		Value(I.D)	Value($)	Weight(K.G)	Quantity		Unit		
	Others Asiain Countries	2,013,121,400	1,510,620	4,788,443		مناطق آسيوية اخرى			
	Egypt	18,363,840	13,912	46,048		مصر			
	South Africa	61,776,000	46,800	183,600		جنوب افريقيا			
	United States of America	39,600,000	30,000	75,000		الولايات المتحدة الامريكية			
	European Union	1,697,863,200	1,286,260	3,879,566		الاتحاد الاوربي			
		9,626,410,840	7,276,536	24,311,398					المجموع
Hookah coal	Indonesia	1,187,814,860	858,027	232,800		اندونيسيا	Kilo	فحم اركيلة	44020020
	Iran	8,818,400	6,040	15,100		ايران			
	China	260,652,000	191,100	346,750		الصين			
	India	9,240,000	7,000	6,500		الهند			
	Viet Nam	34,320,000	26,000	230,000		فيتنام			
	Others Asiain Countries	1,004,260,460	736,449	532,250		مناطق آسيوية اخرى			
	European Union	427,868,700	313,145	409,750		الاتحاد الاوربي			
		2,932,974,420	2,137,761	1,773,150					المجموع
industrial coal (coke)	Iran	56,040,600	42,455	163,420		ايران	Kilo	فحم صناعي(كوك)	44020030
		56,040,600	42,455	163,420					المجموع
Wood in the roughTelephone poles treated with preservatives.	Jordan	23,892,000	18,100	57,590		الأردن	Kilo	خشب خام غير مصنع	44031010

الاستيرادات السلعية (غير النفطية) حسب السلعة وبلد المنشأ لسنة 2023

Imports (non-oil) by commodity and origin country for the year 2023

تابع جدول (10) - يتبع

Con. Table (10) - Follow

Commodity	Country	القيمة بالدينار	القيمة بالدولار	الوزن (كغم)	الكمية	بلد المنشا	الوحدة القياسية	وصف السلعة	HS
		Value(I.D)	Value($)	Weight(K.G)	Quantity		Unit		
	United Arab Emirates	1,401,086,280	1,061,429	1,516,327		الامارات العربية المتحدة			
	Iran	2,711,628,480	2,054,264	5,739,240		ايران			
	Thailand	137,412,000	104,100	329,667		تايلند			
	Turkey	32,630,400	24,720	35,314		تركيا			
	China	7,462,903,520	5,567,636	9,523,251		الصين			
	Malaysia	62,964,000	47,700	89,949		ماليزيا			
	India	46,332,000	35,100	66,189		الهند			
	Others Asiain Countries	23,034,376,720	17,275,646	6,644,674		مناطق آسيوية اخرى			
	Egypt	47,694,240	36,132	119,236		مصر			
	South Africa	703,032,000	532,600	519,984		جنوب افريقيا			
	United States of America	75,636,000	57,300	161,036		الولايات المتحدة الامريكية			
	European Union	2,155,619,400	1,633,045	1,931,072		الاتحاد الاوربي			
	Germany	35,583,240	26,957	88,958		المانيا			
	Sweden	33,000,000	25,000	50,000		السويد			
	Russian Federation	1,982,102,760	1,501,593	4,971,697		روسيا الاتحادية			
		39,945,893,040	30,001,322	31,844,184					المجموع
Wood and wooden columns for concrete - wood for industry	Iran	1,461,794,400	1,107,420	3,020,176		ايران	Kilo	خشب و اعمدة خشبية للخرسانة كونكريتية - خشب للصناعة	44031020

الاستيرادات السلعية (غير النفطية) حسب السلعة وبلد المنشأ لسنة 2023

Imports (non-oil) by commodity and origin country for the year 2023

Con. Table (10) - Follow

تابع جدول (10) - يتبع

Commodity	Country	القيمة بالدينار	القيمة بالدولار	الوزن (كغم)	الكمية	بلد المنشا	الوحدة القياسية	وصف السلعة	HS
		Value(I.D)	Value($)	Weight(K.G)	Quantity		Unit		
	Others Asiain Countries	210,790,800	159,690	371,372		مناطق آسيوية اخرى			
	Egypt	462,000	350	350		مصر			
	European Union	558,973,800	423,465	984,804		الاتحاد الاوربي			
	Russian Federation	27,506,160	20,838	69,460		روسيا الاتحادية			
		2,259,527,160	1,711,763	4,446,162					المجموع
Wood wool	Iran	31,653,600	23,980	32,260		ايران	Kilo	حلفة مبردات (صوف الخشب)	44050010
	Others Asiain Countries	37,950,000	28,750	3,000		مناطق آسيوية اخرى			
		69,603,600	52,730	35,260					المجموع
Wood for picture frames, decorated for industry	Iran	264,000	200	200		ايران	Kilo	خشب واطر الصور مزركش محضرة للصناعة	44072000
		264,000	200	200					المجموع
Moulded wood (frame sticks, mouldings or beadings) used for the manufacture of picture frames, decoration of walls, furniture, doors and other carpentry or joinery works	Jordan	4,105,728	3,110	2,880		الأردن	Kilo	ارضيات على شكل الواح من الخشب	44091060
		4,105,728	3,110	2,880					المجموع

الاستيرادات السلعية (غير النفطية) حسب السلعة وبلد المنشأ لسنة 2023

Imports (non-oil) by commodity and origin country for the year 2023

تابع جدول (10) - يتبع

Con. Table (10) - Follow

Commodity	Country	القيمة بالدينار	القيمة بالدولار	الوزن (كغم)	الكمية	بلد المنشا	الوحدة القياسية	وصف السلعة	HS
		Value(I.D)	Value($)	Weight(K.G)	Quantity		Unit		
Oud al-Muta is made of wood	Iran	132,000	100	100		ايران	Kilo	عود الموطا من الخشب	44091080
	China	97,680,000	74,000	127,744		الصين			
	Singapore	36,740,880	27,834	46,668		سنغافورة			
	Others Asiain Countries	26,400,000	20,000	15,084		مناطق آسيوية اخرى			
		160,952,880	121,934	189,596					المجموع
Unworked wood cutters	Iran	241,771,200	183,160	454,696		ايران	Kilo	قواطع خشبية غير مشغولة	44102110
		241,771,200	183,160	454,696					المجموع
"Teak wood	China	86,264,640	65,352	130,704		الصين	Kilo	خشب صاج	44122310
	European Union	959,201,760	726,668	1,453,336		الاتحاد الاوربي			
		1,045,466,400	792,020	1,584,040					المجموع
Fiber, plain layers, and various plywoods	Jordan	9,174,000	6,950	9,000		الأردن	Kilo	فايبر وطبقات سادة ومعاكس متنوعة من الخشب	44122320
	Iran	40,312,800	30,540	61,080		ايران			
	Others Asiain Countries	63,954,000	48,450	4,000		مناطق آسيوية اخرى			
	Egypt	13,332,000	10,100	10,100		مصر			
		126,772,800	96,040	84,180					المجموع
Plywood sheet and Formica	China	3,705,958,080	2,807,544	3,088,298		الصين	Kilo	خشب معاكس صاج وفورميكا	44122330
	Others Asiain Countries	1,147,320,240	869,182	1,098,840		مناطق آسيوية اخرى			

الاستيرادات السلعية (غير النفطية) حسب السلعة وبلد المنشأ لسنة 2023

Imports (non-oil) by commodity and origin country for the year 2023

تابع جدول (10) - يتبع

Con. Table (10) - Follow

Commodity	Country	القيمة بالدينار Value(I.D)	القيمة بالدولار Value($)	الوزن (كغم) Weight(K.G)	الكمية Quantity	بلد المنشا	الوحدة القياسية Unit	وصف السلعة	HS
	United States of America	11,088,000	8,400	9,240		الولايات المتحدة الامريكية			
	European Union	7,808,811,120	5,915,766	6,798,942		الاتحاد الاوربي			
		12,673,177,440	9,600,892	10,995,320					المجموع
Sheets and panels for decoration (HDF-MDF-LDF) of wood	Jordan	62,040,000	47,000	102,000		الأردن	Kilo	صفائح والالواح للديكورات(HDF-MDF-LDF)من الخشب	44122340
	Iran	4,169,161,680	3,116,487	7,759,595		ايران			
	Turkey	2,765,136,000	2,094,800	850,000		تركيا			
	China	43,820,647	33,197	45,657		الصين			
	Others Asiain Countries	105,006,000	79,550	184,700		مناطق آسيوية اخرى			
	European Union	41,500,800	31,440	86,286		الاتحاد الاوربي			
	Russian Federation	274,285,440	207,792	553,730		روسيا الاتحادية			
		7,460,950,567	5,610,266	9,581,968					المجموع
Compact boards of wood	Oman	91,978,920	69,681	139,362		سلطنة عمان	Kilo	الواح كومباكت من الخشب	44122350
	Kuwait	11,365,200	8,610	17,220		الكويت			
	China	30,608,160	23,188	46,376		الصين			
	Others Asiain Countries	4,903,735,320	3,714,951	7,429,902		مناطق آسيوية اخرى			

الاستيرادات السلعية (غير النفطية) حسب السلعة وبلد المنشأ لسنة 2023

Imports (non-oil) by commodity and origin country for the year 2023

Con. Table (10) - Follow

تابع جدول (10) - يتبع

Commodity	Country	القيمة بالدينار	القيمة بالدولار	الوزن (كغم)	الكمية	بلد المنشا	الوحدة القياسية	وصف السلعة	HS
		Value(I.D)	Value($)	Weight(K.G)	Quantity		Unit		
	United States of America	1,320,000	1,000	2,000		الولايات المتحدة الامريكية			
		5,039,007,600	3,817,430	7,634,860					المجموع
OTHER PLYWOOD, WITH AT LEAST ONE OUTERPLY OF NON CONIFEROUS WOOD,.	Jordan	35,046,000	26,550	50,000		الأردن	Kilo	غيرها من خشب متعاكس ابلكاج وخشب مصفح ملبس	44122900
		35,046,000	26,550	50,000					المجموع
Wooden frames for paintings, photographs, mirrors or similar objects..	Iran	18,051,000	13,675	15,175		ايران	Kilo	اطر صور خشبية	44140000
		18,051,000	13,675	15,175					المجموع
Wood fruit box	China	6,600,000	5,000	6,070		الصين	Kilo	صندوق فاكهة خشب	44151050
		6,600,000	5,000	6,070					المجموع
Wood box for birds	China	20,507,520	15,536	5,500		الصين	Kilo	صندوق خشب للطيور	44151060
	European Union	80,901,480	61,289	15,500		الاتحاد الاوربي			
		101,409,000	76,825	21,000					المجموع
Other	Iran	184,800	140	140		ايران	Kilo	غيرها من صناديق كبيرة وصغيرة وأقفاص وأوعية أسطوانية وأوعية مماثلة، من خشب	44151090
	European Union	165,000	125	42		الاتحاد الاوربي			
		349,800	265	182					المجموع

الاستيرادات السلعية (غير النفطية) حسب السلعة وبلد المنشأ لسنة 2023

Imports (non-oil) by commodity and origin country for the year 2023

Con. Table (10) - Follow

تابع جدول (10) - يتبع

Commodity	Country	القيمة بالدينار	القيمة بالدولار	الوزن (كغم)	الكمية	بلد المنشا	الوحدة القياسية	وصف السلعة	HS
		Value(I.D)	Value($)	Weight(K.G)	Quantity		Unit		
Handles, for tools	Iran	24,791,200	18,760	18,760		ايران	Kilo	يدة كرك والقزمة والعدد من الخشب	44170030
		24,791,200	18,760	18,760					المجموع
Broom and brush handles	Iran	792,000	600	600		ايران	Kilo	عودة ماسحة من الخشب	44170050
	China	30,736,200	23,285	19,204		الصين			
	Others Asiain Countries	84,896,620	63,491	60,500		مناطق آسيوية اخرى			
	European Union	4,620,000	3,500	5,000		الاتحاد الاوربي			
		121,044,820	90,876	85,304					المجموع
Doors and their frames and thresholds.	Jordan	214,315,600	161,830	154,650		الأردن	Kilo	ابواب واطر من الخشب	44182000
	United Arab Emirates	1,980,000	1,500	282		الامارات العربية المتحدة			
	Saudi Arabia	2,640,000	2,000	1,000		السعودية			
	Iran	167,692,800	127,040	95,815		ايران			
	Turkey	9,240,000	7,000	3,500		تركيا			
	China	32,548,800	24,340	9,200		الصين			
	Others Asiain Countries	44,748,000	33,900	29,500		مناطق آسيوية اخرى			
	European Union	10,560,000	8,000	8,000		الاتحاد الاوربي			
		483,725,200	365,610	301,947					المجموع

الاستيرادات السلعية (غير النفطية) حسب السلعة وبلد المنشأ لسنة 2023

Imports (non-oil) by commodity and origin country for the year 2023

تابع جدول (10) - يتبع

Con. Table (10) - Follow

Commodity	Country	القيمة بالدينار	القيمة بالدولار	الوزن (كغم)	الكمية	بلد المنشا	الوحدة القياسية	وصف السلعة	HS
		Value(I.D)	Value($)	Weight(K.G)	Quantity		Unit		
Handrails for staircases of wood.	Iran	13,834,000	10,020	10,020		ايران	Kilo	محجرات سلالم الدرج من الخشب	44189010
		13,834,000	10,020	10,020					المجموع
Cellular wood panels.	Iran	66,000,000	50,000	25,000		ايران	Kilo	الواح خشب ذات أطر معطاة بالمعادن	44189020
		66,000,000	50,000	25,000					المجموع
A building block of wood	European Union	88,308,000	66,900	34,435		الاتحاد الاوربي	Kilo	سكلة بناء من خشب	44189030
		88,308,000	66,900	34,435					المجموع
Other builders' joinery of wood.	China	46,662,000	35,350	20,000		الصين	Kilo	غيرها من مصنوعات نجارة للتركيب للأبنية واصناف من خشب للاغراض الانشائية	44189090
	Others Asiain Countries	163,825,200	124,110	40,000		مناطق آسيوية اخرى			
		210,487,200	159,460	60,000					المجموع
Tableware and kitchenware, of wood..	Jordan	15,143,146	11,472	10,720		الأردن	Kilo	ادوات مطبخ من الخشب	44190000
	Kuwait	8,250,000	6,250	5,000		الكويت			
	Iran	7,768,200	5,885	5,880		ايران			
	China	6,435,000	4,875	3,000		الصين			
		37,596,346	28,482	24,600					المجموع
Statuettes and other ornaments, of wood.	Iran	660,000	500	500		ايران	Kilo	تماثيل من الخشب	44201000
		660,000	500	500					المجموع

الاستيرادات السلعية (غير النفطية) حسب السلعة وبلد المنشأ لسنة 2023

Imports (non-oil) by commodity and origin country for the year 2023

تابع جدول (10) - يتبع

Con. Table (10) - Follow

Commodity	Country	القيمة بالدينار	القيمة بالدولار	الوزن (كغم)	الكمية	بلد المنشا	الوحدة القياسية	وصف السلعة	HS
		Value(I.D)	Value($)	Weight(K.G)	Quantity		Unit		
Small cases and boxes of lacquered wood ; cases and boxes for knives, cutlery, scientific apparatus, etc.; pocket boxes; lettre cases, needle work boxes; tobacco jars and sweetmeat boxes,.. etc.	Iran	580,800	440	220		ايران	Kilo	علب و صناديق صغيرة من الخشب	44209010
	Egypt	16,764,000	12,700	11,080		مصر			
		17,344,800	13,140	11,300					المجموع
Wooden clothes hanger	China	9,240,000	7,000	2,029		الصين	Kilo	علاقة ملابس من الخشب	44211010
	European Union	3,300,000	2,500	2,200		الاتحاد الاوربي			
		12,540,000	9,500	4,229					المجموع
Toothpicks of wood.	Iran	132,000	100	50		ايران	Kilo	عود تنظيف الاسنان	44219070
	China	49,797,000	37,725	11,000		الصين			
	Others Asiain Countries	5,840,000	4,000	3,500		مناطق آسيوية اخرى			
		55,769,000	41,825	14,550					المجموع
		82,970,134,641	62,450,507	93,838,672					مجموع الباب
Cork and articles of cork.								فلين ومصنوعاته	45

الاستيرادات السلعية (غير النفطية) حسب السلعة وبلد المنشأ لسنة 2023

Imports (non-oil) by commodity and origin country for the year 2023

تابع جدول (10) - يتبع

Con. Table (10) - Follow

Commodity	Country	القيمة بالدينار	القيمة بالدولار	الوزن (كغم)	الكمية	بلد المنشا	الوحدة القياسية	وصف السلعة	HS
		Value(I.D)	Value($)	Weight(K.G)	Quantity		Unit		
Natural cork, raw or simply prepared	Jordan	118,303,673	89,624	61,420		الأردن	Kilo	فلين خام طبقات	45011000
	Iran	41,299,500	31,288	25,890		ايران			
		159,603,173	120,912	87,310					المجموع
Cubes and blocks for cork manufacturing	Jordan	66,227,930	50,173	38,423		الأردن	Kilo	فلين صناعي محضر ومقطع	45020010
	United Arab Emirates	6,758,400	5,120	5,120		الامارات العربية المتحدة			
	Kuwait	1,815,000	1,375	1,375		الكويت			
	Iran	96,814,240	72,082	64,718		ايران			
	Others Asiain Countries	6,468,000	4,900	5,000		مناطق آسيوية اخرى			
		178,083,570	133,650	114,636					المجموع
Corks and stoppers	Jordan	12,245,500	9,025	8,050		الأردن	Kilo	مصنوعات من الفلين	45031000
	Saudi Arabia	15,048,000	11,400	11,400		السعودية			
	Kuwait	9,075,000	6,875	6,875		الكويت			
	Iran	177,781,200	134,551	285,275		ايران			
	China	7,425,000	5,625	5,625		الصين			
	Spain	3,960,000	3,000	3,000		اسبانيا			
		225,534,700	170,476	320,225					المجموع
Secondary ceilings of cork	United Arab Emirates	13,530,000	10,250	14,350		الامارات العربية المتحدة	Kilo	سقوف ثانوية من فلين	45041000
	Oman	26,400,000	20,000	15,000		سلطنة عمان			
	Iran	1,740,736,800	1,318,740	1,490,843		ايران			

الاستيرادات السلعية (غير النفطية) حسب السلعة وبلد المنشأ لسنة 2023

Imports (non-oil) by commodity and origin country for the year 2023

تابع جدول (10) - يتبع

Con. Table (10) - Follow

Commodity	Country	القيمة بالدينار Value(I.D)	القيمة بالدولار Value($)	الوزن (كغم) Weight(K.G)	الكمية Quantity	بلد المنشا	الوحدة القياسية Unit	وصف السلعة	HS
	China	3,171,408,008	2,401,839	2,963,189		الصين			
	Singapore	26,400,000	20,000	15,000		سنغافورة			
	South Korea	26,400,000	20,000	15,000		كوريا الجنوبية			
	India	66,330,000	50,250	44,350		الهند			
	Viet Nam	13,530,000	10,250	14,350		فيتنام			
	Others Asiain Countries	148,723,900	108,765	25,000		مناطق آسيوية اخرى			
	Egypt	26,400,000	20,000	15,000		مصر			
		5,259,858,708	3,980,094	4,612,082					المجموع
Disposable cups and saucers	Jordan	1,272,094,511	962,383	590,089		الأردن	Kilo	اقداح وصحون فلين استخدام مرة واحدة	45041020
	Syria	2,475,000	1,875	1,875		سوريا			
	Lebanon	23,496,000	17,800	17,660		لبنان			
	United Arab Emirates	2,590,104,000	1,962,200	1,569,760		الامارات العربية المتحدة			
	Saudi Arabia	89,265,000	67,625	67,625		السعودية			
	Kuwait	376,053,180	283,974	257,233		الكويت			
	Iran	2,000,284,874	1,502,204	1,366,861		ايران			
	China	289,509,000	219,325	190,225		الصين			
	Japan	2,467,205,400	1,869,095	1,495,276		اليابان			
	South Korea	150,231,840	113,812	91,050		كوريا الجنوبية			
	India	35,282,280	26,729	22,577		الهند			

الاستيرادات السلعية (غير النفطية) حسب السلعة وبلد المنشأ لسنة 2023

Imports (non-oil) by commodity and origin country for the year 2023

Con. Table (10) - Follow

تابع جدول (10) - يتبع

Commodity	Country	القيمة بالدينار Value(I.D)	القيمة بالدولار Value($)	الوزن (كغم) Weight(K.G)	الكمية Quantity	بلد المنشا	الوحدة القياسية Unit	وصف السلعة	HS
	Others Asiain Countries	465,914,120	350,378	254,487		مناطق آسيوية اخرى			
	Egypt	18,480,000	14,000	14,000		مصر			
	European Union	2,640,000	2,000	2,000		الاتحاد الاوربي			
	Brazil	33,376,708,200	25,285,385	20,228,308		البرازيل			
	Germany	89,469,600	67,780	54,224		المانيا			
		43,249,213,005	32,746,565	26,223,250					المجموع
Flynn Decorations	Iran	104,453,250	79,138	63,305		ايران	Kilo	فلين للديكورات	45041040
		104,453,250	79,138	63,305					المجموع
Corks and stoppers	United Arab Emirates	3,960,000	3,000	2,800		الامارات العربية المتحدة	Kilo	اغطية من فلين (سدادات)	45049030
	China	402,993,360	305,298	61,000		الصين			
	Others Asiain Countries	4,620,000	3,500	2,000		مناطق آسيوية اخرى			
		411,573,360	311,798	65,800					المجموع
		49,588,319,766	37,542,633	31,486,608					مجموع الباب
Manufactures of straw, allies or other Curling; varieties mats and baskets industries								مصنوعات من القش او الحلفاء او غيرها من الضفر ؛اصناف صناعتي الحصر والسلال	46
MATS, MATTING AND SCREENS OF VEGETABLE MATERIALS.	Others Asiain Countries	4,950,000	3,750	5,000		مناطق آسيوية اخرى	Kilo	حصران وفرش من البسط من مواد نباتية من قش	46012000
		4,950,000	3,750	5,000					المجموع

الاستيرادات السلعية (غير النفطية) حسب السلعة وبلد المنشأ لسنة 2023

Imports (non-oil) by commodity and origin country for the year 2023

Con. Table (10) - Follow

تابع جدول (10) - يتبع

Commodity	Country	القيمة بالدينار Value(I.D)	القيمة بالدولار Value($)	الوزن (كغم) Weight(K.G)	الكمية Quantity	بلد المنشا	الوحدة القياسية Unit	وصف السلعة	HS
Cages of birds and the bees and similar items from manufactures baskets and other articles of vegetable materials.	Lebanon	13,200,000	10,000	5,000		لبنان	Kilo	اقفاص عصافير من القش	46021040
	Egypt	198,000	150	75		مصر			
		13,398,000	10,150	5,075					المجموع
Gulf bottles of Crafts Industry baskets and other articles of vegetable materials.	Egypt	528,000	400	200		مصر	Kilo	اغلفة الزجاجات من الحصير	46021070
		528,000	400	200					المجموع
Houshold articles,tableware and kitchenware	Kuwait	110,880,000	84,000	84,000		الكويت	Kilo	قنفات وطاولة من القش وخيزران وسعف	46029016
	Iran	23,760,000	18,000	2,000		ايران			
	China	136,821,960	103,653	30,000		الصين			
		271,461,960	205,653	116,000					المجموع
		290,337,960	219,953	126,275					مجموع الباب

الاستيرادات السلعية (غير النفطية) حسب السلعة وبلد المنشأ لسنة 2023

Imports (non-oil) by commodity and origin country for the year 2023

تابع جدول (10) - يتبع

Con. Table (10) - Follow

Commodity	Country	القيمة بالدينار Value(I.D)	القيمة بالدولار Value($)	الوزن (كغم) Weight(K.G)	الكمية Quantity	بلد المنشا	الوحدة القياسية Unit	وصف السلعة	HS
Pulp of wood or of other fibrous cellulosic material; recovered (waste and scrap) paper or paperboard.								عجائن من خشب أو من مواد ليفية سليلوزية أخر؛ورق وورق مقوى (نفايا وفضلات) بغرض اعادة التصنيع	47
Unbleached kraft paper or paperboard or corrugated paper or paperboard	Egypt	594,000	450	300		مصر	Kilo	مخلفات ورق وورق مقوى	47071000
		594,000	450	300					المجموع
Other	Jordan	514,800	390	390		الأردن	Kilo	غيرها من مخلفات ورق وورق مقوى	47079090
		514,800	390	390					المجموع
		1,108,800	840	690					مجموع الباب
Paper and cardboard (carton); articles of cellulose pulp believe paper or paperboard								ورق وورق مقوى (كارتون)؛مصنوعات من عجينة السليلوز اومن ورق او من ورق مقوى	48
Newsprint, in rolls or sheets.	Jordan	151,569,000	114,825	290,300		الأردن	Kilo	ورق صحف بشكل صفائح	48010000
	United Arab Emirates	553,479,960	419,303	447,606		الامارات العربية المتحدة			
	Oman	52,800,000	40,000	40,000		سلطنة عمان			
	Indonesia	73,385,720	52,182	83,500		اندونيسيا			
	Iran	193,236,120	146,391	151,605		ايران			

الاستيرادات السلعية (غير النفطية) حسب السلعة وبلد المنشأ لسنة 2023

Imports (non-oil) by commodity and origin country for the year 2023

تابع جدول (10) - يتبع

Con. Table (10) - Follow

Commodity	Country	القيمة بالدينار	القيمة بالدولار	الوزن (كغم)	الكمية	بلد المنشا	الوحدة القياسية	وصف السلعة	HS
		Value(I.D)	Value($)	Weight(K.G)	Quantity		Unit		
	China	1,848,172,920	1,400,131	1,326,738		الصين			
	India	51,480,000	39,000	39,000		الهند			
	Others Asiain Countries	2,051,959,400	1,537,769	807,300		مناطق آسيوية اخرى			
	European Union	202,158,000	153,150	187,775		الاتحاد الاوربي			
		5,178,241,120	3,902,751	3,373,824					المجموع
Handmade paper and paperboard	Iran	77,127,600	58,430	58,430		ايران	Kilo	ورق مقوى يدوي الصنع	48021000
		77,127,600	58,430	58,430					المجموع
Wallpaper base	Jordan	364,056,000	275,800	274,700		الأردن	Kilo	ورق مقوى	48024000
	Syria	824,861,400	624,895	1,249,790		سوريا			
	Saudi Arabia	15,510,000	11,750	11,750		السعودية			
	Kuwait	14,600,000	10,000	8,500		الكويت			
	Iran	540,456,740	399,682	506,912		ايران			
	China	350,891,640	265,827	182,727		الصين			
	South Korea	16,500,000	12,500	25,000		كوريا الجنوبية			
	Others Asiain Countries	531,574,560	402,708	149,840		مناطق آسيوية اخرى			
	Egypt	330,000	250	350		مصر			
		2,658,780,340	2,003,412	2,409,569					المجموع

الاستيرادات السلعية (غير النفطية) حسب السلعة وبلد المنشأ لسنة 2023

Imports (non-oil) by commodity and origin country for the year 2023

تابع جدول (10) - يتبع

Con. Table (10) - Follow

Commodity	Country	القيمة بالدينار	القيمة بالدولار	الوزن (كغم)	الكمية	بلد المنشا	الوحدة القياسية	وصف السلعة	HS
		Value(I.D)	Value($)	Weight(K.G)	Quantity		Unit		
Other	Jordan	671,299,200	508,560	423,050		الأردن	Kilo	غيرها من ورق من النوع المعد للاستعمال كورق تجميل (تواليت) او لمناديل ازالة مواد التطريةلمناشف الايدى ،المائدة والمناشف والاوراق المماثلة للاستعمالات المنزلية او الصحية	48030090
	United Arab Emirates	365,970,000	277,250	277,250		الامارات العربية المتحدة			
		1,037,269,200	785,810	700,300					المجموع
Unbleached	Jordan	230,251,247	174,180	327,760		الأردن	Kilo	ورق أسمر	48041100
	Syria	1,016,088,480	769,764	1,639,280		سوريا			
	United Arab Emirates	584,420,760	442,743	450,146		الامارات العربية المتحدة			
	Saudi Arabia	1,697,397,240	1,285,907	4,625,353		السعودية			
	Oman	272,250,000	206,250	825,000		سلطنة عمان			
	Qatar	145,200,000	110,000	410,000		قطر			
	Kuwait	675,804,360	511,973	1,839,272		الكويت			
	Indonesia	58,212,000	44,100	147,700		اندونيسيا			
	Iran	4,671,866,840	3,515,414	11,415,332		ايران			
	China	2,766,456,000	2,095,800	4,891,822		الصين			
	Malaysia	8,842,467,480	6,698,839	26,795,356		ماليزيا			
	India	56,938,200	43,135	104,155		الهند			
	Others Asiain Countries	3,625,564,440	2,745,017	7,695,704		مناطق آسيوية اخرى			

الاستيرادات السلعية (غير النفطية) حسب السلعة وبلد المنشأ لسنة 2023

Imports (non-oil) by commodity and origin country for the year 2023

تابع جدول (10) - يتبع

Con. Table (10) - Follow

Commodity	Country	القيمة بالدينار Value(I.D)	القيمة بالدولار Value($)	الوزن (كغم) Weight(K.G)	الكمية Quantity	بلد المنشا	الوحدة القياسية Unit	وصف السلعة	HS
	Egypt	216,480,000	164,000	656,000		مصر			
	South Africa	118,169,040	89,522	298,888		جنوب افريقيا			
	United States of America	19,140,000	14,500	58,000		الولايات المتحدة الامريكية			
	European Union	713,423,040	540,472	1,980,970		الاتحاد الاوربي			
	France	8,247,360	6,248	24,989		فرنسا			
	Sweden	43,187,760	32,718	98,447		السويد			
	Russian Federation	56,760,000	43,000	172,000		روسيا الاتحادية			
		25,818,324,247	19,533,582	64,456,174					المجموع
Cardboard (mattress for poultry)	Netherlands	34,630,200	26,235	12,000		هولندا	Kilo	ورق مقوى(فرشة للدواجن)	48041110
		34,630,200	26,235	12,000					المجموع
Other	Jordan	2,310,000	1,750	1,750		الأردن	Kilo	غيرها من ورق وورق مقوى كرافت،	48041900
	Iran	733,859,940	555,955	560,345		ايران			
	China	1,595,404,800	1,208,640	1,208,640		الصين			
	Malaysia	7,920,000	6,000	6,000		ماليزيا			
		2,339,494,740	1,772,345	1,776,735					المجموع
Unbleached	Jordan	35,957,960	26,578	34,276		الأردن	Kilo	اكياس من الورق لتعبئة	48042100
	Saudi Arabia	404,990,000	301,375	722,500		السعودية			
	Kuwait	74,250,000	56,250	225,000		الكويت			
	Iran	818,053,500	619,739	2,428,925		ايران			
	China	200,112,000	151,600	585,400		الصين			

الاستيرادات السلعية (غير النفطية) حسب السلعة وبلد المنشأ لسنة 2023

Imports (non-oil) by commodity and origin country for the year 2023

تابع جدول (10) - يتبع

Con. Table (10) - Follow

Commodity	Country	القيمة بالدينار Value(I.D)	القيمة بالدولار Value($)	الوزن (كغم) Weight(K.G)	الكمية Quantity	بلد المنشا	الوحدة القياسية Unit	وصف السلعة	HS
	Malaysia	9,141,000	6,925	46,000		ماليزيا			
	India	275,217,360	208,498	208,132		الهند			
	Others Asiain Countries	253,790,760	191,868	159,868		مناطق آسيوية اخرى			
	European Union	5,280,000	4,000	4,000		الاتحاد الاوربي			
		2,076,792,580	1,566,833	4,414,101					المجموع
Sulphite wrapping paper	Jordan	538,979,104	406,961	1,012,180		الأردن	Kilo	ورق ابيض سيلوفان للتغليف	48053000
	United Arab Emirates	3,960,000	3,000	12,000		الامارات العربية المتحدة			
	Saudi Arabia	458,209,420	345,206	403,006		السعودية			
	Iran	7,614,819,030	5,707,398	22,658,143		ايران			
	Turkey	2,286,900	1,733	6,930		تركيا			
	China	61,080,360	46,273	116,092		الصين			
	Malaysia	260,880,840	197,637	790,548		ماليزيا			
	Others Asiain Countries	97,733,740	71,587	52,525		مناطق آسيوية اخرى			
	European Union	106,277,160	80,513	80,513		الاتحاد الاوربي			
		9,144,226,554	6,860,308	25,131,937					المجموع
Filter paper and paperboard	Iran	16,434,000	12,450	17,900		ايران	Kilo	ورق للتصفية (ترشيح)	48054000
	European Union	34,320	26	13		الاتحاد الاوربي			
		16,468,320	12,476	17,913					المجموع

الاستيرادات السلعية (غير النفطية) حسب السلعة وبلد المنشأ لسنة 2023

Imports (non-oil) by commodity and origin country for the year 2023

Con. Table (10) - Follow

تابع جدول (10) - يتبع

Commodity	Country	القيمة بالدينار	القيمة بالدولار	الوزن (كغم)	الكمية	بلد المنشا	الوحدة القياسية	وصف السلعة	HS
		Value(I.D)	Value($)	Weight(K.G)	Quantity		Unit		
Felt paper and paperboard	Jordan	100,320,000	76,000	76,000		الأردن	Kilo	ورق لصناعة الكارتون	48055000
	United Arab Emirates	282,554,800	209,390	127,000		الامارات العربية المتحدة			
	Saudi Arabia	22,176,000	16,800	16,800		السعودية			
	Kuwait	36,960,000	28,000	28,000		الكويت			
	Iran	2,095,999,990	1,555,600	2,503,790		ايران			
	Others Asiain Countries	172,862,660	122,223	107,000		مناطق آسيوية اخرى			
	Egypt	16,962,000	12,850	25,700		مصر			
	European Union	23,760,000	18,000	12,000		الاتحاد الاوربي			
	Iceland	2,640,000	2,000	4,000		ايسلندا			
		2,754,235,450	2,040,863	2,900,290					المجموع
Composite paper and paperboard (made by sticking flat layers of paper or paperboard together with an adhesive), not surface coated or impregnated, whether or not internally reinforced, in rolls or sheets .	Jordan	75,981,766	57,562	24,516		الأردن	Kilo	ورق و ورق مقوى مجمع طبقات مسطحة باللصق	48070000

الاستيرادات السلعية (غير النفطية) حسب السلعة وبلد المنشأ لسنة 2023

Imports (non-oil) by commodity and origin country for the year 2023

Con. Table (10) - Follow

تابع جدول (10) - يتبع

Commodity	Country	القيمة بالدينار Value(I.D)	القيمة بالدولار Value($)	الوزن (كغم) Weight(K.G)	الكمية Quantity	بلد المنشا	الوحدة القياسية Unit	وصف السلعة	HS
	United Arab Emirates	55,440,000	42,000	25,000		الامارات العربية المتحدة			
	Germany	13,200,000	10,000	40,000		المانيا			
		144,621,766	109,562	89,516					المجموع
Corrugated paper and paperboard, whether or not perforated	Iran	3,379,200	2,560	4,120		ايران	Kilo	بوش مبرده مصنوع من كارتون أسمر(حلفة كارتون)	48081000
		3,379,200	2,560	4,120					المجموع
CARBON OR SIMILAR COPYING PAPERS, IN ROLLS OR IN SHEETS.	Jordan	10,725,000	8,125	8,125		الأردن	Kilo	ورق كاربون	48091000
	Saudi Arabia	28,380,000	21,500	21,500		السعودية			
	Kuwait	20,440,000	14,000	14,000		الكويت			
	Iran	28,604,400	21,670	21,670		ايران			
	China	575,074,500	435,225	437,550		الصين			
	South Korea	28,050,000	21,250	21,250		كوريا الجنوبية			
	India	13,530,000	10,250	10,250		الهند			
	Others Asiain Countries	330,000,000	250,000	100,000		مناطق آسيوية اخرى			
	European Union	168,466,320	127,626	12,000		الاتحاد الاوربي			
		1,203,270,220	909,646	646,345					المجموع
Selfcopy paper	Jordan	12,210,000	9,250	2,151		الأردن	Kilo	ورق سادة للطباعة A4	48092000

الاستيرادات السلعية (غير النفطية) حسب السلعة وبلد المنشأ لسنة 2023

Imports (non-oil) by commodity and origin country for the year 2023

تابع جدول (10) - يتبع

Con. Table (10) - Follow

Commodity	Country	القيمة بالدينار	القيمة بالدولار	الوزن (كغم)	الكمية	بلد المنشا	الوحدة القياسية	وصف السلعة	HS
		Value(I.D)	Value($)	Weight(K.G)	Quantity		Unit		
	United Arab Emirates	229,889,880	174,159	93,322		الامارات العربية المتحدة			
	Saudi Arabia	11,880,000	9,000	2,093		السعودية			
	Oman	11,880,000	9,000	12,000		سلطنة عمان			
	Qatar	15,840,000	12,000	4,500		قطر			
	Indonesia	26,730,000	20,250	81,000		اندونيسيا			
	Iran	57,433,200	43,510	80,220		ايران			
	Thailand	421,189,560	319,083	547,313		تايلند			
	Turkey	17,820,000	13,500	23,000		تركيا			
	China	3,555,492,600	2,693,555	1,626,915		الصين			
	South Korea	31,450,320	23,826	47,000		كوريا الجنوبية			
	India	89,992,320	68,176	84,665		الهند			
	Others Asiain Countries	13,558,355,420	10,250,711	5,407,445		مناطق آسيوية اخرى			
	Egypt	43,296,000	32,800	40,000		مصر			
	European Union	715,520,520	542,061	525,947		الاتحاد الاوربي			
	Spain	19,800,000	15,000	19,288		اسبانيا			
		18,818,779,820	14,235,881	8,596,859					المجموع
Other	Iran	10,164,000	7,700	7,800		ايران	Kilo	غيرها من ورق كربون وورق إستنساخ ذاتي	48099000
	China	318,120,000	241,000	241,000		الصين			
	Others Asiain Countries	159,815,040	121,072	121,072		مناطق آسيوية اخرى			

الاستيرادات السلعية (غير النفطية) حسب السلعة وبلد المنشأ لسنة 2023

Imports (non-oil) by commodity and origin country for the year 2023

تابع جدول (10) - يتبع

Con. Table (10) - Follow

Commodity	Country	القيمة بالدينار	القيمة بالدولار	الوزن (كغم)	الكمية	بلد المنشا	الوحدة القياسية	وصف السلعة	HS
		Value(I.D)	Value($)	Weight(K.G)	Quantity		Unit		
	United States of America	119,182,800	90,290	90,290		الولايات المتحدة الامريكية			
		607,281,840	460,062	460,162					المجموع
In rolls	Iran	155,403,600	117,730	470,920		ايران	Kilo	ورق ابيض وملمع للصناعة	48101300
	China	43,091,400	32,645	37,000		الصين			
	India	16,185,840	12,262	49,048		الهند			
	Others Asiain Countries	937,333,320	710,101	2,607,024		مناطق آسيوية اخرى			
	European Union	8,250,000	6,250	7,000		الاتحاد الاوربي			
		1,160,264,160	878,988	3,170,992					المجموع
Multiply	Jordan	2,356,883,448	1,784,457	1,925,018		الأردن	Kilo	كارتون مصنوع من ورق اسمر	48109200
	Syria	456,720,000	346,000	346,000		سوريا			
	United Arab Emirates	116,592,960	88,328	88,328		الامارات العربية المتحدة			
	Saudi Arabia	1,047,678,439	792,423	1,014,556		السعودية			
	Kuwait	7,576,745,720	5,679,901	6,509,005		الكويت			
	Iran	5,252,477,362	3,977,624	5,450,984		ايران			
	China	1,643,929,280	1,241,429	996,264		الصين			
	India	22,888,800	17,340	17,340		الهند			
	Others Asiain Countries	1,471,873,720	1,113,746	1,899,188		مناطق آسيوية اخرى			
	Egypt	86,196,000	65,300	90,300		مصر			

الاستيرادات السلعية (غير النفطية) حسب السلعة وبلد المنشأ لسنة 2023

Imports (non-oil) by commodity and origin country for the year 2023

تابع جدول (10) - يتبع

Con. Table (10) - Follow

Commodity	Country	القيمة بالدينار Value(I.D)	القيمة بالدولار Value($)	الوزن (كغم) Weight(K.G)	الكمية Quantity	بلد المنشا	الوحدة القياسية Unit	وصف السلعة	HS
	United States of America	182,005,560	137,883	137,883		الولايات المتحدة الامريكية			
	European Union	269,976,960	204,528	230,274		الاتحاد الاوربي			
	Italy	30,096,000	22,800	45,600		ايطاليا			
		20,514,064,249	15,471,759	18,750,740					المجموع
Paperboard with dimensions 70-100 cm (layers or in rolls)	United Arab Emirates	138,600,000	105,000	15,000		الامارات العربية المتحدة	Kilo	ورق مقوى ذات ابعاد70-100سم (طبقات او على شكل لفات)	48109290
	Saudi Arabia	241,692,000	183,100	525,200		السعودية			
	Oman	36,960,000	28,000	56,900		سلطنة عمان			
	Kuwait	102,960,000	78,000	78,000		الكويت			
	Iran	247,797,000	187,725	375,450		ايران			
	China	393,857,640	298,377	1,228,281		الصين			
	Others Asiain Countries	4,620,000	3,500	1,750		مناطق آسيوية اخرى			
	European Union	254,152,800	192,540	230,800		الاتحاد الاوربي			
	Brazil	82,764,000	62,700	313,500		البرازيل			
		1,503,403,440	1,138,942	2,824,881					المجموع
In rolls or tapes of a width not exceeding 36 cm	Jordan	4,950,000	3,750	4,125		الأردن	Kilo	ملصقات ملونة مصنوعة من ورق	48114110
	China	16,059,120	12,166	7,583		الصين			
	Egypt	148,500	113	113		مصر			

الاستيرادات السلعية (غير النفطية) حسب السلعة وبلد المنشأ لسنة 2023

Imports (non-oil) by commodity and origin country for the year 2023

تابع جدول (10) - يتبع

Con. Table (10) - Follow

Commodity	Country	القيمة بالدينار	القيمة بالدولار	الوزن (كغم)	الكمية	بلد المنشا	الوحدة القياسية	وصف السلعة	HS
		Value(I.D)	Value($)	Weight(K.G)	Quantity		Unit		
	European Union	87,786,600	66,505	73,156		الاتحاد الاوربي			
		108,944,220	82,534	84,977					المجموع
Glue sticky colored paper	Jordan	2,376,000	1,800	2,300		الأردن	Kilo	ورق ملون لاصق بالصمغ	48114120
	United Arab Emirates	100,236,840	75,937	65,937		الامارات العربية المتحدة			
	Iran	4,554,000	3,450	5,450		ايران			
	China	250,607,280	189,854	183,229		الصين			
	Others Asiain Countries	175,982,400	133,320	45,570		مناطق آسيوية اخرى			
	European Union	35,335,080	26,769	19,108		الاتحاد الاوربي			
		569,091,600	431,130	321,594					المجموع
Other	Saudi Arabia	3,960,000	3,000	7,500		السعودية	Kilo	غيرها من ورق وكرتون وحشو السليلوز وطبقات من ألياف السليلوز	48114900
	Iran	6,857,400	5,195	20,000		ايران			
	Others Asiain Countries	53,726,640	40,702	12,000		مناطق آسيوية اخرى			
		64,544,040	48,897	39,500					المجموع
Bleached, weighing more than 15. g/m2	Jordan	7,809,120	5,919	4,500		الأردن	Kilo	ورق مدهون للمأكولات	48115100
		7,809,120	5,919	4,500					المجموع
In the form of booklets or tubes	Jordan	4,300,581	3,258	1,808		الأردن	Kilo	ورق سكائر	48131000

الاستيرادات السلعية (غير النفطية) حسب السلعة وبلد المنشأ لسنة 2023

Imports (non-oil) by commodity and origin country for the year 2023

Con. Table (10) - Follow

تابع جدول (10) - يتبع

Commodity	Country	القيمة بالدينار Value(I.D)	القيمة بالدولار Value($)	الوزن (كغم) Weight(K.G)	الكمية Quantity	بلد المنشا	الوحدة القياسية Unit	وصف السلعة	HS
	China	8,756,880	6,634	2,000		الصين			
	European Union	17,820,000	13,500	18,000		الاتحاد الاوربي			
		30,877,461	23,392	21,808					المجموع
Wallpaper and similar wall coverings, consisting of paper coated or covered, on the face side, with a grained, embossed, coloured, design printed or otherwise decorated layer of plastics	Iran	1,095,000	750	500		ايران	Kilo	ورق حائط وان كانت مطليه بلدائن	48142000
	China	298,004,520	225,761	492,874		الصين			
	Others Asiain Countries	60,159,000	45,575	19,500		مناطق آسيوية اخرى			
	European Union	73,979,400	56,045	27,830		الاتحاد الاوربي			
		433,237,920	328,131	540,704					المجموع
Selfcopy paper	United Arab Emirates	100,320,000	76,000	80,000		الامارات العربية المتحدة	Kilo	ورق استنساخ (عدا الداخلة في اجهزة الاستنساخ)	48162000
	China	220,308,000	166,900	100,100		الصين			

الاستيرادات السلعية (غير النفطية) حسب السلعة وبلد المنشأ لسنة 2023

Imports (non-oil) by commodity and origin country for the year 2023

Con. Table (10) - Follow

تابع جدول (10) - يتبع

Commodity	Country	القيمة بالدينار	القيمة بالدولار	الوزن (كغم)	الكمية	بلد المنشا	الوحدة القياسية	وصف السلعة	HS
		Value(I.D)	Value($)	Weight(K.G)	Quantity		Unit		
	Others Asiain Countries	1,146,156,000	868,300	165,483		مناطق آسيوية اخرى			
	European Union	248,424,000	188,200	97,558		الاتحاد الاوربي			
		1,715,208,000	1,299,400	443,141					المجموع
Ronio paper	China	346,258,440	262,317	524,634		الصين	Kilo	ورق رونيو	48163010
		346,258,440	262,317	524,634					المجموع
Offset paper for printing presses	United Arab Emirates	83,160,000	63,000	70,000		الامارات العربية المتحدة	Kilo	ورق اوفسيت للمطابع	48163030
	Oman	39,600,000	30,000	66,000		سلطنة عمان			
	Kuwait	18,480,000	14,000	56,000		الكويت			
	China	142,449,120	107,916	43,166		الصين			
	Others Asiain Countries	186,144,000	140,700	321,500		مناطق آسيوية اخرى			
	European Union	7,920,000	6,000	4,600		الاتحاد الاوربي			
		477,753,120	361,616	561,266					المجموع
Envelopes	Others Asiain Countries	70,954,600	52,905	22,000		مناطق آسيوية اخرى	Kilo	مغلفات (ظروف) بريدية	48171000
		70,954,600	52,905	22,000					المجموع
Paper boxes and wallets	Jordan	607,456,080	460,194	866,115		الأردن	Kilo	علب ومحافظ من ورق	48173010
	United Arab Emirates	76,560,000	58,000	58,000		الامارات العربية المتحدة			

الاستيرادات السلعية (غير النفطية) حسب السلعة وبلد المنشأ لسنة 2023

Imports (non-oil) by commodity and origin country for the year 2023

تابع جدول (10) - يتبع

Con. Table (10) - Follow

Commodity	Country	القيمة بالدينار	القيمة بالدولار	الوزن (كغم)	الكمية	بلد المنشا	الوحدة القياسية	وصف السلعة	HS
		Value(I.D)	Value($)	Weight(K.G)	Quantity		Unit		
	Saudi Arabia	696,574,560	527,708	1,587,983		السعودية			
	Kuwait	13,200,000	10,000	10,000		الكويت			
	Iran	439,969,200	333,310	335,310		ايران			
	China	130,285,320	98,701	254,264		الصين			
	Malaysia	161,738,280	122,529	408,430		ماليزيا			
	Others Asiain Countries	15,038,000	10,300	4,000		مناطق آسيوية اخرى			
	Egypt	528,000	400	400		مصر			
		2,141,349,440	1,621,142	3,524,502					المجموع
Toilet paper	Jordan	20,864,299,608	15,682,015	11,041,447		الأردن	Kilo	ورق صحي عادي (كلينكس)	48181000
	Syria	9,900,000	7,500	5,000		سوريا			
	United Arab Emirates	2,706,191,400	2,050,145	1,992,201		الامارات العربية المتحدة			
	Saudi Arabia	34,336,104	26,012	24,392		السعودية			
	Kuwait	161,740,000	111,500	111,500		الكويت			
	Iran	881,637,360	628,128	421,675		ايران			
	China	694,287,000	525,975	424,477		الصين			
	South Korea	307,273,560	232,783	195,954		كوريا الجنوبية			
	Malaysia	13,695,000	10,375	6,917		ماليزيا			
	Others Asiain Countries	412,644,640	311,602	475,342		مناطق آسيوية اخرى			
	Egypt	260,106,400	194,000	155,960		مصر			

الاستيرادات السلعية (غير النفطية) حسب السلعة وبلد المنشأ لسنة 2023

Imports (non-oil) by commodity and origin country for the year 2023

تابع جدول (10) - يتبع

Con. Table (10) - Follow

Commodity	Country	القيمة بالدينار	القيمة بالدولار	الوزن (كغم)	الكمية	بلد المنشا	الوحدة القياسية	وصف السلعة	HS
		Value(I.D)	Value($)	Weight(K.G)	Quantity		Unit		
	United States of America	561,000	425	283		الولايات المتحدة الامريكية			
	European Union	291,832,200	221,085	481,272		الاتحاد الاوربي			
		26,638,504,272	20,001,545	15,336,420					المجموع
Handkerchiefs, cleansing or facial tissues and towels	Jordan	35,310,000	26,750	17,900		الأردن	Kilo	مناديل مرطبة	48182000
	Iran	34,098,000	25,450	18,750		ايران			
	Turkey	71,519,580	54,182	38,201		تركيا			
	Others Asiain Countries	27,661,920	20,956	20,956		مناطق آسيوية اخرى			
	European Union	6,204,000	4,700	5,000		الاتحاد الاوربي			
		174,793,500	132,038	100,807					المجموع
Khawliyas are made of Kleenex	Jordan	594,000	450	300		الأردن	Kilo	خاوليات مصنوعة من الكلينكس	48183020
	Iran	71,674,680	54,299	53,706		ايران			
	China	7,722,000	5,850	3,000		الصين			
	India	7,722,000	5,850	4,000		الهند			
	Others Asiain Countries	22,008,360	16,673	13,000		مناطق آسيوية اخرى			
		109,721,040	83,122	74,006					المجموع
Paper in the form of a Kleenex sheet	Iran	792,000	600	600		ايران	Kilo	ورق على شكل شراشف من الكلينكس	48183030
		792,000	600	600					المجموع

الاستيرادات السلعية (غير النفطية) حسب السلعة وبلد المنشأ لسنة 2023

Imports (non-oil) by commodity and origin country for the year 2023

تابع جدول (10) - يتبع

Con. Table (10) - Follow

Commodity	Country	القيمة بالدينار	القيمة بالدولار	الوزن (كغم)	الكمية	بلد المنشا	الوحدة القياسية	وصف السلعة	HS
		Value(I.D)	Value($)	Weight(K.G)	Quantity		Unit		
Other	China	23,760,000	18,000	12,000		الصين	Kilo	غيرها من اغطية وفوط	48183090
		23,760,000	18,000	12,000					المجموع
Diapers for children.	Jordan	1,137,474,500	854,520	1,702,250		الأردن	Kilo	حفاظات اطفال	48184010
	Syria	7,425,000	5,625	11,250		سوريا			
	Lebanon	11,880,000	9,000	18,000		لبنان			
	Saudi Arabia	4,746,140,200	3,566,410	7,117,430		السعودية			
	Kuwait	3,960,000	3,000	6,000		الكويت			
	Iran	7,920,000	6,000	12,000		ايران			
	Thailand	12,410,000	8,500	17,000		تايلند			
	Turkey	51,955,200	39,360	78,720		تركيا			
	China	276,599,400	209,545	419,090		الصين			
	Malaysia	4,620,000	3,500	7,000		ماليزيا			
	Others Asiain Countries	102,892,680	77,949	142,600		مناطق آسيوية اخرى			
	Egypt	302,531,800	228,285	438,810		مصر			
	South Africa	540,014,640	409,102	818,204		جنوب افريقيا			
	European Union	24,717,000	18,725	37,450		الاتحاد الاوربي			
	Denmark	15,714,600	11,905	23,810		الدنمارك			
	Czech Republic	9,588,480	7,264	14,528		تشيكيا			
		7,255,843,500	5,458,690	10,864,142					المجموع
Sanitary towels for women.	Jordan	305,153,005	229,414	356,380		الأردن	Kilo	سانتي (حفاظات نسائية)	48184020
	Lebanon	9,240,000	7,000	14,000		لبنان			

الاستيرادات السلعية (غير النفطية) حسب السلعة وبلد المنشأ لسنة 2023

Imports (non-oil) by commodity and origin country for the year 2023

تابع جدول (10) - يتبع

Con. Table (10) - Follow

Commodity	Country	القيمة بالدينار Value(I.D)	القيمة بالدولار Value($)	الوزن (كغم) Weight(K.G)	الكمية Quantity	بلد المنشا	الوحدة القياسية Unit	وصف السلعة	HS
	United Arab Emirates	7,920,000	6,000	9,750		الامارات العربية المتحدة			
	Saudi Arabia	1,078,521,000	809,950	1,619,900		السعودية			
	Iran	199,307,400	148,830	297,660		ايران			
	Turkey	30,135,600	22,830	45,660		تركيا			
	China	199,623,600	151,230	301,460		الصين			
	Others Asiain Countries	768,174,000	581,950	547,370		مناطق آسيوية اخرى			
	Egypt	185,799,240	140,757	148,620		مصر			
	European Union	96,723,000	73,275	145,770		الاتحاد الاوربي			
	Denmark	3,300,000	2,500	5,000		الدنمارك			
		2,883,896,845	2,173,736	3,491,570					المجموع
Napkins for patients and cripples.	Jordan	42,860,400	32,470	64,940		الأردن	Kilo	حفاظات للمعوقين (وكبار السن)	48184030
	Lebanon	3,960,000	3,000	6,000		لبنان			
	Saudi Arabia	48,180,000	36,500	73,000		السعودية			
	Iran	6,745,200	5,110	10,220		ايران			
	Turkey	6,600,000	5,000	8,556		تركيا			
	China	50,160,000	38,000	76,000		الصين			
	Egypt	337,376,200	253,330	462,460		مصر			
	United States of America	6,600,000	5,000	10,000		الولايات المتحدة الامريكية			

الاستيرادات السلعية (غير النفطية) حسب السلعة وبلد المنشأ لسنة 2023

Imports (non-oil) by commodity and origin country for the year 2023

تابع جدول (10) - يتبع

Con. Table (10) - Follow

Commodity	Country	القيمة بالدينار	القيمة بالدولار	الوزن (كغم)	الكمية	بلد المنشا	الوحدة القياسية	وصف السلعة	HS
		Value(I.D)	Value($)	Weight(K.G)	Quantity		Unit		
	European Union	3,603,600	2,730	3,000		الاتحاد الاوربي			
	Denmark	28,875,000	21,875	43,750		الدنمارك			
		534,960,400	403,015	757,926					المجموع
Thin pads of paper for absorption of secretions.	Jordan	6,600,000	5,000	10,000		الأردن	Kilo	مواد خام لصناعة الحفاظات	48184040
	United States of America	15,840,000	12,000	24,000		الولايات المتحدة الامريكية			
		22,440,000	17,000	34,000					المجموع
Boxes and boxes made of paper (perfumes, gifts, jewelry)	Jordan	1,626,892,783	1,232,496	1,041,473		الأردن	Kilo	علب وصناديق محضرة من ورق (عطور . هداية . مجوهرات)	48191020
	Iran	1,086,627,000	815,480	819,780		ايران			
	China	159,382,720	119,896	103,707		الصين			
	Malaysia	2,640,000	2,000	2,000		ماليزيا			
	Others Asiain Countries	5,110,000	3,500	1,500		مناطق آسيوية اخرى			
	European Union	29,898,000	22,650	20,385		الاتحاد الاوربي			
		2,910,550,503	2,196,022	1,988,845					المجموع
Made of single-use paper	Jordan	415,463,860	313,264	257,820		الأردن	Kilo	مصنوعات من ورق استعمال مرة واحدة	48191030
	Syria	6,666,000	5,050	4,500		سوريا			
	Saudi Arabia	39,996,000	30,300	30,300		السعودية			
	Kuwait	5,775,000	4,375	4,000		الكويت			

الاستيرادات السلعية (غير النفطية) حسب السلعة وبلد المنشأ لسنة 2023

Imports (non-oil) by commodity and origin country for the year 2023

تابع جدول (10) - يتبع

Con. Table (10) - Follow

Commodity	Country	القيمة بالدينار Value(I.D)	القيمة بالدولار Value($)	الوزن (كغم) Weight(K.G)	الكمية Quantity	بلد المنشا	الوحدة القياسية Unit	وصف السلعة	HS
	Iran	12,622,500	9,563	11,125		ايران			
	China	312,060,240	235,932	249,736		الصين			
	Others Asiain Countries	208,451,760	157,918	131,394		مناطق آسيوية اخرى			
	Egypt	2,310,000	1,751	2,000		مصر			
	European Union	348,684,600	264,155	275,840		الاتحاد الاوربي			
	Germany	11,604,120	8,791	8,791		المانيا			
		1,363,634,080	1,031,099	975,506					المجموع
Juice cans	Jordan	170,796,000	120,800	119,300		الأردن	Kilo	علب لتعليب العصائر	48192039
	United Arab Emirates	13,860,000	10,500	10,500		الامارات العربية المتحدة			
	Saudi Arabia	553,061,160	397,308	1,332,962		السعودية			
	Kuwait	92,400,000	70,000	70,000		الكويت			
	Iran	151,652,160	114,888	145,073		ايران			
	China	485,396,200	367,035	505,117		الصين			
	Malaysia	1,218,922,320	923,426	880,674		ماليزيا			
	Others Asiain Countries	1,591,167,580	1,200,679	814,994		مناطق آسيوية اخرى			
	Egypt	7,920,000	6,000	20,000		مصر			
	European Union	251,151,120	190,266	682,801		الاتحاد الاوربي			
		4,536,326,540	3,400,902	4,581,421					المجموع

الاستيرادات السلعية (غير النفطية) حسب السلعة وبلد المنشأ لسنة 2023

Imports (non-oil) by commodity and origin country for the year 2023

تابع جدول (10) - يتبع

Con. Table (10) - Follow

Commodity	Country	القيمة بالدينار	القيمة بالدولار	الوزن (كغم)	الكمية	بلد المنشا	الوحدة القياسية	وصف السلعة	HS
		Value(I.D)	Value($)	Weight(K.G)	Quantity		Unit		
Box files, letter trays, storage boxes and similar articles, of a kind used in offices, shops or the like	Jordan	96,900,699	73,410	39,981		الأردن	Kilo	علب وصناديق لحفظ فايلات وبوكس فايلات من الورق	48196000
	Iran	60,213,120	45,616	56,011		ايران			
	China	158,755,080	120,269	96,421		الصين			
	India	5,475,000	3,750	2,500		الهند			
	Others Asiain Countries	75,852,480	57,464	35,461		مناطق آسيوية اخرى			
	United States of America	18,866,760	14,293	12,000		الولايات المتحدة الامريكية			
	European Union	321,253,680	243,374	121,687		الاتحاد الاوربي			
		737,316,819	558,176	364,061					المجموع
Record and notebooks of all kinds	Jordan	126,623,640	95,927	203,000		الأردن	Kilo	سجل و دفاتر بأنواعها	48201020
	Syria	24,569,160	18,613	74,452		سوريا			
	Lebanon	135,247,200	102,460	278,840		لبنان			
	United Arab Emirates	72,678,800	49,780	15,000		الامارات العربية المتحدة			
	Qatar	13,200,000	10,000	10,000		قطر			
	Indonesia	42,900,000	32,500	22,000		اندونيسيا			
	Iran	1,947,876,290	1,475,610	2,620,828		ايران			

الاستيرادات السلعية (غير النفطية) حسب السلعة وبلد المنشأ لسنة 2023

Imports (non-oil) by commodity and origin country for the year 2023

Con. Table (10) - Follow

تابع جدول (10) - يتبع

Commodity	Country	القيمة بالدينار	القيمة بالدولار	الوزن (كغم)	الكمية	بلد المنشا	الوحدة القياسية	وصف السلعة	HS
		Value(I.D)	Value($)	Weight(K.G)	Quantity		Unit		
	China	5,084,458,640	3,820,929	4,877,700		الصين			
	South Korea	26,400,000	20,000	26,964		كوريا الجنوبية			
	India	125,611,200	95,160	92,740		الهند			
	Others Asiain Countries	8,434,969,440	6,370,438	5,591,830		مناطق آسيوية اخرى			
	Egypt	26,400,000	20,000	31,500		مصر			
	South Africa	12,870,000	9,750	9,750		جنوب افريقيا			
	United States of America	15,840,000	12,000	15,000		الولايات المتحدة الامريكية			
	European Union	6,775,092,720	5,132,646	6,487,338		الاتحاد الاوربي			
	Spain	3,168,000	2,400	1,500		اسبانيا			
		22,867,905,090	17,268,213	20,358,442					المجموع
Manifold business forms and interleaved carbon sets	China	27,561,600	20,880	20,440		الصين	Kilo	فايلات و بوكس فايل	48204000
	South Korea	13,200,000	10,000	10,000		كوريا الجنوبية			
	India	13,200,000	10,000	10,000		الهند			
		53,961,600	40,880	40,440					المجموع
Albums for samples or for collections	Iran	4,356,000	3,300	13,200		ايران	Kilo	فايل لفكس	48205000
	China	138,374,280	104,829	32,722		الصين			
	India	38,930,760	29,493	12,000		الهند			

الاستيرادات السلعية (غير النفطية) حسب السلعة وبلد المنشأ لسنة 2023

Imports (non-oil) by commodity and origin country for the year 2023

تابع جدول (10) - يتبع

Con. Table (10) - Follow

Commodity	Country	القيمة بالدينار	القيمة بالدولار	الوزن (كغم)	الكمية	بلد المنشا	الوحدة القياسية	وصف السلعة	HS
		Value(I.D)	Value($)	Weight(K.G)	Quantity		Unit		
	United States of America	102,960	78	156		الولايات المتحدة الامريكية			
		181,764,000	137,700	58,078					المجموع
"owls	Others Asiain Countries	12,705,000	9,625	10,960		مناطق آسيوية اخرى	Kilo	البوم	48205010
		12,705,000	9,625	10,960					المجموع
Printed	Jordan	16,898,500	12,802	16,402		الأردن	Kilo	رقاع من جميع انواع	48211000
	Iran	11,193,600	8,480	16,960		ايران			
	Egypt	132,000	100	200		مصر			
		28,224,100	21,382	33,562					المجموع
Of a kind used for winding textile Yarn	Iran	1,518,000	1,150	575		ايران	Kilo	بكرات ومواسير من الورق للخيوط والنسيج	48221000
		1,518,000	1,150	575					المجموع
Paper from cellulose fibers Gummed or adhesive in strips or rolls of selfadhesive.	Jordan	9,059,160	6,863	9,150		الأردن	Kilo	ورق مصمغ ذاتية اللصق	48231200
	Saudi Arabia	231,000	175	100		السعودية			
	India	8,646,000	6,550	2,000		الهند			
	Others Asiain Countries	35,772,000	27,100	9,500		مناطق آسيوية اخرى			
	European Union	62,109,960	47,053	15,732		الاتحاد الاوربي			

الاستيرادات السلعية (غير النفطية) حسب السلعة وبلد المنشأ لسنة 2023

Imports (non-oil) by commodity and origin country for the year 2023

Con. Table (10) - Follow

تابع جدول (10) - يتبع

Commodity	Country	القيمة بالدينار Value(I.D)	القيمة بالدولار Value($)	الوزن (كغم) Weight(K.G)	الكمية Quantity	بلد المنشا	الوحدة القياسية Unit	وصف السلعة	HS
	United Kingdom	27,825,600	21,080	10,540		المملكة المتحدة			
		143,643,720	108,821	47,022					المجموع
other of Paper from cellulose fibers Gummed or adhesive in strips or rolls of selfadhesive.	Jordan	480,183,000	363,775	328,950		الأردن	Kilo	كلينس رولة	48231900
	United Arab Emirates	190,080,000	144,000	144,000		الامارات العربية المتحدة			
	Iran	2,167,106,400	1,635,040	1,614,930		ايران			
	Turkey	14,916,000	11,300	11,900		تركيا			
	Others Asiain Countries	3,960,000	3,000	1,500		مناطق آسيوية اخرى			
	Egypt	60,073,200	45,510	30,340		مصر			
	European Union	32,340,000	24,500	20,000		الاتحاد الاوربي			
		2,948,658,600	2,227,125	2,151,620					المجموع
Rolls, sheets and dials, printed for Self recording apparatus	Spain	960,687,300	658,005	197,996		اسبانيا	Kilo	ورق تخطيط قلب	48234000
		960,687,300	658,005	197,996					المجموع
Moulded Plates used for packing eggs	Jordan	16,915,800	12,815	3,204		الأردن	Kilo	اطباق لحفظ البيض	48237010

الاستيرادات السلعية (غير النفطية) حسب السلعة وبلد المنشأ لسنة 2023

Imports (non-oil) by commodity and origin country for the year 2023

Con. Table (10) - Follow

تابع جدول (10) - يتبع

Commodity	Country	القيمة بالدينار Value(I.D)	القيمة بالدولار Value($)	الوزن (كغم) Weight(K.G)	الكمية Quantity	بلد المنشا	الوحدة القياسية Unit	وصف السلعة	HS
	Saudi Arabia	104,742,000	79,350	158,700		السعودية			
	Iran	348,748,900	257,358	526,715		ايران			
	Others Asiain Countries	15,364,800	11,640	23,280		مناطق آسيوية اخرى			
		485,771,500	361,163	711,899					المجموع
paper for packing fruits, sweets and the like, cut to size	United Arab Emirates	19,524,120	14,791	10,386		الامارات العربية المتحدة	Kilo	ورق تغليف الحلويات والفواكه	48239010
	Saudi Arabia	3,630,000	2,750	5,500		السعودية			
	Turkey	205,920,000	156,000	156,000		تركيا			
	China	243,971,640	184,827	208,827		الصين			
	Others Asiain Countries	17,754,000	13,450	7,500		مناطق آسيوية اخرى			
		490,799,760	371,818	388,213					المجموع
Computer form paper	China	7,920,000	6,000	3,320		الصين	Kilo	شريط فليكس وحاسبة من ورق	48239094
		7,920,000	6,000	3,320					المجموع
Other	Others Asiain Countries	4,620,000	3,500	2,000		مناطق آسيوية اخرى	Kilo	غيرها من ورق وكرتون وحشو السليلوز وطبقات من ألياف السليلوز	48239099
		4,620,000	3,500	2,000					المجموع
		176,437,401,176	132,977,155	208,468,945					مجموع الباب

الاستيرادات السلعية (غير النفطية) حسب السلعة وبلد المنشأ لسنة 2023

Imports (non-oil) by commodity and origin country for the year 2023

Con. Table (10) - Follow

تابع جدول (10) - يتبع

Commodity	Country	القيمة بالدينار Value(I.D)	القيمة بالدولار Value($)	الوزن (كغم) Weight(K.G)	الكمية Quantity	بلد المنشا	الوحدة القياسية Unit	وصف السلعة	HS
Books, newspapers, pictures and other products of the printing and publishing; manuscript hand, handouts and designs								كتب وصحف ,صور وغيرها من منتجات الطباعه والنشر ؛مخطوطاتيدوية ،مستنسخات وتصاميم	49
Books, booklets and pamphlets, printed.	Jordan	14,652,000	11,100	75,000		الأردن	Kilo	كتب وكتيبات ونشرات علمية او فنية او دينية للمطالعة و الصحف و المجلات من جميع الانواع	49019910
	Lebanon	170,408,580	127,944	497,733		لبنان			
	palestine	4,950,000	3,750	15,000		فلسطين			
	Iran	2,778,600	2,105	5,131		ايران			
	China	44,352,000	33,600	5,399		الصين			
	Egypt	58,212,000	44,100	175,000		مصر			
		295,353,180	222,599	773,263					المجموع
School and collegiate books	Lebanon	11,772,685,241	8,918,703	4,889,928		لبنان	Kilo	كتب مدرسية ابتدائية و ثانوية	49019930
		11,772,685,241	8,918,703	4,889,928					المجموع
Drawing and colouring books for children	Jordan	990,000	750	1,000		الأردن	Kilo	كتب مصورة ومجاميع رسم وتلوين، للأطفال	49030010
		990,000	750	1,000					المجموع
Paper geometry	Others Asiain Countries	4,672,000	3,200	1,200		مناطق آسيوية اخرى	Kilo	مجسم هندسى من ورق	49066000
		4,672,000	3,200	1,200					المجموع

الاستيرادات السلعية (غير النفطية) حسب السلعة وبلد المنشأ لسنة 2023

Imports (non-oil) by commodity and origin country for the year 2023

Con. Table (10) - Follow

تابع جدول (10) - يتبع

Commodity	Country	القيمة بالدينار Value(I.D)	القيمة بالدولار Value($)	الوزن (كغم) Weight(K.G)	الكمية Quantity	بلد المنشا	الوحدة القياسية Unit	وصف السلعة	HS
Stock,share or bond certificates and similar documents, as printed matter intended for use	United Arab Emirates	9,420,840	7,137	5,778		الامارات العربية المتحدة	Kilo	اسهم و سندات	49070070
	Pakistan	541,200	410	98		باكستان			
	Turkey	422,400	320	613		تركيا			
	Japan	264,000	200	79		اليابان			
	South Korea	158,400	120	1,342		كوريا الجنوبية			
	Egypt	63,360	48	81		مصر			
	United States of America	132,000	100	152		الولايات المتحدة الامريكية			
	Germany	1,821,600	1,380	1,487		المانيا			
	France	533,280	404	404		فرنسا			
	United Kingdom	66,000	50	41		المملكة المتحدة			
		13,423,080	10,169	10,075					المجموع
Other	United Arab Emirates	438,240	332	332		الامارات العربية المتحدة	Kilo	غيرها من اسهم وسندات	49070090
		438,240	332	332					المجموع
Advertising Publications	Jordan	5,953,200	4,510	6,477		الأردن	Kilo	مطبوعات دعاية	49091110
	Lebanon	534,600	405	770		لبنان			
	United Arab Emirates	3,767,996,760	2,854,543	4,981,768		الامارات العربية المتحدة			

الاستيرادات السلعية (غير النفطية) حسب السلعة وبلد المنشأ لسنة 2023

Imports (non-oil) by commodity and origin country for the year 2023

تابع جدول (10) - يتبع

Con. Table (10) - Follow

Commodity	Country	القيمة بالدينار	القيمة بالدولار	الوزن (كغم)	الكمية	بلد المنشا	الوحدة القياسية	وصف السلعة	HS
		Value(I.D)	Value($)	Weight(K.G)	Quantity		Unit		
	Iran	44,763,200	33,010	38,980		ايران			
	China	103,083,060	77,069	68,998		الصين			
	India	17,268,360	13,021	13,848		الهند			
	Others Asiain Countries	3,630,000	2,750	4,000		مناطق آسيوية اخرى			
	Egypt	1,159,000	825	770		مصر			
	European Union	16,047,960	12,127	7,156		الاتحاد الاوربي			
	Italy	4,783,680	3,624	349		ايطاليا			
	Portugal	356,400	270	270		البرتغال			
	Greece	401,500	275	1,000		اليونان			
		3,965,977,720	3,002,429	5,124,386					المجموع
Calendars of any kind, printed, including calender blocks.	Egypt	198,000	150	300		مصر	Kilo	تقاويم من جميع الانواع	49100000
		198,000	150	300					المجموع
Commercial catalogues and the like	Jordan	165,000	125	250		الأردن	Kilo	كتلوكات تجارية وما يماثلها	49111090
	China	9,702,000	7,350	3,000		الصين			
		9,867,000	7,475	3,250					المجموع
Photographs, whether or not coloured, of tourist scenes or landscaping	Others Asiain Countries	181,836,600	137,755	38,364		مناطق آسيوية اخرى	Kilo	صور فوتوغرافية ملون اوغير ملونة للمناظر السياحية او طبيعية	49119110
		181,836,600	137,755	38,364					المجموع

الاستيرادات السلعية (غير النفطية) حسب السلعة وبلد المنشأ لسنة 2023

Imports (non-oil) by commodity and origin country for the year 2023

Con. Table (10) - Follow

تابع جدول (10) - يتبع

Commodity	Country	القيمة بالدينار Value(I.D)	القيمة بالدولار Value($)	الوزن (كغم) Weight(K.G)	الكمية Quantity	بلد المنشا	الوحدة القياسية Unit	وصف السلعة	HS
		16,245,441,061	12,303,562	10,842,098					مجموع الباب
Wool, fine or coarse animal hair; horsehair yarn and woven fabric.								صوف، وبر ناعم أو خشن؛ خيوط ونسج من شعر الخيل	51
Other	Iran	422,400	320	640		ايران	Kilo	غيرها من وبر ناعم أو خشن، غير مندوف ولا ممشط.	51021900
		422,400	320	640					المجموع
Garnetted stock of wool or of fine or coarse animal hair .	Iran	990,000	750	1,500		ايران	Kilo	وبر ناعم او خشن مندوف من صوف (نسالات)	51040000
		990,000	750	1,500					المجموع
		1,412,400	1,070	2,140					مجموع الباب
Cotton.								قطـــــن	52
Cotton, not carded or combed.	China	18,810,000	14,250	33,000		الصين	Kilo	قطن غير مندوف	52010000
		18,810,000	14,250	33,000					المجموع
Other	Jordan	1,320,000	1,000	4,000		الأردن	Kilo	غيرها من فضلات قطن (بما فيها فضلات الخيوط والنسالات)	52029900
		1,320,000	1,000	4,000					المجموع
Cotton sewing thread	Iran	11,220,000	8,500	17,000		ايران	Kilo	خيط خياطة من القطن	52041110
	China	11,880,000	9,000	19,100		الصين			
	Others Asiain Countries	4,224,000	3,200	9,000		مناطق آسيوية اخرى			
	European Union	23,100,000	17,500	30,000		الاتحاد الاوربي			
		50,424,000	38,200	75,100					المجموع

الاستيرادات السلعية (غير النفطية) حسب السلعة وبلد المنشأ لسنة 2023

Imports (non-oil) by commodity and origin country for the year 2023

تابع جدول (10) - يتبع

Con. Table (10) - Follow

Commodity	Country	القيمة بالدينار	القيمة بالدولار	الوزن (كغم)	الكمية	بلد المنشا	الوحدة القياسية	وصف السلعة	HS
		Value(I.D)	Value($)	Weight(K.G)	Quantity		Unit		
Plain weave, weighing Not more than l.. g/m2	Iran	209,672,760	158,843	158,668		ايران	Kilo	قماش من القطن	52081100
	China	788,904,600	597,655	574,351		الصين			
	South Korea	3,960,000	3,000	21,000		كوريا الجنوبية			
	India	5,151,698,640	3,902,802	3,659,365		الهند			
	Others Asiain Countries	989,598,720	749,696	696,543		مناطق آسيوية اخرى			
	European Union	297,452,760	225,343	267,311		الاتحاد الاوربي			
		7,441,287,480	5,637,339	5,377,238					المجموع
Denim	Iran	15,840,000	12,000	12,000		ايران	Kilo	قماش كابوي	52094200
		15,840,000	12,000	12,000					المجموع
		7,527,681,480	5,702,789	5,501,338					مجموع الباب
Other vegetable tEXtile fibres; paper yarn and woven fabrics of paper yarn.								ألياف نسجية نباتية أخر ؛ خيوط من ورق ونسجها	53
Multiple (folded) or cabled	Iran	57,921,600	43,880	50,720		ايران	Kilo	كتان منسوج خيوط	53062000
	China	136,622,640	103,502	207,004		الصين			
	Others Asiain Countries	59,532,000	45,100	16,970		مناطق آسيوية اخرى			
	European Union	23,430,000	17,750	35,500		الاتحاد الاوربي			
		277,506,240	210,232	310,194					المجموع

الاستيرادات السلعية (غير النفطية) حسب السلعة وبلد المنشأ لسنة 2023

Imports (non-oil) by commodity and origin country for the year 2023

تابع جدول (10) - يتبع

Con. Table (10) - Follow

Commodity	Country	القيمة بالدينار	القيمة بالدولار	الوزن (كغم)	الكمية	بلد المنشا	الوحدة القياسية	وصف السلعة	HS
		Value(I.D)	Value($)	Weight(K.G)	Quantity		Unit		
Multiple (folded) or cabled	Jordan	24,083,400	18,245	72,980		الأردن	Kilo	خيوط من جوت مفردة	53072000
	Syria	6,435,000	4,875	4,875		سوريا			
	United Arab Emirates	198,000	150	200		الامارات العربية المتحدة			
	Qatar	13,200,000	10,000	10,000		قطر			
	Iran	1,262,009,100	956,072	2,749,641		ايران			
	Thailand	13,200,000	10,000	10,000		تايلند			
	Turkey	8,160,900	6,183	24,730		تركيا			
	China	889,495,520	673,436	1,190,439		الصين			
	India	276,104,400	209,170	60,250		الهند			
	Others Asiain Countries	2,755,441,720	2,069,892	1,290,392		مناطق آسيوية اخرى			
	Kenya	35,811,600	27,130	108,520		كينيا			
	European Union	422,039,760	316,628	320,434		الاتحاد الاوربي			
		5,706,179,400	4,301,781	5,842,461					المجموع
Unbleached or Bleached	Iran	159,353,040	120,722	120,722		ايران	Kilo	قماش منسوج من كتان	53091100
	China	22,770,000	17,250	17,000		الصين			
	India	4,752,000	3,600	3,600		الهند			
	Others Asiain Countries	151,536,000	114,800	114,800		مناطق آسيوية اخرى			
	Egypt	2,574,000	1,950	1,950		مصر			
	European Union	36,300,000	27,500	32,000		الاتحاد الاوربي			

الاستيرادات السلعية (غير النفطية) حسب السلعة وبلد المنشأ لسنة 2023

Imports (non-oil) by commodity and origin country for the year 2023

تابع جدول (10) - يتبع

Con. Table (10) - Follow

Commodity	Country	القيمة بالدينار Value(I.D)	القيمة بالدولار Value($)	الوزن (كغم) Weight(K.G)	الكمية Quantity	بلد المنشا	الوحدة القياسية Unit	وصف السلعة	HS
		377,285,040	285,822	290,072					المجموع
Woven fabrics of jute	Jordan	990,000	750	750		الأردن	Kilo	اقمشة منسوجة من جوت	53101010
	Syria	6,930,000	5,250	1,500		سوريا			
	United Arab Emirates	105,732,000	80,100	80,100		الامارات العربية المتحدة			
	Iran	472,276,200	357,785	663,270		ايران			
	China	5,155,814,400	3,905,920	4,182,717		الصين			
	India	27,640,800	20,940	24,480		الهند			
	Others Asiain Countries	5,201,442,840	3,940,487	4,690,766		مناطق آسيوية اخرى			
	European Union	380,301,240	288,107	363,393		الاتحاد الاوربي			
		11,351,127,480	8,599,339	10,006,976					المجموع
"Fiber bath	Iran	10,290,720	7,796	7,796		ايران	Kilo	ليفة حمام	53102000
		10,290,720	7,796	7,796					المجموع
Other	Iran	1,066,100	805	137		ايران	Kilo	غيرها من اقمشة منسوجة من جوت أو من الياف نسجية لحائية أخر	53109000
		1,066,100	805	137					المجموع
		17,723,454,980	13,405,775	16,457,636					مجموع الباب
Man-made filaments.								شعيرات تركيبية وإصطناعية	54
Put up for or retail sale	Iran	244,342,560	185,108	92,555		ايران	Kilo	خيوط خياطة مهيأ للبيع منسوجة	54011010
	China	283,840,920	215,031	186,982		الصين			
	India	14,883,000	11,275	10,000		الهند			

الاستيرادات السلعية (غير النفطية) حسب السلعة وبلد المنشأ لسنة 2023

Imports (non-oil) by commodity and origin country for the year 2023

تابع جدول (10) - يتبع

Con. Table (10) - Follow

Commodity	Country	القيمة بالدينار Value(I.D)	القيمة بالدولار Value($)	الوزن (كغم) Weight(K.G)	الكمية Quantity	بلد المنشا	الوحدة القياسية Unit	وصف السلعة	HS
		543,066,480	411,414	289,537					المجموع
Woven fabrics obtained from High tenacity Yarn of nylon or Other polyamides or of polyesters	Iran	191,116,200	144,789	576,140		ايران	Kilo	اقمشه منسوجة من البولستر لصناعة الاكياس	54071000
	European Union	13,860,000	10,500	5,000		الاتحاد الاوربي			
		204,976,200	155,289	581,140					المجموع
Unbleached or Bleached	Jordan	15,886,200	12,035	10,900		الأردن	Kilo	قماش بولستر	54075100
	Iran	167,052,600	126,555	128,055		ايران			
	China	1,183,621,560	896,683	885,748		الصين			
	Others Asiain Countries	60,712,080	45,994	10,994		مناطق آسيوية اخرى			
	European Union	210,860,760	159,743	131,901		الاتحاد الاوربي			
		1,638,133,200	1,241,010	1,167,598					المجموع
Other	Turkey	79,200,000	60,000	35,714		تركيا	Kilo	اقمشة منسوجة تحتوى على 15% من بولستر	54076900
	China	1,245,431,880	943,509	714,543		الصين			
	South Korea	4,620,000	3,500	2,083		كوريا الجنوبية			
	Others Asiain Countries	3,680,286,720	2,788,096	1,963,576		مناطق آسيوية اخرى			

الاستيرادات السلعية (غير النفطية) حسب السلعة وبلد المنشأ لسنة 2023

Imports (non-oil) by commodity and origin country for the year 2023

Con. Table (10) - Follow

تابع جدول (10) - يتبع

Commodity	Country	القيمة بالدينار Value(I.D)	القيمة بالدولار Value($)	الوزن (كغم) Weight(K.G)	الكمية Quantity	بلد المنشا	الوحدة القياسية Unit	وصف السلعة	HS
	United States of America	96,787,680	73,324	43,645		الولايات المتحدة الامريكية			
	European Union	1,623,363,720	1,229,821	786,955		الاتحاد الاوربي			
		6,729,690,000	5,098,250	3,546,516					المجموع
Woven fabrics obtained from High tenacity Yarn of viscose rayon	Jordan	990,000	750	675		الأردن	Kilo	اقمشه منسوجة من حرير صناعية او شعيرات صناعية	54081000
	Iran	528,000	400	400		ايران			
	China	907,764,000	687,700	600,706		الصين			
	India	18,810,000	14,250	12,825		الهند			
	Egypt	14,784,000	11,200	10,080		مصر			
	European Union	45,058,200	34,135	30,722		الاتحاد الاوربي			
		987,934,200	748,435	655,408					المجموع
		10,103,800,080	7,654,398	6,240,199					مجموع الباب
Man-made staple fibres.								ألياف تركيبية أوإصطناعية غير مستمرة	55
Other	Iran	5,506,600	3,985	11,545		ايران	Kilo	غيرها من خصل من شعيرات تركيبية	55019000
		5,506,600	3,985	11,545					المجموع
Artificial filament tow..	China	8,580,000	6,500	4,770		الصين	Kilo	خصل من شعيرات اصطناعية	55020000
		8,580,000	6,500	4,770					المجموع
Synthetic or synthetic polyester fibers (filling).	Jordan	3,478,200	2,635	2,000		الأردن	Kilo	الياف بولستر(حشو) تركيبية او صناعية	55030000

الاستيرادات السلعية (غير النفطية) حسب السلعة وبلد المنشأ لسنة 2023

Imports (non-oil) by commodity and origin country for the year 2023

Con. Table (10) - Follow

تابع جدول (10) - يتبع

Commodity	Country	القيمة بالدينار Value(I.D)	القيمة بالدولار Value($)	الوزن (كغم) Weight(K.G)	الكمية Quantity	بلد المنشا	الوحدة القياسية Unit	وصف السلعة	HS
	Saudi Arabia	36,449,440	27,312	68,720		السعودية			
	Kuwait	3,729,000	2,825	7,000		الكويت			
	Iran	4,598,963,440	3,474,312	8,677,045		ايران			
	Turkey	3,748,800	2,840	7,100		تركيا			
	China	56,451,120	42,766	106,913		الصين			
	Taiwan	52,192,260	37,508	93,769		تايوان			
	South Korea	47,517,360	35,998	89,994		كوريا الجنوبية			
	Viet Nam	47,356,320	35,876	89,688		فيتنام			
	Others Asiain Countries	2,336,000	1,600	500		مناطق آسيوية اخرى			
	United States of America	15,840,000	12,000	30,000		الولايات المتحدة الامريكية			
	Canada	25,441,680	19,274	15,000		كندا			
	European Union	50,358,000	38,150	106,820		الاتحاد الاوربي			
		4,943,861,620	3,733,096	9,294,549					المجموع
		4,957,948,220	3,743,581	9,310,864					مجموع الباب
Wadding, felt and nonwovens; special yarns; twine, cordage, ropes and cables and articles thereof.								حشو، لباد ولامنسوجات؛ خيوط خاصة؛ خيوط حزم وحبال وأمراس؛ أصناف صناعة الحبال	56
Weighing not more than 25 g/m2	Iran	38,485,000	29,150	29,150		ايران	Kilo	اقمشة غير منسوجة جميع الاشكال	56031100

الاستيرادات السلعية (غير النفطية) حسب السلعة وبلد المنشأ لسنة 2023

Imports (non-oil) by commodity and origin country for the year 2023

تابع جدول (10) - يتبع

Con. Table (10) - Follow

Commodity	Country	القيمة بالدينار Value(I.D)	القيمة بالدولار Value($)	الوزن (كغم) Weight(K.G)	الكمية Quantity	بلد المنشا	الوحدة القياسية Unit	وصف السلعة	HS
	China	1,272,044,840	918,224	266,000		الصين			
	Others Asiain Countries	2,274,423,200	1,679,377	706,200		مناطق آسيوية اخرى			
	Egypt	135,741,000	93,050	15,800		مصر			
	European Union	10,824,000	8,200	1,500		الاتحاد الاوربي			
		3,731,518,040	2,728,001	1,018,650					المجموع
High tenacity yarn of polyester or nylon or other polyamides or of viscose silk impregnated or coated.	Iran	183,559,560	138,584	203,800		ايران	Kilo	خيوط وحبال من مطاط او نايلون مغطاه بنسيج	56042000
	Turkey	5,385,600	4,080	4,000		تركيا			
	China	40,241,520	30,486	23,000		الصين			
		229,186,680	173,150	230,800					المجموع
A fishing net of textile materials	Iran	7,590,000	5,750	5,000		ايران	Kilo	شبكة لصيد الاسماك من مواد نسجية	56081110
	Others Asiain Countries	15,840,000	12,000	1,409		مناطق آسيوية اخرى			
		23,430,000	17,750	6,409					المجموع
Football pitch net	Others Asiain Countries	4,620,000	3,500	1,500		مناطق آسيوية اخرى	Kilo	شبكة كرة الملعب	56081150
		4,620,000	3,500	1,500					المجموع
Clotheslines	Iran	61,469,100	46,568	62,090		ايران	Kilo	حبل غسيل	56090020
		61,469,100	46,568	62,090					المجموع

الاستيرادات السلعية (غير النفطية) حسب السلعة وبلد المنشأ لسنة 2023

Imports (non-oil) by commodity and origin country for the year 2023

تابع جدول (10) - يتبع

Con. Table (10) - Follow

Commodity	Country	القيمة بالدينار Value(I.D)	القيمة بالدولار Value($)	الوزن (كغم) Weight(K.G)	الكمية Quantity	بلد المنشا	الوحدة القياسية Unit	وصف السلعة	HS
Slings	Iran	5,636,400	4,270	6,210		ايران	Kilo	خيوط (حبال رفع الاحمال)	56090030
	China	5,940,000	4,500	20,000		الصين			
	European Union	6,164,400	4,670	4,000		الاتحاد الاوربي			
		17,740,800	13,440	30,210					المجموع
Other	Iran	2,514,600	1,905	3,675		ايران	Kilo	غيرها من صناف مصنوعة من خيوط، أو من صفيحات أو أشكال مماثلة داخلة في البند 54.04 أو البند 54.05، أو من خيوط حزم أو أمراس أو حبال، غير مذكورة ولا داخلة فى مكان آخر	56090090
		2,514,600	1,905	3,675					المجموع
		4,070,479,220	2,984,314	1,353,334					مجموع الباب
Carpets and other textile floor coverings of textile materials								سجاد واغطية ارضيات اخر من مواد نسيجية	57
Machinemade carpets	Jordan	105,864,000	80,200	80,200		الأردن	Kilo	سجاد ميكانيكي	57023110
	Syria	703,296,000	532,800	532,800		سوريا			
	Kuwait	2,805,000	2,125	2,125		الكويت			
	Iran	4,500,162,960	3,387,519	3,385,321		ايران			
	China	210,695,600	159,130	140,900		الصين			
	Others Asiain Countries	245,678,400	186,120	186,120		مناطق آسيوية اخرى			
	European Union	26,516,160	20,088	11,918		الاتحاد الاوربي			
	Ireland	660,000	500	500		ايرلندا			

الاستيرادات السلعية (غير النفطية) حسب السلعة وبلد المنشأ لسنة 2023

Imports (non-oil) by commodity and origin country for the year 2023

تابع جدول (10) - يتبع

Con. Table (10) - Follow

Commodity	Country	القيمة بالدينار	القيمة بالدولار	الوزن (كغم)	الكمية	بلد المنشا	الوحدة القياسية	وصف السلعة	HS
		Value(I.D)	Value($)	Weight(K.G)	Quantity		Unit		
		5,795,678,120	4,368,482	4,339,884					المجموع
Carpets, rugs and moquette	Jordan	33,023,200	24,920	24,800		الأردن	Kilo	كمبار وموكيت	57023210
	Syria	398,640,000	302,000	302,000		سوريا			
	Iran	3,809,707,200	2,884,535	2,886,860		ايران			
	China	675,207,720	511,521	588,793		الصين			
	Others Asiain Countries	381,448,200	280,560	226,110		مناطق آسيوية اخرى			
	European Union	45,144,000	34,200	39,920		الاتحاد الاوربي			
		5,343,170,320	4,037,736	4,068,483					المجموع
Other	Others Asiain Countries	200,075,040	151,572	151,572		مناطق آسيوية اخرى	Kilo	غيرها من سجاد وأغطية أرضيات أخرى من مواد نسجية، منسوجة،	57023290
		200,075,040	151,572	151,572					المجموع
Carpets, rugs and moquette	Iran	9,688,800	7,340	7,340		ايران	Kilo	دواسات (للمداخل)	57024210
		9,688,800	7,340	7,340					المجموع
Prayer rugs	Iran	58,337,400	44,195	34,930		ايران	Kilo	سجادة صلاة	57024230
	China	44,484,000	33,700	31,110		الصين			
	Others Asiain Countries	26,400,000	20,000	17,350		مناطق آسيوية اخرى			
	Egypt	2,178,000	1,650	1,650		مصر			
		131,399,400	99,545	85,040					المجموع

الاستيرادات السلعية (غير النفطية) حسب السلعة وبلد المنشأ لسنة 2023

Imports (non-oil) by commodity and origin country for the year 2023

Con. Table (10) - Follow

تابع جدول (10) - يتبع

Commodity	Country	القيمة بالدينار	القيمة بالدولار	الوزن (كغم)	الكمية	بلد المنشا	الوحدة القياسية	وصف السلعة	HS
		Value(I.D)	Value($)	Weight(K.G)	Quantity		Unit		
Carpets and other textile floor coverings of nylon or other polyamides tufted and was ready.	Iran	153,374,800	116,140	116,590		ايران	Kilo	سجاد من نايلون او حصير	57032000
	China	10,296,000	7,800	7,800		الصين			
	Others Asiain Countries	1,320,000	1,000	450		مناطق آسيوية اخرى			
		164,990,800	124,940	124,840					المجموع
Small carpets inside the car (pieces)	China	105,512,880	79,934	44,093		الصين	Kilo	سجاد صغير داخل السيارة (قطع)	57041010
	United States of America	5,280,000	4,000	2,000		الولايات المتحدة الامريكية			
	European Union	4,620,000	3,500	4,250		الاتحاد الاوربي			
		115,412,880	87,434	50,343					المجموع
Carpts and Rugs of Chenille Yarn	Iran	58,396,800	44,240	44,240		ايران	Kilo	سجاد وبسط من خيوط قطنية (بسط)	57050011
	China	90,156,000	68,300	38,704		الصين			
	European Union	16,500,000	12,500	9,100		الاتحاد الاوربي			
		165,052,800	125,040	92,044					المجموع

الاستيرادات السلعية (غير النفطية) حسب السلعة وبلد المنشأ لسنة 2023

Imports (non-oil) by commodity and origin country for the year 2023

Con. Table (10) - Follow

تابع جدول (10) - يتبع

Commodity	Country	القيمة بالدينار Value(I.D)	القيمة بالدولار Value($)	الوزن (كغم) Weight(K.G)	الكمية Quantity	بلد المنشا	الوحدة القياسية Unit	وصف السلعة	HS
Nonwoven carpets, consisting of a layer of carded textile fibres crimped and held in position by rubber, plastics, etc	Iran	49,658,400	37,620	37,620		ايران	Kilo	سجاد غير منسوج من الياف	57050020
		49,658,400	37,620	37,620					المجموع
Knitted or crocheted carpets having the appearance of moquette or furskins	Iran	104,145,360	78,898	86,026		ايران	Kilo	سجاد مصنع يدوي	57050030
		104,145,360	78,898	86,026					المجموع
Other	Iran	14,857,920	11,256	37,520		ايران	Kilo	غيرها من سجاد آخر وأغطية أرضيات أخرى، من مواد نسجية،	57050090
	Egypt	528,000	400	400		مصر			
		15,385,920	11,656	37,920					المجموع
		12,094,657,840	9,130,263	9,081,112					مجموع الباب
Special woven fabrics; tufted tEXtile fabrics; lace; tapestries; trimmings; embroidery.								اقمشة منسوجة خاصة؛ أقمشة ذات خمل اوبار من مواد نسجية ؛ مسننات (دانتيلا) ؛ ديابيج؛ أصناف عقادة؛ مطرزات	58

الاستيرادات السلعية (غير النفطية) حسب السلعة وبلد المنشأ لسنة 2023

Imports (non-oil) by commodity and origin country for the year 2023

تابع جدول (10) - يتبع

Con. Table (10) - Follow

Commodity	Country	القيمة بالدينار	القيمة بالدولار	الوزن (كغم)	الكمية	بلد المنشا	الوحدة القياسية	وصف السلعة	HS
		Value(I.D)	Value($)	Weight(K.G)	Quantity		Unit		
For making abayas (Men's cloaks)	China	34,584,000	26,200	15,000		الصين	Kilo	اقمشة منسوجة من الصوف او وبر ناعم	58011010
		34,584,000	26,200	15,000					المجموع
Uncut weft pile fabrics	Jordan	23,706,840	17,037	47,430		الأردن	Kilo	اقمشة منسوجة من قطن	58012100
	Iran	145,397,200	107,955	113,715		ايران			
	China	874,732,320	662,676	1,901,695		الصين			
	India	7,735,200	5,860	41,268		الهند			
	Others Asiain Countries	2,405,120,520	1,822,061	10,626,452		مناطق آسيوية اخرى			
	European Union	181,771,920	137,706	315,971		الاتحاد الاوربي			
		3,638,464,000	2,753,295	13,046,531					المجموع
Tulles and other net fabrics	China	83,820,000	63,500	4,233		الصين	Kilo	اقمشة تول ودانتيل	58041000
		83,820,000	63,500	4,233					المجموع
Woven pile fabrics (including terry towelling and similar terry fabrics) and chenille fabrics	Others Asiain Countries	5,280,000	4,000	2,000		مناطق آسيوية اخرى	Kilo	اشرطة من اقمشة منسوجه	58061000
	Egypt	528,000	400	400		مصر			
		5,808,000	4,400	2,400					المجموع

الاستيرادات السلعية (غير النفطية) حسب السلعة وبلد المنشأ لسنة 2023

Imports (non-oil) by commodity and origin country for the year 2023

Con. Table (10) - Follow

تابع جدول (10) - يتبع

Commodity	Country	القيمة بالدينار Value(I.D)	القيمة بالدولار Value($)	الوزن (كغم) Weight(K.G)	الكمية Quantity	بلد المنشا	الوحدة القياسية Unit	وصف السلعة	HS
Woven fabrics of metal thread and woven fabrics of metallized yarn of heading 56..5, of a kind used in apparel, as furnishing fabrics or for similar purposes, not elsewhere specified or included.	Egypt	792,000	600	400		مصر	Kilo	اقمشة من خيوط ممعدنية	58090000
		792,000	600	400					المجموع
Embroidery without visible ground	Jordan	30,360,000	23,000	23,000		الأردن	Kilo	اقمشة مطرزات حاشية	58101000
		30,360,000	23,000	23,000					المجموع
Quilted textile products in the piece, composed of one or more layers of textile materials assembled with padding by stitching or otherwise, other than embroidery of heading 58.1..	Iran	21,100,200	15,985	31,830		ايران	Kilo	منتجات نسجية ذات حشو	58110000

الاستيرادات السلعية (غير النفطية) حسب السلعة وبلد المنشأ لسنة 2023

Imports (non-oil) by commodity and origin country for the year 2023

تابع جدول (10) - يتبع

Con. Table (10) - Follow

Commodity	Country	القيمة بالدينار	القيمة بالدولار	الوزن (كغم)	الكمية	بلد المنشا	الوحدة القياسية	وصف السلعة	HS
		Value(I.D)	Value($)	Weight(K.G)	Quantity		Unit		
	Others Asiain Countries	4,422,000	3,350	2,000		مناطق آسيوية اخرى			
		25,522,200	19,335	33,830					المجموع
		3,819,350,200	2,890,330	13,125,394					مجموع الباب
Weave impregnated, coated, covered or laminated; technical varieties of textile mater								نسج مشربة أو مطلية أو مغطاة أو منضدة؛أصناف فنية من مواد نسجية	59
Textile fabrics coated with gum or amylaceous substances, of a kind used for the outer covers of books or the like	United Arab Emirates	13,939,200	10,560	3,300		الامارات العربية المتحدة	Kilo	نسيج مشربة مطلية بصمغ او غراء	59011000
		13,939,200	10,560	3,300					المجموع
Other	Iran	31,495,200	23,860	23,860		ايران	Kilo	قماش الخيم والجوادر	59029000
	China	15,840,000	12,000	10,000		الصين			
	Others Asiain Countries	9,026,160	6,838	2,000		مناطق آسيوية اخرى			
	United Kingdom	516,357,600	391,180	208,803		المملكة المتحدة			
		572,718,960	433,878	244,663					المجموع
Linoleum	Iran	7,722,000	5,850	7,000		ايران	Kilo	نايلون مشمع / مشمع ارضية	59041000
	China	50,742,120	38,441	38,900		الصين			
	Viet Nam	7,983,360	6,048	7,862		فيتنام			

الاستيرادات السلعية (غير النفطية) حسب السلعة وبلد المنشأ لسنة 2023

Imports (non-oil) by commodity and origin country for the year 2023

تابع جدول (10) - يتبع

Con. Table (10) - Follow

Commodity	Country	القيمة بالدينار	القيمة بالدولار	الوزن (كغم)	الكمية	بلد المنشا	الوحدة القياسية	وصف السلعة	HS
		Value(I.D)	Value($)	Weight(K.G)	Quantity		Unit		
	Others Asiain Countries	9,240,000	7,000	7,500		مناطق آسيوية اخرى			
	European Union	4,620,000	3,500	4,550		الاتحاد الاوربي			
		80,307,480	60,839	65,812					المجموع
Tubing hoses of textile materials	Others Asiain Countries	1,083,720	821	100		مناطق آسيوية اخرى	Kilo	خراطيم انبوبية من مواد نسيجية	59060010
	Spain	747,101,272	511,713	71,286		اسبانيا			
		748,184,992	512,534	71,386					المجموع
"wicks	Iran	2,904,000	2,200	2,200		ايران	Kilo	فتائل	59080010
		2,904,000	2,200	2,200					المجموع
		1,418,054,632	1,020,011	387,361					مجموع الباب
Articles of apparel and clothing accessories, knitted or crocheted.								ألبسة وتوابع ألبسة ، من مصنرات او كروشيه	61
Of cotton	Jordan	297,000,000	225,000	150,000		الأردن	Kilo	جبة , عباية , من قطن رجالي	61012000
		297,000,000	225,000	150,000					المجموع
Of other textile materials	Syria	36,805,560	27,883	30,672		سوريا	Kilo	معاطف، جبة، عباية، قمصلة، مطرية من غيرها مواد نسيجية اخر رجالي	61019000
	Indonesia	5,108,400	3,870	502		اندونيسيا			
	China	37,825,920	28,656	1,955		الصين			
		79,739,880	60,409	33,129					المجموع

الاستيرادات السلعية (غير النفطية) حسب السلعة وبلد المنشأ لسنة 2023

Imports (non-oil) by commodity and origin country for the year 2023

تابع جدول (10) - يتبع

Con. Table (10) - Follow

Commodity	Country	القيمة بالدينار Value(I.D)	القيمة بالدولار Value($)	الوزن (كغم) Weight(K.G)	الكمية Quantity	بلد المنشا	الوحدة القياسية Unit	وصف السلعة	HS
Instead of textile materials other than swim wear for men or boys, knitted or crocheted.	Syria	15,672,360	11,873	13,060		سوريا	Kilo	قاط , بدلة رجالي من نسيج اخر	61031900
	Turkey	1,980,000	1,500	1,000		تركيا			
		17,652,360	13,373	14,060					المجموع
Of cotton	China	3,120,480	2,364	1,576		الصين	Kilo	جاكيت رجالي من قطن	61033200
	Bangladesh	1,417,680	1,074	716		بنغلادش			
		4,538,160	3,438	2,292					المجموع
Of cotton	Iran	11,787,000	8,325	5,550		ايران	Kilo	بنطرون رجالي من قطن	61034200
		11,787,000	8,325	5,550					المجموع
Of other textile materials	Syria	3,907,200	2,960	1,480		سوريا	Kilo	بنطرون رجالي من مواد نسيجية اخرى	61034900
		3,907,200	2,960	1,480					المجموع
WOMEN'S OR GIRLS' SUITS,OF WOOL OR FINE ANIMAL HAIR KNITTED OR CROCHETED ..	Iran	6,243,600	4,730	3,280		ايران	Kilo	قاط , فساتين , تنانير بناتية ونسائية من صوف	61041100
		6,243,600	4,730	3,280					المجموع
WOMEN'S OR GIRLS' SUITS,OF COTTON,KNITTED OR CROCHETED ..	Iran	917,740,100	688,990	509,185		ايران	Kilo	قاط , فساتين , تنانير بناتية ونسائية من قطن	61041200
	Egypt	19,800,000	15,000	15,000		مصر			
		937,540,100	703,990	524,185					المجموع

الاستيرادات السلعية (غير النفطية) حسب السلعة وبلد المنشأ لسنة 2023

Imports (non-oil) by commodity and origin country for the year 2023

تابع جدول (10) - يتبع

Con. Table (10) - Follow

Commodity	Country	القيمة بالدينار	القيمة بالدولار	الوزن (كغم)	الكمية	بلد المنشا	الوحدة القياسية	وصف السلعة	HS
		Value(I.D)	Value($)	Weight(K.G)	Quantity		Unit		
Of cotton	Iran	2,387,880	1,809	1,215		ايران	Kilo	جاكيت , بلوز نسائي من قطن	61043200
		2,387,880	1,809	1,215					المجموع
Of cotton	Syria	4,527,600	3,430	1,715		سوريا	Kilo	قمصان رجالي ولادي من قطن	61051000
		4,527,600	3,430	1,715					المجموع
Of cotton	Jordan	1,980,000	1,500	1,000		الأردن	Kilo	بلوزات وقمصان من القطن للنساء أو البنات	61061000
		1,980,000	1,500	1,000					المجموع
Of cotton	China	519,668,160	393,688	393,688		الصين	Kilo	سراويل ملابس داخلية من قطن للرجال	61071100
		519,668,160	393,688	393,688					المجموع
Of cotton	Jordan	17,952,000	13,600	6,800		الأردن	Kilo	ملابس النوم من القطن للرجال	61072100
	Syria	20,658,000	15,650	7,826		سوريا			
	Iran	1,324,778,400	1,003,620	501,815		ايران			
	China	613,929,360	465,098	232,552		الصين			
	India	7,806,480	5,914	2,957		الهند			
		1,985,124,240	1,503,882	751,950					المجموع
Of cotton	United Arab Emirates	38,940,000	29,500	2,500		الامارات العربية المتحدة	Kilo	قمصان داخلية نسائي من القطن	61082100
	China	18,711,000	14,175	8,584		الصين			
		57,651,000	43,675	11,084					المجموع
Of cotton	Syria	14,421,000	10,925	6,975		سوريا	Kilo	ملابس النوم النسائي من القطن	61083100
	United Arab Emirates	1,135,200	860	430		الامارات العربية المتحدة			
	Iran	61,304,760	46,443	23,223		ايران			
	China	599,872,680	454,449	447,199		الصين			
	India	24,618,000	18,650	9,325		الهند			

الاستيرادات السلعية (غير النفطية) حسب السلعة وبلد المنشأ لسنة 2023

Imports (non-oil) by commodity and origin country for the year 2023

Con. Table (10) - Follow

تابع جدول (10) - يتبع

Commodity	Country	القيمة بالدينار	القيمة بالدولار	الوزن (كغم)	الكمية	بلد المنشا	الوحدة القياسية	وصف السلعة	HS
		Value(I.D)	Value($)	Weight(K.G)	Quantity		Unit		
	European Union	3,606,240	2,732	1,366		الاتحاد الاوربي			
		704,957,880	534,059	488,518					المجموع
Of wool	United Arab Emirates	18,637,080	14,119	9,944		الامارات العربية المتحدة	Kilo	بلوز	61101100
	Iran	28,418,280	21,529	15,147		ايران			
	Turkey	1,559,370,120	1,181,341	1,181,341		تركيا			
	China	23,477,520	17,786	12,524		الصين			
		1,629,903,000	1,234,775	1,218,956					المجموع
BABIES' GARMENTS AND CLOTHING ACCESSORIES,OF WOOL OR FINE ANIMAL HAIR,KNITTED OR CROCHETED ..	Syria	83,863,560	63,533	90,000		سوريا	Kilo	ملابس اطفال من صوف او وبر ناعم	61111000
	Turkey	783,453,000	593,525	593,525		تركيا			
	China	11,114,400	8,420	12,300		الصين			
	United States of America	6,716,160	5,088	3,392		الولايات المتحدة الامريكية			
		885,147,120	670,566	699,217					المجموع
Of cotton	Syria	347,294,640	263,102	263,102		سوريا	Kilo	ملابس اطفال من قطن	61112000
	Iran	96,605,520	73,186	36,594		ايران			
	China	303,944,520	230,261	121,429		الصين			
	South Korea	16,533,000	12,525	6,263		كوريا الجنوبية			

الاستيرادات السلعية (غير النفطية) حسب السلعة وبلد المنشأ لسنة 2023

Imports (non-oil) by commodity and origin country for the year 2023

تابع جدول (10) - يتبع

Con. Table (10) - Follow

Commodity	Country	القيمة بالدينار Value(I.D)	القيمة بالدولار Value($)	الوزن (كغم) Weight(K.G)	الكمية Quantity	بلد المنشا	الوحدة القياسية Unit	وصف السلعة	HS
	India	6,180,240	4,682	4,682		الهند			
	European Union	294,362,640	223,002	144,205		الاتحاد الاوربي			
		1,064,920,560	806,758	576,275					المجموع
Of synthetic fibres	Iran	7,524,000	5,700	3,000		ايران	Kilo	ملابس اطفال من الياف تركيبية	61113000
	China	266,079,000	201,575	201,575		الصين			
		273,603,000	207,275	204,575					المجموع
Of cotton	United Arab Emirates	100,320	76	19		الامارات العربية المتحدة	Kilo	البسة رياضية من قطن (سباحة وتزلج)	61121100
	Kuwait	5,026,560	3,808	952		الكويت			
	France	385,440	292	73		فرنسا			
		5,512,320	4,176	1,044					المجموع
Of synthetic fibres	Iran	10,560,000	8,000	8,000		ايران	Kilo	البسة رياضية من الياف تركيبية للسباحة	61121200
	China	8,646,000	6,550	2,000		الصين			
		19,206,000	14,550	10,000					المجموع
TIES,BOW TIES AND CRAVATS,KNITTED OR CROCHETED ..	Qatar	38,478,000	29,150	29,150		قطر	Kilo	جوارب نسائية مصنرة	61152000
	Iran	29,959,380	22,697	22,684		ايران			
	China	46,860,000	35,500	27,700		الصين			
		115,297,380	87,347	79,534					المجموع
Of other textile materials	Iran	57,141,480	43,289	86,839		ايران	Kilo	كفوف	61169900
	Pakistan	7,920,000	6,000	6,000		باكستان			
	China	120,574,780	90,903	51,870		الصين			

الاستيرادات السلعية (غير النفطية) حسب السلعة وبلد المنشأ لسنة 2023

Imports (non-oil) by commodity and origin country for the year 2023

تابع جدول (10) - يتبع

Con. Table (10) - Follow

Commodity	Country	القيمة بالدينار Value(I.D)	القيمة بالدولار Value($)	الوزن (كغم) Weight(K.G)	الكمية Quantity	بلد المنشا	الوحدة القياسية Unit	وصف السلعة	HS
	Malaysia	9,800,000	7,000	7,000		ماليزيا			
	Others Asiain Countries	288,377,020	217,982	83,343		مناطق آسيوية اخرى			
	European Union	25,407,360	19,248	9,624		الاتحاد الاوربي			
		509,220,640	384,422	244,676					المجموع
Shawls, scarves, mufflers, mantillas, veils and the like	Lebanon	2,138,400	1,620	405		لبنان	Kilo	شالات واوشحة	61171000
	China	401,137,440	303,892	75,973		الصين			
	European Union	4,620,000	3,500	1,750		الاتحاد الاوربي			
		407,895,840	309,012	78,128					المجموع
Consequences of other readytowear, knitted or crocheted neck ligament (Kravat) and ligaments in the neck of a butterfly (Bow), and ligament tissue in the neck.	China	20,044,200	15,185	300		الصين	Kilo	اربطة عنق	61172000
		20,044,200	15,185	300					المجموع
		9,565,455,120	7,238,334	5,495,851					مجموع الباب

الاستيرادات السلعية (غير النفطية) حسب السلعة وبلد المنشأ لسنة 2023

Imports (non-oil) by commodity and origin country for the year 2023

Con. Table (10) - Follow

تابع جدول (10) - يتبع

Commodity	Country	القيمة بالدينار Value(I.D)	القيمة بالدولار Value($)	الوزن (كغم) Weight(K.G)	الكمية Quantity	بلد المنشا	الوحدة القياسية Unit	وصف السلعة	HS
Articles of apparel and clothing accessories, not knitted or crocheted.								ألبسة وتوابع ألبسة ، من غير المصنرات او الكروشيه	62
Of other textile materials	Jordan	593,497,720	448,246	380,356		الأردن	Kilo	جميع انواع الملابس	62031900
	Syria	760,891,560	576,433	130,818		سوريا			
	United Arab Emirates	7,108,200	5,385	3,469		الامارات العربية المتحدة			
	Saudi Arabia	13,464,000	10,200	1,586		السعودية			
	Kuwait	138,930,000	105,250	84,862		الكويت			
	Iran	1,103,979,360	836,348	736,163		ايران			
	Pakistan	5,716,920	4,331	1,500		باكستان			
	Turkey	174,410,280	132,129	23,090		تركيا			
	China	23,870,933,880	17,965,478	8,891,082		الصين			
	Taiwan	221,760,000	168,000	28,523		تايوان			
	Sri Lanka	5,451,600	4,130	701		سريلانكا			
	South Korea	326,739,600	247,530	206,280		كوريا الجنوبية			
	India	209,305,800	158,565	194,914		الهند			
	Bangladesh	11,721,600	8,880	2,690		بنغلادش			
	Viet Nam	6,548,520	4,961	9,922		فيتنام			
	Others Asiain Countries	25,339,893,700	19,064,021	16,511,226		مناطق آسيوية اخرى			
	Egypt	1,170,350,740	882,671	602,492		مصر			

الاستيرادات السلعية (غير النفطية) حسب السلعة وبلد المنشأ لسنة 2023

Imports (non-oil) by commodity and origin country for the year 2023

Con. Table (10) - Follow

تابع جدول (10) - يتبع

Commodity	Country	القيمة بالدينار	القيمة بالدولار	الوزن (كغم)	الكمية	بلد المنشا	الوحدة القياسية	وصف السلعة	HS
		Value(I.D)	Value($)	Weight(K.G)	Quantity		Unit		
	South Africa	30,356,040	22,997	3,904		جنوب افريقيا			
	United States of America	346,651,800	262,615	182,225		الولايات المتحدة الامريكية			
	European Union	22,353,569,040	16,931,127	4,258,474		الاتحاد الاوربي			
	Germany	2,781,240	2,107	1,404		المانيا			
		76,694,061,600	57,841,404	32,255,681					المجموع
Of other textile materials	China	12,540,000	9,500	3,220		الصين	Kilo	ملابس داخلية مواد نسيجية للرجال والصبية	62071900
		12,540,000	9,500	3,220					المجموع
Of other textile materials	Others Asiain Countries	25,557,300	17,505	3,000		مناطق آسيوية اخرى	Kilo	ملابس داخلية مواد نسيجية للنساء	62081900
		25,557,300	17,505	3,000					المجموع
Of other textile materials	China	1,675,080	1,269	2,048		الصين	Kilo	البسة الاطفال من القطن	62099000
		1,675,080	1,269	2,048					المجموع
Disposable garments and suits of polypropylene whether or not sterilized for operation theatres	Jordan	28,448,100	19,485	7,683		الأردن	Kilo	البسة للأستخدام مرة واحدة للعمليات	62101010
	Iran	19,425,300	13,305	8,040		ايران			
	China	485,760	368	92		الصين			
		48,359,160	33,158	15,815					المجموع

الاستيرادات السلعية (غير النفطية) حسب السلعة وبلد المنشأ لسنة 2023

Imports (non-oil) by commodity and origin country for the year 2023

تابع جدول (10) - يتبع

Con. Table (10) - Follow

Commodity	Country	القيمة بالدينار	القيمة بالدولار	الوزن (كغم)	الكمية	بلد المنشا	الوحدة القياسية	وصف السلعة	HS
		Value(I.D)	Value($)	Weight(K.G)	Quantity		Unit		
Shawls	China	54,489,600	41,280	14,090		الصين	Kilo	شالات واوشحة من مواد نسيجية	62149011
		54,489,600	41,280	14,090					المجموع
Scarves	European Union	23,086,800	17,490	17,490		الاتحاد الاوربي	Kilo	مناديل راس (حجابات) من مواد نسيجية اخرى	62149013
		23,086,800	17,490	17,490					المجموع
Stockings, socks and sockeetes	Syria	8,566,800	6,490	1,947		سوريا	Kilo	جوارب	62171010
	Iran	8,217,000	6,225	4,150		ايران			
	China	553,297,800	419,165	181,920		الصين			
	European Union	6,159,120	4,666	1,400		الاتحاد الاوربي			
		576,240,720	436,546	189,417					المجموع
Other	Iran	264,000	200	50		ايران	Kilo	غيرها من احزمة	62171039
	United States of America	660,000	500	40		الولايات المتحدة الامريكية			
		924,000	700	90					المجموع
Plaited strips (braids) for ornamenting foreparts of military uniform and the like, including those designed to be placed on shoulder or armpit	Lebanon	1,023,211,200	775,160	13,500		لبنان	Kilo	ياخة والشرائط لتحميل بدلات العسكرية	62171060
	China	6,600,000	5,000	5,000		الصين			
		1,029,811,200	780,160	18,500					المجموع

الاستيرادات السلعية (غير النفطية) حسب السلعة وبلد المنشأ لسنة 2023

Imports (non-oil) by commodity and origin country for the year 2023

Con. Table (10) - Follow

تابع جدول (10) - يتبع

Commodity	Country	القيمة بالدينار	القيمة بالدولار	الوزن (كغم)	الكمية	بلد المنشا	الوحدة القياسية	وصف السلعة	HS
		Value(I.D)	Value($)	Weight(K.G)	Quantity		Unit		
Roses and letters for sewing	China	4,510,440	3,417	1,280		الصين	Kilo	وروود وحروف للخياطة	62171080
		4,510,440	3,417	1,280					المجموع
Other	Iran	10,678,800	8,090	8,090		ايران	Kilo	غيرها من لوازم خياطة	62171090
	Others Asiain Countries	31,338,120	23,741	4,000		مناطق آسيوية اخرى			
		42,016,920	31,831	12,090					المجموع
Shoulder pads and the like for tailors	Iran	4,620,000	3,500	5,000		ايران	Kilo	كتافيات للخياطة	62179020
	China	7,794,600	5,905	6,270		الصين			
		12,414,600	9,405	11,270					المجموع
		78,525,687,420	59,223,665	32,543,991					مجموع الباب
Other made up tEXtile articles; sets; worn clothing and worn tEXtile articles; rags.								أصناف نسيجية اخر جاهزة-I مجموعات اطقم ؛البسه مستعمله واصناف نسيجيه مستعمله ؛اسمال وخرق	63
Blankets (other than electric blankets) and travelling rugs, of wool or of fine animal hair	Iran	961,239,642	726,900	466,768		ايران	Kilo	بطانيات واحرمة من صوف او وبر ناعم اوقطن	63012000
	China	3,982,725,860	3,016,328	992,223		الصين			
	South Korea	505,826,640	383,202	112,706		كوريا الجنوبية			
	Malaysia	86,460,000	65,500	65,500		ماليزيا			
	India	165,739,200	125,560	86,065		الهند			

الاستيرادات السلعية (غير النفطية) حسب السلعة وبلد المنشأ لسنة 2023

Imports (non-oil) by commodity and origin country for the year 2023

تابع جدول (10) - يتبع

Con. Table (10) - Follow

Commodity	Country	القيمة بالدينار	القيمة بالدولار	الوزن (كغم)	الكمية	بلد المنشا	الوحدة القياسية	وصف السلعة	HS
		Value(I.D)	Value($)	Weight(K.G)	Quantity		Unit		
	Others Asiain Countries	3,092,718,180	2,342,744	2,009,682		مناطق آسيوية اخرى			
	Egypt	330,000	250	250		مصر			
	European Union	2,167,556,160	1,642,088	802,245		الاتحاد الاوربي			
		10,962,595,682	8,302,572	4,535,439					المجموع
Blankets (other than electric blankets) and travelling rugs, of cotton	Iran	172,735,200	130,860	130,860		ايران	Kilo	بطانيات و احرمة من مواد تركيبة (بولستر)	63013000
	China	1,108,628,400	839,870	839,870		الصين			
	Others Asiain Countries	108,108,000	81,900	75,900		مناطق آسيوية اخرى			
		1,389,471,600	1,052,630	1,046,630					المجموع
Blankets (other than electric blankets) and travelling rugs, of synthetic fibres	Iran	7,722,000	5,850	3,000		ايران	Kilo	بطانية من الياف تركيبية غير كهربائية	63014000
		7,722,000	5,850	3,000					المجموع
Bed linen, knitted or crocheted	Jordan	13,378,200	10,135	10,000		الأردن	Kilo	شراشف للاسرة (بياضات)	63021000
	Iran	415,003,600	311,655	296,775		ايران			
	China	1,342,711,920	1,017,206	1,014,506		الصين			
	Others Asiain Countries	71,148,000	53,900	53,900		مناطق آسيوية اخرى			

الاستيرادات السلعية (غير النفطية) حسب السلعة وبلد المنشأ لسنة 2023

Imports (non-oil) by commodity and origin country for the year 2023

Con. Table (10) - Follow

تابع جدول (10) - يتبع

Commodity	Country	القيمة بالدينار Value(I.D)	القيمة بالدولار Value($)	الوزن (كغم) Weight(K.G)	الكمية Quantity	بلد المنشا	الوحدة القياسية Unit	وصف السلعة	HS
	Egypt	4,092,000	3,100	3,100		مصر			
	European Union	26,400,000	20,000	20,000		الاتحاد الاوربي			
		1,872,733,720	1,415,996	1,398,281					المجموع
End joined towels to be hanged on a reel	Iran	15,948,400	12,080	12,080		ايران	Kilo	مناشف متصلة تعلق على بكرة	63029130
	India	5,280,000	4,000	4,000		الهند			
	Others Asiain Countries	63,304,900	46,895	24,600		مناطق آسيوية اخرى			
		84,533,300	62,975	40,680					المجموع
kitchen towels for drying and wiping the pots	Jordan	16,093,440	12,192	7,000		الأردن	Kilo	فوط تنشيف للمطبخ	63029140
	Iran	1,386,000	1,050	1,050		ايران			
	Pakistan	128,669,640	97,477	21,000		باكستان			
	China	1,364,301,840	1,033,562	831,867		الصين			
	India	6,600,000	5,000	3,280		الهند			
	Others Asiain Countries	46,384,800	35,140	14,392		مناطق آسيوية اخرى			
	European Union	11,550,000	8,750	7,000		الاتحاد الاوربي			
		1,574,985,720	1,193,171	885,589					المجموع
Other	Iran	81,590,400	61,340	60,840		ايران	Kilo	غيرها من بياضات للأسرّة والمائدة والتواليت (الحمام) والمطبخ.	63029190
	Turkey	132,000	100	100		تركيا			

الاستيرادات السلعية (غير النفطية) حسب السلعة وبلد المنشأ لسنة 2023

Imports (non-oil) by commodity and origin country for the year 2023

تابع جدول (10) - يتبع

Con. Table (10) - Follow

Commodity	Country	القيمة بالدينار Value(I.D)	القيمة بالدولار Value($)	الوزن (كغم) Weight(K.G)	الكمية Quantity	بلد المنشا	الوحدة القياسية Unit	وصف السلعة	HS
	India	18,480,000	14,000	14,000		الهند			
	Others Asiain Countries	155,206,920	117,581	117,581		مناطق آسيوية اخرى			
		255,409,320	193,021	192,521					المجموع
Of synthetic fibres	Iran	102,478,200	77,635	89,905		ايران	Kilo	ستائر جاهزة من الياف تركيبية	63031200
	China	77,107,800	58,415	38,565		الصين			
	South Korea	15,536,400	11,770	10,000		كوريا الجنوبية			
	Others Asiain Countries	90,161,000	67,975	12,600		مناطق آسيوية اخرى			
	Egypt	61,050,000	46,250	25,000		مصر			
	European Union	105,732,000	80,100	75,000		الاتحاد الاوربي			
		452,065,400	342,145	251,070					المجموع
Special accessories for curtains	United Arab Emirates	4,752,000	3,600	3,000		الامارات العربية المتحدة	Kilo	اكسسوارت خاصة للستائر	63039230
	Iran	15,840,000	12,000	12,000		ايران			
	China	524,478,240	397,332	254,594		الصين			
	Others Asiain Countries	41,906,600	31,180	24,500		مناطق آسيوية اخرى			
	Egypt	1,056,000	800	800		مصر			
	European Union	45,576,960	34,528	30,208		الاتحاد الاوربي			
		633,609,800	479,440	325,102					المجموع
Knitted or crocheted	Iran	119,671,200	90,660	70,660		ايران	Kilo	اغطية مصنرة للاسرة	63041100

الاستيرادات السلعية (غير النفطية) حسب السلعة وبلد المنشأ لسنة 2023

Imports (non-oil) by commodity and origin country for the year 2023

تابع جدول (10) - يتبع

Con. Table (10) - Follow

Commodity	Country	القيمة بالدينار Value(I.D)	القيمة بالدولار Value($)	الوزن (كغم) Weight(K.G)	الكمية Quantity	بلد المنشا	الوحدة القياسية Unit	وصف السلعة	HS
	China	825,854,040	625,647	627,187		الصين			
	Others Asiain Countries	230,551,200	174,660	220,000		مناطق آسيوية اخرى			
		1,176,076,440	890,967	917,847					المجموع
Cover for the seats of vehicles	Iran	131,392,800	99,540	99,540		ايران	Kilo	اغطية واقية للمقاعد ووسائط النقل	63049120
	China	6,600,000	5,000	5,000		الصين			
	South Korea	163,627,200	123,960	40,000		كوريا الجنوبية			
	Others Asiain Countries	59,902,920	45,381	45,381		مناطق آسيوية اخرى			
		361,522,920	273,881	189,921					المجموع
Other	Jordan	9,900,000	7,500	7,500		الأردن	Kilo	غيرها من اصناف من مفروشات	63049190
	Iran	525,627,960	398,203	398,203		ايران			
	China	797,331,040	568,516	275,588		الصين			
	Others Asiain Countries	1,170,448,760	857,783	204,141		مناطق آسيوية اخرى			
	Egypt	46,588,600	31,910	6,500		مصر			
	European Union	192,552,360	145,873	145,873		الاتحاد الاوربي			
		2,742,448,720	2,009,785	1,037,805					المجموع
Curtian bands	Jordan	27,720,000	21,000	21,000		الأردن	Kilo	اربطة ستائر مصنوعة من قطن	63049230
	China	4,752,000	3,600	1,100		الصين			
	Egypt	1,584,000	1,200	1,200		مصر			
		34,056,000	25,800	23,300					المجموع

الاستيرادات السلعية (غير النفطية) حسب السلعة وبلد المنشأ لسنة 2023

Imports (non-oil) by commodity and origin country for the year 2023

تابع جدول (10) - يتبع

Con. Table (10) - Follow

Commodity	Country	القيمة بالدينار	القيمة بالدولار	الوزن (كغم)	الكمية	بلد المنشا	الوحدة القياسية	وصف السلعة	HS
		Value(I.D)	Value($)	Weight(K.G)	Quantity		Unit		
Other	Jordan	13,358,400	10,120	6,500		الأردن	Kilo	غيرها من اغطية	63049290
	United Arab Emirates	6,600,000	5,000	5,000		الامارات العربية المتحدة			
	Iran	8,906,000	6,100	6,100		ايران			
	China	856,587,600	648,930	80,000		الصين			
	Others Asiain Countries	9,028,800	6,840	1,500		مناطق آسيوية اخرى			
		894,480,800	676,990	99,100					المجموع
Of other textile materials	Iran	158,223,450	119,866	342,475		ايران	Kilo	اكياس تعبئه من الجوت	63059000
		158,223,450	119,866	342,475					المجموع
Highlight the external sun visors of cotton.	Saudi Arabia	5,280,000	4,000	3,000		السعودية	Kilo	اغطية خارجية ظل و حاجبات الشمس من قطن	63061120
	Iran	22,440,000	17,000	14,000		ايران			
	Others Asiain Countries	42,372,000	32,100	38,000		مناطق آسيوية اخرى			
	European Union	7,920,000	6,000	11,690		الاتحاد الاوربي			
	United Kingdom	89,848,440	68,067	81,680		المملكة المتحدة			
		167,860,440	127,167	148,370					المجموع
Tarpaulins	Jordan	9,768,000	7,400	7,000		الأردن	Kilo	اغطية بضائع من الياف تركيبية	63061210
	Saudi Arabia	5,280,000	4,000	4,000		السعودية			
		15,048,000	11,400	11,000					المجموع

الاستيرادات السلعية (غير النفطية) حسب السلعة وبلد المنشأ لسنة 2023

Imports (non-oil) by commodity and origin country for the year 2023

تابع جدول (10) - يتبع

Con. Table (10) - Follow

Commodity	Country	القيمة بالدينار	القيمة بالدولار	الوزن (كغم)	الكمية	بلد المنشا	الوحدة القياسية	وصف السلعة	HS
		Value(I.D)	Value($)	Weight(K.G)	Quantity		Unit		
Awnings and sunblinds	Jordan	19,800,000	15,000	15,000		الأردن	Kilo	اغطية مصنوعة من نايلون	63061220
	Iran	329,199,960	249,119	250,847		ايران			
		348,999,960	264,119	265,847					المجموع
Tarpaulins	Jordan	264,000	200	200		الأردن	Kilo	اغطية بضائع من مواد نسيجية	63061910
	Iran	2,640,000	2,000	2,000		ايران			
		2,904,000	2,200	2,200					المجموع
Of synthetic fibres	Iran	3,960,000	3,000	3,000		ايران	Kilo	خيم من الياف تركيبية	63062200
	European Union	5,412,000	4,100	3,000		الاتحاد الاوربي			
		9,372,000	7,100	6,000					المجموع
Of other textile materials	China	30,756,000	23,300	2,247		الصين	Kilo	خيم مصنوعة من مواد نسيجية اخر (جادر)	63062900
	India	48,564,120	36,791	1,500		الهند			
	Others Asiain Countries	6,716,000	4,600	500		مناطق آسيوية اخرى			
	European Union	27,720,000	21,000	2,000		الاتحاد الاوربي			
		113,756,120	85,691	6,247					المجموع
Floorcloths, dishcloths, dusters and similar cleaning cloths	Jordan	13,520,000	9,500	9,500		الأردن	Kilo	مماسح ارضيات ومماسح اطباق	63071000
	Syria	23,100,000	17,500	31,500		سوريا			
	Iran	166,742,400	126,320	147,980		ايران			
	China	26,004,000	19,700	19,700		الصين			

الاستيرادات السلعية (غير النفطية) حسب السلعة وبلد المنشأ لسنة 2023

Imports (non-oil) by commodity and origin country for the year 2023

تابع جدول (10) - يتبع

Con. Table (10) - Follow

Commodity	Country	القيمة بالدينار	القيمة بالدولار	الوزن (كغم)	الكمية	بلد المنشا	الوحدة القياسية	وصف السلعة	HS
		Value(I.D)	Value($)	Weight(K.G)	Quantity		Unit		
	Others Asiain Countries	15,627,500	11,375	11,200		مناطق آسيوية اخرى			
		244,993,900	184,395	219,880					المجموع
Lifejackets and lifebelts	United States of America	1,539,120	1,166	1,166		الولايات المتحدة الامريكية	Kilo	سترات و احزمة النجاة	63072000
		1,539,120	1,166	1,166					المجموع
Flags, banners, pennants, badges and the like	Iran	6,930,000	5,250	2,850		ايران	Kilo	أعلام ورايات	63079020
	China	88,770,000	67,250	32,660		الصين			
	European Union	11,220,000	8,500	8,660		الاتحاد الاوربي			
		106,920,000	81,000	44,170					المجموع
Coffee filterbags and icemaking bags	Iran	277,015,200	209,860	209,860		ايران	Kilo	اكياس مستعملة في ترشيح القهوة واكياس الثلج	63079060
	Singapore	917,612,520	695,161	434,449		سنغافورة			
		1,194,627,720	905,021	644,309					المجموع
Portable baby cradles	China	76,501,920	57,956	9,000		الصين	Kilo	مهد للطفل من قماش قابل للحمل	63079095
	Others Asiain Countries	97,851,600	74,130	8,348		مناطق آسيوية اخرى			
		174,353,520	132,086	17,348					المجموع

الاستيرادات السلعية (غير النفطية) حسب السلعة وبلد المنشأ لسنة 2023

Imports (non-oil) by commodity and origin country for the year 2023

تابع جدول (10) - يتبع

Con. Table (10) - Follow

Commodity	Country	القيمة بالدينار Value(I.D)	القيمة بالدولار Value($)	الوزن (كغم) Weight(K.G)	الكمية Quantity	بلد المنشا	الوحدة القياسية Unit	وصف السلعة	HS
Other varieties Last Used.	Jordan	31,234,600	22,305	19,270		الأردن	Kilo	البسة واقمشة وبطانيات وستائر وشراشف والعاب واحذية و حقائب بالات (مستعمل)	63090090
	Kuwait	196,701,000	148,300	158,748		الكويت			
	China	185,460,000	140,500	398,500		الصين			
	Others Asiain Countries	294,332,000	221,425	125,200		مناطق آسيوية اخرى			
	Egypt	17,191,500	11,775	9,700		مصر			
	United States of America	32,221,200	24,410	43,938		الولايات المتحدة الامريكية			
	European Union	1,532,453,840	1,155,037	2,234,612		الاتحاد الاوربي			
	United Kingdom	21,780,000	16,500	82,500		المملكة المتحدة			
		2,311,374,140	1,740,252	3,072,468					المجموع
		27,291,683,792	20,586,686	15,727,765					مجموع الباب
Shoesthe like; parts thereof								احذيه وطماقات وما يماثلها ؛اجزاء هذه الاصناف	64
Metal toe work shoes	Iran	792,000	600	600		ايران	Kilo	احذية عمل ذات مقدمة معدنية	64011010
	China	955,680	724	58		الصين			
		1,747,680	1,324	658					المجموع
Ordinary work shoes	Iran	1,188,000	900	600		ايران	Kilo	احذية عمال عادي	64011020
	China	11,220,000	8,500	19,000		الصين			
		12,408,000	9,400	19,600					المجموع

الاستيرادات السلعية (غير النفطية) حسب السلعة وبلد المنشأ لسنة 2023

Imports (non-oil) by commodity and origin country for the year 2023

تابع جدول (10) - يتبع

Con. Table (10) - Follow

Commodity	Country	القيمة بالدينار	القيمة بالدولار	الوزن (كغم)	الكمية	بلد المنشا	الوحدة القياسية	وصف السلعة	HS
		Value(I.D)	Value($)	Weight(K.G)	Quantity		Unit		
Other	Others Asiain Countries	17,595,600	13,330	19,000		مناطق آسيوية اخرى	Kilo	غيرها من أحذية كتيمة للماء بنعال خارجية ووجوه من مطاط أو من لدائن	64019900
		17,595,600	13,330	19,000					المجموع
Ski and sports shoes	China	267,681,480	202,789	113,100		الصين	Kilo	احذية تزلج ورياضية	64021210
		267,681,480	202,789	113,100					المجموع
Clip-on shoes and sandals	Iran	10,560,000	8,000	10,000		ايران	Kilo	احذية لوحي مشبك و صندل	64021220
		10,560,000	8,000	10,000					المجموع
Rubber protective shoes	Syria	30,921,000	23,425	21,084		سوريا	Kilo	احذية واقية من مطاط	64021230
	China	551,760,000	418,000	376,201		الصين			
	European Union	25,815,240	19,557	17,601		الاتحاد الاوربي			
		608,496,240	460,982	414,886					المجموع
Shoes of rubber or of special plastics for snow	Syria	8,613,000	6,525	4,350		سوريا	Kilo	احذية مطاط او من لدائن خاصة للثلوج	64021240
		8,613,000	6,525	4,350					المجموع
Other	China	407,616,000	308,800	100,000		الصين	Kilo	غيرها من أحذية أخرى بنعال خارجية ووجوه من مطاط أو لدائن.	64021900
	Others Asiain Countries	24,603,480	18,639	5,000		مناطق آسيوية اخرى			
	European Union	277,206,600	210,005	70,000		الاتحاد الاوربي			
		709,426,080	537,444	175,000					المجموع

الاستيرادات السلعية (غير النفطية) حسب السلعة وبلد المنشأ لسنة 2023

Imports (non-oil) by commodity and origin country for the year 2023

تابع جدول (10) - يتبع

Con. Table (10) - Follow

Commodity	Country	القيمة بالدينار	القيمة بالدولار	الوزن (كغم)	الكمية	بلد المنشا	الوحدة القياسية	وصف السلعة	HS
		Value(I.D)	Value($)	Weight(K.G)	Quantity		Unit		
Shoes, boots, slippers, rubber and sponge and all kinds	Syria	87,073,800	65,965	61,813		سوريا	Kilo	احذية وجزم ونعال لاستيك واسفنج و بأنواعها	64031210
	Iran	2,958,603,800	2,225,328	4,150,551		ايران			
	China	4,048,797,720	3,067,271	1,926,388		الصين			
	Others Asiain Countries	1,484,903,640	1,124,927	724,541		مناطق آسيوية اخرى			
	United States of America	226,011,720	171,221	114,147		الولايات المتحدة الامريكية			
	European Union	174,827,400	132,445	102,509		الاتحاد الاوربي			
	Brazil	4,950,000	3,750	2,500		البرازيل			
		8,985,168,080	6,790,907	7,082,449					المجموع
Babouj, slippers, and sandals made of artificial leather	China	301,111,800	228,115	242,907		الصين	Kilo	بابوج ونعال و سندل شحات مصنع من لاستيك جلد صناعى	64031220
	European Union	285,537,120	216,316	238,070		الاتحاد الاوربي			
		586,648,920	444,431	480,977					المجموع
Footwear with outer soles of leather, and uppers which consist of leather straps across the instep and around the big toe	Jordan	15,840,000	12,000	8,000		الأردن	Kilo	بابوج و نعال و سندل شحات مصنع من لاستيك و جلد طبيعى	64032000

الاستيرادات السلعية (غير النفطية) حسب السلعة وبلد المنشأ لسنة 2023

Imports (non-oil) by commodity and origin country for the year 2023

تابع جدول (10) - يتبع

Con. Table (10) - Follow

Commodity	Country	القيمة بالدينار	القيمة بالدولار	الوزن (كغم)	الكمية	بلد المنشا	الوحدة القياسية	وصف السلعة	HS
		Value(I.D)	Value($)	Weight(K.G)	Quantity		Unit		
	Iran	775,892,540	586,582	390,726		ايران			
	China	474,064,800	359,140	86,808		الصين			
	Others Asiain Countries	307,740,840	233,137	105,384		مناطق آسيوية اخرى			
	Egypt	25,509,000	19,325	12,000		مصر			
		1,599,047,180	1,210,184	602,918					المجموع
Shoes with a base of wood or flat does not have an internal insole and metal lid and met in the forefront of.	Indonesia	4,604,431,920	3,488,206	100,000		اندونيسيا	Kilo	احذيه سلامة مهنية	64033000
	China	354,873,816	268,844	28,432		الصين			
		4,959,305,736	3,757,050	128,432					المجموع
"Military battalion	Lebanon	1,064,211,720	806,221	16,500		لبنان	Kilo	بصطال عسكري	64034020
	Iran	293,040,000	222,000	120,000		ايران			
		1,357,251,720	1,028,221	136,500					المجموع
Sports footwear; tennis shoes, basketball shoes, gym shoes, training shoes and the like	China	130,020,000	98,500	94,600		الصين	Kilo	حذاء كرة قدم	64041100
		130,020,000	98,500	94,600					المجموع
With uppers of leather or composition leather	Jordan	1,650,000	1,250	500		الأردن	Kilo	احذية من جلد جميع انواع	64051000

الاستيرادات السلعية (غير النفطية) حسب السلعة وبلد المنشأ لسنة 2023

Imports (non-oil) by commodity and origin country for the year 2023

تابع جدول (10) - يتبع

Con. Table (10) - Follow

Commodity	Country	القيمة بالدينار Value(I.D)	القيمة بالدولار Value($)	الوزن (كغم) Weight(K.G)	الكمية Quantity	بلد المنشا	الوحدة القياسية Unit	وصف السلعة	HS
	Syria	6,732,000	5,100	1,300		سوريا			
	Iran	193,729,800	146,765	72,579		ايران			
	Thailand	396,000	300	42		تايلند			
	Turkey	545,186,400	413,020	279,668		تركيا			
	China	3,288,168,280	2,452,614	366,359		الصين			
	India	26,142,600	19,805	9,903		الهند			
	Others Asiain Countries	3,484,875,960	2,608,324	705,815		مناطق آسيوية اخرى			
	Egypt	56,430,000	42,750	19,240		مصر			
	European Union	114,230,640	85,902	70,500		الاتحاد الاوربي			
		7,717,541,680	5,775,830	1,525,906					المجموع
Shoes made of cloth and shamo	United Arab Emirates	1,376,760	1,043	523		الامارات العربية المتحدة	Kilo	احذية من قماش و شامو	64051010
	Iran	648,359,180	489,099	370,102		ايران			
	Turkey	18,354,600	13,905	7,000		تركيا			
	China	472,058,400	357,620	260,798		الصين			
	European Union	95,517,840	72,362	62,377		الاتحاد الاوربي			
		1,235,666,780	934,029	700,800					المجموع
Other	Jordan	10,560,000	8,000	16,000		الأردن	Kilo	غيرها من احذية	64059000
	Kuwait	16,170,000	12,250	11,038		الكويت			
	Iran	2,668,644,000	2,021,700	1,821,350		ايران			
	China	4,639,211,280	3,514,554	4,788,054		الصين			
	South Korea	46,926,000	35,550	32,028		كوريا الجنوبية			

الاستيرادات السلعية (غير النفطية) حسب السلعة وبلد المنشأ لسنة 2023

Imports (non-oil) by commodity and origin country for the year 2023

Con. Table (10) - Follow

تابع جدول (10) - يتبع

Commodity	Country	القيمة بالدينار	القيمة بالدولار	الوزن (كغم)	الكمية	بلد المنشا	الوحدة القياسية	وصف السلعة	HS
		Value(I.D)	Value($)	Weight(K.G)	Quantity		Unit		
	Others Asiain Countries	1,635,036,480	1,238,664	2,477,328		مناطق آسيوية اخرى			
	European Union	15,972,000	12,100	11,230		الاتحاد الاوربي			
		9,032,519,760	6,842,818	9,157,028					المجموع
Uppers and parts thereof, other than stiffeners	China	29,106,000	22,050	44,100		الصين	Kilo	نعال/بطانة حذاء وأجزائها	64061000
		29,106,000	22,050	44,100					المجموع
		37,268,803,936	28,143,814	20,710,304					مجموع الباب
Headgear and parts thereof.								اغطيه الراس واجزاؤها	65
Fabric hats	China	76,513,800	57,965	22,969		الصين	Kilo	قبعات من اقمشة	65010010
		76,513,800	57,965	22,969					المجموع
Hats and other headgear of felt hats are made of structures or circuits of heading 65..1, and was lined and decorated.	China	6,435,000	4,875	1,950		الصين	Kilo	قبعات من لباد مزينة ومبطنة	65030000
		6,435,000	4,875	1,950					المجموع
Shemagh, raincoat, headband, knitted hats	Syria	6,441,600	4,880	2,440		سوريا	Kilo	شماغ مطري غترة،عقال.قبعات/مصنرة	65059070
		6,441,600	4,880	2,440					المجموع
Military helmets	Iran	34,188,000	25,900	23,809		ايران	Kilo	خوذة عسكرية	65061030

الاستيرادات السلعية (غير النفطية) حسب السلعة وبلد المنشأ لسنة 2023

Imports (non-oil) by commodity and origin country for the year 2023

تابع جدول (10) - يتبع

Con. Table (10) - Follow

Commodity	Country	القيمة بالدينار	القيمة بالدولار	الوزن (كغم)	الكمية	بلد المنشا	الوحدة القياسية	وصف السلعة	HS
		Value(I.D)	Value($)	Weight(K.G)	Quantity		Unit		
	South Korea	10,586,400,000	8,020,000	5,293,200		كوريا الجنوبية			
		10,620,588,000	8,045,900	5,317,009					المجموع
Motor cyclists helmets	China	81,557,520	61,786	30,287		الصين	Kilo	خوذة دراجة نارية	65061040
	Others Asiain Countries	29,040,000	22,000	880		مناطق آسيوية اخرى			
	European Union	19,800,000	15,000	8,550		الاتحاد الاوربي			
		130,397,520	98,786	39,717					المجموع
Construction workers helmets	United Arab Emirates	42,240,000	32,000	12,773		الامارات العربية المتحدة	Kilo	خوذة لعمال انشاءات	65061050
	China	1,038,776,640	786,952	393,477		الصين			
	Others Asiain Countries	32,241,000	24,425	8,722		مناطق آسيوية اخرى			
	United States of America	3,088,800	2,340	2,340		الولايات المتحدة الامريكية			
	European Union	40,353,720	30,571	18,472		الاتحاد الاوربي			
		1,156,700,160	876,288	435,784					المجموع
Other	Iran	151,764,149	114,973	58,486		ايران	Kilo	غيرهاأغطية رأس أخرى، وإن كانت مبطنة أو مزينة.	65069190
	Turkey	63,459,000	48,075	8,717		تركيا			
		215,223,149	163,048	67,203					المجموع
		12,212,299,229	9,251,742	5,887,072					مجموع الباب

الاستيرادات السلعية (غير النفطية) حسب السلعة وبلد المنشأ لسنة 2023

Imports (non-oil) by commodity and origin country for the year 2023

تابع جدول (10) - يتبع

Con. Table (10) - Follow

Commodity	Country	القيمة بالدينار Value(I.D)	القيمة بالدولار Value($)	الوزن (كغم) Weight(K.G)	الكمية Quantity	بلد المنشا	الوحدة القياسية Unit	وصف السلعة	HS
Umbrellas, sun umbrellas, walking-sticks, seat-sticks, whips, riding-crops and parts thereof.								مظلات مطر ومظلات شمس, عصي ,عصي بمقاعد,سياط و سياط الفروسيه واجزاء هذه الاصناف	66
Garden or similar umbrellas	Iran	23,154,120	17,541	47,700		ايران	Kilo	مظلات المطر والحدائق	66011000
	India	5,016,000	3,800	1,000		الهند			
	Others Asiain Countries	45,111,000	34,175	35,000		مناطق آسيوية اخرى			
	European Union	21,120,000	16,000	9,000		الاتحاد الاوربي			
		94,401,120	71,516	92,700					المجموع
Walkingsticks	China	260,306,440	187,478	91,111		الصين	Kilo	عكازة او عصا مشي	66020010
		260,306,440	187,478	91,111					المجموع
Whips	China	7,260,000	5,500	2,500		الصين	Kilo	سياط (قمجي)	66020020
	European Union	23,324,400	17,670	6,540		الاتحاد الاوربي			
		30,584,400	23,170	9,040					المجموع
Other	Kuwait	2,920,000	2,000	750		الكويت	Kilo	غيرهاعصي مشي وعصي بمقاعدو سياط وسياط الفروسية وما يماثلها	66020090
		2,920,000	2,000	750					المجموع
Umbrella frames, including frames mounted on shafts (sticks)	Iran	39,969,600	30,280	30,000		ايران	Kilo	هياكل المظلات	66032000
		39,969,600	30,280	30,000					المجموع

الاستيرادات السلعية (غير النفطية) حسب السلعة وبلد المنشأ لسنة 2023

Imports (non-oil) by commodity and origin country for the year 2023

Con. Table (10) - Follow

تابع جدول (10) - يتبع

Commodity	Country	القيمة بالدينار Value(I.D)	القيمة بالدولار Value($)	الوزن (كغم) Weight(K.G)	الكمية Quantity	بلد المنشا	الوحدة القياسية Unit	وصف السلعة	HS
		428,181,560	314,444	223,601					مجموع الباب
Prepared feathers and down and articles made of feathers or of down; artificial flowers; articles of human hair.								ريش وزغب محضران واصناف مصنوعه منها ازهار اصطناعيه ؛اصناف من شعر بشري	67
Of plastics	Iran	32,709,600	24,780	29,550		ايران	Kilo	ازهار واوراق اقسامها للزينة من الدائن	67021000
	China	103,851,000	78,675	79,175		الصين			
	Others Asiain Countries	35,777,280	27,104	21,034		مناطق آسيوية اخرى			
	Mexico	1,657,631,461	1,255,781	561,158		المكسيك			
		1,829,969,341	1,386,340	690,917					المجموع
Of other materials	China	17,988,960	13,628	8,500		الصين	Kilo	زهور واوراق من معادن للزينة	67029090
	Others Asiain Countries	429,339,820	324,086	38,000		مناطق آسيوية اخرى			
		447,328,780	337,714	46,500					المجموع
		2,277,298,121	1,724,054	737,417					مجموع الباب
Articles of stone, plaster, cement, asbestos, mica or similar materials; ceramic products; glass and glassware								مصنوعات من حجر او جص او اسمنت او حرير صخري (اسبستوس او اميانت)او ميكا او من مواد مماثله	68

الاستيرادات السلعية (غير النفطية) حسب السلعة وبلد المنشأ لسنة 2023

Imports (non-oil) by commodity and origin country for the year 2023

تابع جدول (10) - يتبع

Con. Table (10) - Follow

Commodity	Country	القيمة بالدينار	القيمة بالدولار	الوزن (كغم)	الكمية	بلد المنشا	الوحدة القياسية	وصف السلعة	HS
		Value(I.D)	Value($)	Weight(K.G)	Quantity		Unit		
Of sandstone	Syria	23,657,040	17,922	179,220		سوريا	Kilo	ترابيع واحجار تبليط رصف الطرق من حجر رملي	68010010
	United Arab Emirates	25,939,584,000	19,651,200	51,879,168		الامارات العربية المتحدة			
	Iran	90,888,600	68,855	832,360		ايران			
		26,054,129,640	19,737,977	52,890,748					المجموع
Of granite	Jordan	3,564,000	2,700	27,000		الأردن	Kilo	ترابيع واحجار تبليط رصف الطرق من حجر الكرانيت	68010020
	Syria	10,032,000	7,600	76,000		سوريا			
	Iran	611,178,480	463,014	2,302,950		ايران			
	China	525,383,760	398,018	1,099,993		الصين			
	Malaysia	73,425,000	55,625	370,829		ماليزيا			
	India	984,654,000	745,950	1,296,933		الهند			
	Others Asiain Countries	193,149,000	146,325	91,500		مناطق آسيوية اخرى			
	Spain	17,820,000	13,500	89,999		اسبانيا			
		2,419,206,240	1,832,732	5,355,204					المجموع
Of marble	Syria	309,495,120	234,466	937,864		سوريا	Kilo	ترابيع واحجار تبليط رصف الطرق من حجر المرمر الخام	68010040
	Iran	6,201,513,120	4,698,116	19,781,056		ايران			
	Turkey	108,741,600	82,380	329,520		تركيا			
	China	205,685,040	155,822	489,968		الصين			
	India	72,948,980	53,513	97,500		الهند			
	Viet Nam	18,318,960	13,878	13,000		فيتنام			
	Others Asiain Countries	698,763,140	506,068	803,404		مناطق آسيوية اخرى			

الاستيرادات السلعية (غير النفطية) حسب السلعة وبلد المنشأ لسنة 2023

Imports (non-oil) by commodity and origin country for the year 2023

تابع جدول (10) - يتبع

Con. Table (10) - Follow

Commodity	Country	القيمة بالدينار	القيمة بالدولار	الوزن (كغم)	الكمية	بلد المنشا	الوحدة القياسية	وصف السلعة	HS
		Value(I.D)	Value($)	Weight(K.G)	Quantity		Unit		
	Egypt	337,022,400	255,320	814,880		مصر			
	European Union	59,802,600	45,305	181,220		الاتحاد الاوربي			
	Italy	135,465,000	102,625	87,000		ايطاليا			
	Greece	104,568,420	79,219	163,042		اليونان			
		8,252,324,380	6,226,712	23,698,454					المجموع
Of other natural stones	United Arab Emirates	2,606,208,000	1,974,400	987,202		الامارات العربية المتحدة	Kilo	غيرها من الاحجار الطبيعية	68010090
		2,606,208,000	1,974,400	987,202					المجموع
Kashi Mosaic Building	Iran	3,193,131,712	2,227,282	2,144,724		ايران	Kilo	كاشي موزايك للبناء	68021010
		3,193,131,712	2,227,282	2,144,724					المجموع
Crushed mosaic stone	Iran	2,365,308,240	1,788,292	17,766,420		ايران	Kilo	حجر موزايك مكسر	68021020
	Philippines	32,041,680	24,274	40,457		فلبين			
	Egypt	20,592,000	15,600	26,000		مصر			
	Ecuador	14,568,012,360	11,036,373	18,393,955		الاكوادور			
		16,985,954,280	12,864,539	36,226,832					المجموع
Marble, travertine and alabaster	Jordan	46,819,080	35,469	141,227		الأردن	Kilo	حجر مرمر بأنواعها	68022100
	Oman	197,639,640	149,727	584,363		سلطنة عمان			
	Iran	90,205,737,634	67,921,677	310,441,449		ايران			
	Pakistan	24,673,440	18,692	56,642		باكستان			
	Turkey	96,763,000	72,775	270,949		تركيا			
	China	1,568,921,640	1,188,577	3,870,545		الصين			
	South Korea	454,740,000	344,500	1,327,576		كوريا الجنوبية			

الاستيرادات السلعية (غير النفطية) حسب السلعة وبلد المنشأ لسنة 2023

Imports (non-oil) by commodity and origin country for the year 2023

تابع جدول (10) - يتبع

Con. Table (10) - Follow

Commodity	Country	القيمة بالدينار	القيمة بالدولار	الوزن (كغم)	الكمية	بلد المنشا	الوحدة القياسية	وصف السلعة	HS
		Value(I.D)	Value($)	Weight(K.G)	Quantity		Unit		
	Malaysia	204,470,640	154,902	619,608		ماليزيا			
	India	19,140,000	14,500	53,636		الهند			
	Viet Nam	196,067,520	148,536	592,862		فيتنام			
	Others Asiain Countries	1,868,916,260	1,409,718	4,306,896		مناطق آسيوية اخرى			
	Egypt	1,506,467,160	1,141,263	4,107,649		مصر			
	South Africa	52,800,000	40,000	160,000		جنوب افريقيا			
	European Union	326,611,560	247,433	912,282		الاتحاد الاوربي			
	Spain	210,249,600	159,280	637,120		اسبانيا			
	Italy	313,170,000	237,250	835,000		ايطاليا			
	Greece	72,330,720	54,796	219,184		اليونان			
		97,365,517,894	73,339,095	329,136,988					المجموع
Lambstone stone used for Albanian decoration	Jordan	2,310,000	1,750	17,500		الأردن	Kilo	حجر لامستون تستخدم لديكور الابانية	68022110
	Lebanon	15,285,600	11,580	115,800		لبنان			
	Iran	379,952,100	287,843	1,160,570		ايران			
		397,547,700	301,173	1,293,870					المجموع
"Crushed stone	Iran	9,094,800	6,890	68,900		ايران	Kilo	حجر مكسر	68022140
	European Union	8,104,800	6,140	6,140		الاتحاد الاوربي			
		17,199,600	13,030	75,040					المجموع
Granite	Jordan	6,864,000	5,200	3,640		الأردن	Kilo	كرانيت مقطع	68022300
	Iran	7,513,774,860	5,674,315	3,048,640		ايران			
	China	720,084,680	544,299	179,088		الصين			

الاستيرادات السلعية (غير النفطية) حسب السلعة وبلد المنشأ لسنة 2023

Imports (non-oil) by commodity and origin country for the year 2023

تابع جدول (10) - يتبع

Con. Table (10) - Follow

Commodity	Country	القيمة بالدينار Value(I.D)	القيمة بالدولار Value($)	الوزن (كغم) Weight(K.G)	الكمية Quantity	بلد المنشا	الوحدة القياسية Unit	وصف السلعة	HS
	India	1,646,921,960	1,247,403	165,199		الهند			
	Others Asiain Countries	1,629,353,680	1,223,949	180,230		مناطق آسيوية اخرى			
	Egypt	43,560,000	33,000	4,955		مصر			
	European Union	316,938,600	240,105	22,793		الاتحاد الاوربي			
	Brazil	71,518,920	54,181	19,510		البرازيل			
	Spain	128,312,040	90,831	21,899		اسبانيا			
	Ukraine	30,792,960	23,328	9,331		اوكرانيا			
		12,108,121,700	9,136,611	3,655,285					المجموع
Other stone	Jordan	579,368,600	435,405	3,285,868		الأردن	Kilo	حجر حلان	68022900
	Syria	4,258,313,400	3,225,995	14,493,291		سوريا			
	Lebanon	61,908,000	46,900	234,500		لبنان			
	palestine	49,614,000	36,600	328,200		فلسطين			
	Iran	7,760,609,916	5,862,739	55,474,724		ايران			
	China	574,882,440	435,517	3,070,289		الصين			
	India	33,000,000	25,000	45,000		الهند			
	Others Asiain Countries	4,092,000	3,100	31,000		مناطق آسيوية اخرى			
	Egypt	9,240,000	7,000	70,000		مصر			
		13,331,028,356	10,078,256	77,032,872					المجموع
Sinks made of artificial alabaster	Iran	31,686,600	24,005	16,500		ايران	Kilo	مغاسل من مرمر صناعي	68029124
	Turkey	955,484,640	723,852	723,852		تركيا			
	China	41,562,840	31,487	29,435		الصين			

الاستيرادات السلعية (غير النفطية) حسب السلعة وبلد المنشأ لسنة 2023

Imports (non-oil) by commodity and origin country for the year 2023

تابع جدول (10) - يتبع

Con. Table (10) - Follow

Commodity	Country	القيمة بالدينار	القيمة بالدولار	الوزن (كغم)	الكمية	بلد المنشا	الوحدة القياسية	وصف السلعة	HS
		Value(I.D)	Value($)	Weight(K.G)	Quantity		Unit		
	European Union	73,629,600	55,780	61,359		الاتحاد الاوربي			
		1,102,363,680	835,124	831,146					المجموع
Other	United Arab Emirates	5,940,000	4,500	900		الامارات العربية المتحدة	Kilo	غيرها من مغاسل من اصناف الصحيات الثابتة	68029129
	Iran	28,802,400	21,820	21,820		ايران			
	China	455,779,940	342,972	89,070		الصين			
	South Korea	20,642,160	15,638	15,000		كوريا الجنوبية			
	Others Asiain Countries	1,648,294,800	1,228,692	677,604		مناطق آسيوية اخرى			
	European Union	4,950,000	3,750	3,750		الاتحاد الاوربي			
	Italy	2,640,000	2,000	2,500		ايطاليا			
		2,167,049,300	1,619,372	810,644					المجموع
Slag wool, rock wool and similar mineral wools (including intermixtures thereof), in bulk, sheets or rolls	Jordan	1,168,000	800	8,000		الأردن	Kilo	الياف احجار خبث معادن الصوف الصخري	68061000
	Saudi Arabia	80,499,200	55,310	40,020		السعودية			
	Kuwait	27,186,000	19,450	19,450		الكويت			
	Iran	217,488,400	164,485	314,563		ايران			
	China	196,575,482	148,921	284,754		الصين			

الاستيرادات السلعية (غير النفطية) حسب السلعة وبلد المنشأ لسنة 2023

Imports (non-oil) by commodity and origin country for the year 2023

Con. Table (10) - Follow

تابع جدول (10) - يتبع

Commodity	Country	القيمة بالدينار	القيمة بالدولار	الوزن (كغم)	الكمية	بلد المنشا	الوحدة القياسية	وصف السلعة	HS
		Value(I.D)	Value($)	Weight(K.G)	Quantity		Unit		
	Others Asiain Countries	48,557,360	36,123	61,664		مناطق آسيوية اخرى			
		571,474,442	425,089	728,451					المجموع
Exfoliated vermiculite, expanded clays, foamed Slag and similar expanded mineral materials (including intermixtures thereof)	Jordan	10,890,000	8,250	8,250		الأردن	Kilo	بواري من فايبر كلاس (انابيب هواء))	68062000
	United Arab Emirates	197,380,920	149,531	533,264		الامارات العربية المتحدة			
	Saudi Arabia	216,061,560	163,683	654,732		السعودية			
	Kuwait	10,494,000	7,950	31,800		الكويت			
	Iran	4,216,892,790	3,194,625	12,291,503		ايران			
	Thailand	233,144,921	176,625	176,625		تايلند			
	China	717,928,781	543,886	507,135		الصين			
	Japan	6,322,186,583	4,789,536	4,789,536		اليابان			
	South Korea	345,194,520	261,511	261,511		كوريا الجنوبية			
	India	39,336,000	29,800	33,200		الهند			
	Egypt	32,736,000	24,800	99,200		مصر			
	United States of America	85,805,280	65,004	65,004		الولايات المتحدة الامريكية			

الاستيرادات السلعية (غير النفطية) حسب السلعة وبلد المنشأ لسنة 2023

Imports (non-oil) by commodity and origin country for the year 2023

تابع جدول (10) - يتبع

Con. Table (10) - Follow

Commodity	Country	القيمة بالدينار	القيمة بالدولار	الوزن (كغم)	الكمية	بلد المنشا	الوحدة القياسية	وصف السلعة	HS
		Value(I.D)	Value($)	Weight(K.G)	Quantity		Unit		
	European Union	97,680,000	74,000	296,000		الاتحاد الاوربي			
	United Kingdom	31,596,840	23,937	23,937		المملكة المتحدة			
		12,557,328,195	9,513,138	19,771,697					المجموع
In rolls	Jordan	2,128,015,883	1,490,015	1,991,172		الأردن	Kilo	لباد من اسفلت (لفات)	68071000
	United Arab Emirates	141,860,400	107,470	589,471		الامارات العربية المتحدة			
	Bahrain	5,346,000	4,050	33,000		البحرين			
	Saudi Arabia	1,725,580,856	1,304,994	3,376,317		السعودية			
	Kuwait	139,220,000	104,950	911,800		الكويت			
	Iran	5,065,088,460	3,731,409	11,791,898		ايران			
	Turkey	5,120,280	3,879	11,637		تركيا			
	China	311,632,200	236,085	1,080,544		الصين			
	Others Asiain Countries	569,593,200	431,510	3,695,016		مناطق آسيوية اخرى			
	South Africa	6,474,600	4,905	49,050		جنوب افريقيا			
	United States of America	34,940,400	26,470	75,592		الولايات المتحدة الامريكية			
	European Union	12,936,000	9,800	28,000		الاتحاد الاوربي			
	Spain	32,497,080	24,619	70,320		اسبانيا			
		10,178,305,359	7,480,156	23,703,817					المجموع

الاستيرادات السلعية (غير النفطية) حسب السلعة وبلد المنشأ لسنة 2023

Imports (non-oil) by commodity and origin country for the year 2023

Con. Table (10) - Follow

تابع جدول (10) - يتبع

Commodity	Country	القيمة بالدينار	القيمة بالدولار	الوزن (كغم)	الكمية	بلد المنشا	الوحدة القياسية	وصف السلعة	HS
		Value(I.D)	Value($)	Weight(K.G)	Quantity		Unit		
Caplast Super-r surface waterproofing for concrete	Jordan	1,685,365,839	1,276,792	3,097,188		الأردن	Kilo	عازل اسطح مائى للخرسان نوع Caplast Super-r	68079000
	Lebanon	7,920,000	6,000	12,000		لبنان			
	United Arab Emirates	503,368,800	381,340	1,478,795		الامارات العربية المتحدة			
	Bahrain	25,770,360	19,523	138,046		البحرين			
	Saudi Arabia	131,409,960	99,553	546,006		السعودية			
	Kuwait	278,091,000	210,675	1,416,750		الكويت			
	Iran	211,075,920	159,906	581,931		ايران			
	China	502,228,320	380,476	1,891,701		الصين			
	Sri Lanka	15,510,000	11,750	10,575		سريلانكا			
	Malaysia	98,990,760	74,993	749,930		ماليزيا			
	India	24,288,000	18,400	18,500		الهند			
	Others Asiain Countries	86,460,000	65,500	655,000		مناطق آسيوية اخرى			
	United States of America	24,616,680	18,649	37,298		الولايات المتحدة الامريكية			
	European Union	12,223,200	9,260	13,026		الاتحاد الاوربي			
	Spain	2,679,600	2,030	20,300		اسبانيا			
	Netherlands	36,406,920	27,581	35,000		هولندا			
		3,646,405,359	2,762,428	10,702,046					المجموع

الاستيرادات السلعية (غير النفطية) حسب السلعة وبلد المنشأ لسنة 2023

Imports (non-oil) by commodity and origin country for the year 2023

تابع جدول (10) - يتبع

Con. Table (10) - Follow

Commodity	Country	القيمة بالدينار Value(I.D)	القيمة بالدولار Value($)	الوزن (كغم) Weight(K.G)	الكمية Quantity	بلد المنشا	الوحدة القياسية Unit	وصف السلعة	HS
Faced or reinforced with paper or paperboard only	United Arab Emirates	2,238,180,000	1,533,000	610,515		الامارات العربية المتحدة	Kilo	مصنوعات من جص (سقوف ثانوية مغطاة بورك)	68091100
	Saudi Arabia	1,144,718,340	851,087	5,673,913		السعودية			
	Qatar	13,200,000	10,000	8,000		قطر			
	Kuwait	15,941,640	12,077	80,513		الكويت			
	Iran	10,653,085,560	8,031,442	51,819,133		ايران			
	Turkey	15,147,000	11,475	11,475		تركيا			
	China	3,474,876,240	2,632,482	11,564,294		الصين			
	Malaysia	461,304,360	349,473	1,084,321		ماليزيا			
	India	31,680,000	24,000	20,000		الهند			
	Others Asiain Countries	4,380,150,600	3,294,802	5,684,227		مناطق آسيوية اخرى			
	European Union	1,426,374,840	1,080,587	2,702,814		الاتحاد الاوربي			
	Spain	359,931,000	272,675	1,817,830		اسبانيا			
		24,214,589,580	18,103,100	81,077,035					المجموع
Boards,sheets, panels, tiles and similar articles, ornamented	Saudi Arabia	944,089,080	715,219	4,791,994		السعودية	Kilo	الواح مزخرفة من جص	68099010
	Kuwait	11,804,760	8,943	59,610		الكويت			
	Iran	6,633,000	5,025	33,500		ايران			
		962,526,840	729,187	4,885,104					المجموع

الاستيرادات السلعية (غير النفطية) حسب السلعة وبلد المنشأ لسنة 2023

Imports (non-oil) by commodity and origin country for the year 2023

تابع جدول (10) - يتبع

Con. Table (10) - Follow

Commodity	Country	القيمة بالدينار	القيمة بالدولار	الوزن (كغم)	الكمية	بلد المنشا	الوحدة القياسية	وصف السلعة	HS
		Value(I.D)	Value($)	Weight(K.G)	Quantity		Unit		
Moulded articles for decoration and ornament (patterns,columns, bowls, vases and similar articles)	Saudi Arabia	52,338,000	39,650	158,600		السعودية	Kilo	اصناف مزخرفة لزينة والديكورات	68099020
	Iran	46,601,940	35,306	89,310		ايران			
	China	141,736,320	107,376	224,154		الصين			
	Others Asiain Countries	766,444,800	580,640	571,388		مناطق آسيوية اخرى			
	European Union	14,739,120	11,166	9,000		الاتحاد الاوربي			
		1,021,860,180	774,138	1,052,452					المجموع
Wood panels mixed with plaster or gypsum board	Jordan	41,220,960	31,228	202,632		الأردن	Kilo	لوحات خشب مخلوط مع الجص او جبس البورد	68099040
	Saudi Arabia	1,358,009,400	1,028,795	6,675,671		السعودية			
	Iran	233,140,380	176,622	1,127,159		ايران			
	China	61,225,560	46,383	246,083		الصين			
	Malaysia	331,626,240	251,232	1,632,395		ماليزيا			
	Spain	319,755,480	242,239	1,576,027		اسبانيا			
		2,344,978,020	1,776,499	11,459,967					المجموع
Other	Iran	1,255,379,400	951,045	6,334,100		ايران	Kilo	غيرها من مصنوعات من جص أو من مركبات أساسها الجص	68099090
	Turkey	122,657,040	92,922	619,480		تركيا			
		1,378,036,440	1,043,967	6,953,580					المجموع

الاستيرادات السلعية (غير النفطية) حسب السلعة وبلد المنشأ لسنة 2023

Imports (non-oil) by commodity and origin country for the year 2023

تابع جدول (10) - يتبع

Con. Table (10) - Follow

Commodity	Country	القيمة بالدينار	القيمة بالدولار	الوزن (كغم)	الكمية	بلد المنشا	الوحدة القياسية	وصف السلعة	HS
		Value(I.D)	Value($)	Weight(K.G)	Quantity		Unit		
Building blocks and bricks	Iran	5,604,377,634	4,241,708	28,372,593		ايران	Kilo	ثرمستون	68101100
	Turkey	73,359,000	55,575	168,220		تركيا			
	Others Asiain Countries	5,610,000	4,250	20,000		مناطق آسيوية اخرى			
		5,683,346,634	4,301,533	28,560,813					المجموع
Roofing bricks	Saudi Arabia	78,903,000	59,775	239,100		السعودية	Kilo	قرميد للسقوف من اسمنت	68101910
	Iran	6,600,000	5,000	20,000		ايران			
	China	108,781,200	82,410	228,525		الصين			
	Malaysia	12,144,000	9,200	36,800		ماليزيا			
	Others Asiain Countries	39,567,000	29,975	43,000		مناطق آسيوية اخرى			
	European Union	3,960,000	3,000	12,000		الاتحاد الاوربي			
	Italy	66,000,000	50,000	50,000		ايطاليا			
		315,955,200	239,360	629,425					المجموع
Granulated marble tiles	Iran	162,259,680	122,924	347,120		ايران	Kilo	بلاط مغطى بحجر مجروش عادى للأرضيات والاسطح(كاشي)	68101923
		162,259,680	122,924	347,120					المجموع
Cork insulation block	United Arab Emirates	12,320,880	9,334	3,500		الامارات العربية المتحدة	Kilo	بلوك عازل بالفلين	68101924
	Iran	169,580,400	128,470	400,760		ايران			
	Others Asiain Countries	2,920,000	2,000	1,100		مناطق آسيوية اخرى			

الاستيرادات السلعية (غير النفطية) حسب السلعة وبلد المنشأ لسنة 2023

Imports (non-oil) by commodity and origin country for the year 2023

Con. Table (10) - Follow

تابع جدول (10) - يتبع

Commodity	Country	القيمة بالدينار	القيمة بالدولار	الوزن (كغم)	الكمية	بلد المنشا	الوحدة القياسية	وصف السلعة	HS
		Value(I.D)	Value($)	Weight(K.G)	Quantity		Unit		
	United States of America	447,480	339	226		الولايات المتحدة الامريكية			
		185,268,760	140,143	405,586					المجموع
Sidewalk block (kerbstone)	Others Asiain Countries	298,584,000	226,200	18,000		مناطق آسيوية اخرى	Kilo	بلوك الرصيف (كربستون)	68101925
		298,584,000	226,200	18,000					المجموع
Normal block	Iran	3,219,451,511	2,436,917	2,440,580		ايران	Kilo	بلوك عادي	68101926
		3,219,451,511	2,436,917	2,440,580					المجموع
Prefabricated structural elements for building and arranged engineering	United Arab Emirates	57,750,000	43,750	48,125		الامارات العربية المتحدة	Kilo	عناصر أنشائية مسبقة الصنع للبناء والهندسية المرتبة	68109110
	Indonesia	18,480,000	14,000	31,111		اندونيسيا			
	Iran	419,191,080	317,569	317,569		ايران			
	Turkey	420,245,760	318,368	691,948		تركيا			
	China	15,911,101,537	12,049,219	15,685,046		الصين			
	Taiwan	4,620,000	3,500	7,778		تايوان			
	South Korea	23,906,124	18,111	18,000		كوريا الجنوبية			
	India	660,225,980	499,879	351,488		الهند			
	Others Asiain Countries	10,576,256,900	7,920,729	3,778,765		مناطق آسيوية اخرى			
	Egypt	26,466,000	20,050	33,838		مصر			

الاستيرادات السلعية (غير النفطية) حسب السلعة وبلد المنشأ لسنة 2023

Imports (non-oil) by commodity and origin country for the year 2023

Con. Table (10) - Follow

تابع جدول (10) - يتبع

Commodity	Country	القيمة بالدينار Value(I.D)	القيمة بالدولار Value($)	الوزن (كغم) Weight(K.G)	الكمية Quantity	بلد المنشا	الوحدة القياسية Unit	وصف السلعة	HS
	South Africa	4,323,000	3,275	7,278		جنوب افريقيا			
	United States of America	13,200,000	10,000	19,249		الولايات المتحدة الامريكية			
	European Union	3,576,066,120	2,709,141	4,662,561		الاتحاد الاوربي			
	Spain	8,250,000	6,250	6,250		اسبانيا			
	Germany	1,327,920	1,006	2,236		المانيا			
		31,721,410,421	23,934,847	25,661,242					المجموع
Concrete panels	Saudi Arabia	87,615,000	66,375	265,500		السعودية	Kilo	الواح كونكريت	68109120
	Iran	392,675,420	296,556	1,185,524		ايران			
	India	5,280,000	4,000	16,000		الهند			
	United States of America	16,976,520	12,861	51,444		الولايات المتحدة الامريكية			
		502,546,940	379,792	1,518,468					المجموع
Fixed bathroom articles	United Arab Emirates	6,600,000	5,000	50,000		الامارات العربية المتحدة	Kilo	اصناف صحية ثابتة من اسمنت	68109910
	China	409,365,000	310,125	3,101,250		الصين			
	South Korea	2,053,920	1,556	12,000		كوريا الجنوبية			
	Others Asiain Countries	14,850,000	11,250	27,840		مناطق آسيوية اخرى			
	European Union	147,433,440	111,692	1,068,040		الاتحاد الاوربي			
	Italy	3,841,200	2,910	29,100		ايطاليا			

الاستيرادات السلعية (غير النفطية) حسب السلعة وبلد المنشأ لسنة 2023

Imports (non-oil) by commodity and origin country for the year 2023

Con. Table (10) - Follow

تابع جدول (10) - يتبع

Commodity	Country	القيمة بالدينار	القيمة بالدولار	الوزن (كغم)	الكمية	بلد المنشا	الوحدة القياسية	وصف السلعة	HS
		Value(I.D)	Value($)	Weight(K.G)	Quantity		Unit		
		584,143,560	442,533	4,288,230					المجموع
Other	Iran	16,643,880	12,609	19,418		ايران	Kilo	غيرها من مصنوعات من إسمنت أو من الخرسانة أو من حجر اصطناعي، وإن كانت مسلحة	68109990
		16,643,880	12,609	19,418					المجموع
Corrugated sheets.	Iran	13,477,200	10,210	20,420		ايران	Kilo	صفائح مموجة (حوض صخري ممو ج) و مصنوعات من خليط	68111000
		13,477,200	10,210	20,420					المجموع
Rock tiles, sheets and slabs	Saudi Arabia	3,300,000	2,500	10,000		السعودية	Kilo	قرميد صخري وصفائح والواح	68112010
	European Union	69,300,000	52,500	60,000		الاتحاد الاوربي			
		72,600,000	55,000	70,000					المجموع
Ventilation tubes and the like.	United Arab Emirates	13,200,000	10,000	10,000		الامارات العربية المتحدة	Kilo	انابيب ومواسير للتهوية (من ازبيز صخري)	68113010
	Saudi Arabia	13,200,000	10,000	10,000		السعودية			
	Iran	39,600,000	30,000	30,000		ايران			
	China	59,400,000	45,000	45,000		الصين			
	South Korea	13,200,000	10,000	10,000		كوريا الجنوبية			
		138,600,000	105,000	105,000					المجموع
The pipeline links and workshops tensile.	Saudi Arabia	4,620,000	3,500	7,000		السعودية	Kilo	وصلات انابيب وحلقات الانابيب مصنوعة من اسبست	68113030
	China	422,400	320	1,280		الصين			

الاستيرادات السلعية (غير النفطية) حسب السلعة وبلد المنشأ لسنة 2023

Imports (non-oil) by commodity and origin country for the year 2023

تابع جدول (10) - يتبع

Con. Table (10) - Follow

Commodity	Country	القيمة بالدينار	القيمة بالدولار	الوزن (كغم)	الكمية	بلد المنشا	الوحدة القياسية	وصف السلعة	HS
		Value(I.D)	Value($)	Weight(K.G)	Quantity		Unit		
	Others Asiain Countries	2,527,800	1,915	7,656		مناطق آسيوية اخرى			
	United States of America	3,124,440	2,367	9,177		الولايات المتحدة الامريكية			
		10,694,640	8,102	25,113					المجموع
Pools and health classes fixed.	Iran	2,108,700	1,598	3,630		ايران	Kilo	مرافق صحية ثابتة واحواض من اسبست	68119020
	China	55,440,000	42,000	9,000		الصين			
	Others Asiain Countries	7,920,000	6,000	2,500		مناطق آسيوية اخرى			
		65,468,700	49,598	15,130					المجموع
Gerhamn articles of mixed asbestos (asbestos) cemented or a mixture of cellulose fibers cemented, and similar articles..	Iran	528,000	400	2,000		ايران	Kilo	غيرها من مصنوعات من خليط حرير صخري (أسبستوس) بإسمنت أو من خليط ألياف سليلوز بإسمنت، وأصناف مماثلة.	68119090
		528,000	400	2,000					المجموع
Thermal insulation pastes of plaster, cement and polymers	Jordan	2,043,980,400	1,548,470	2,205,026		الأردن	Kilo	معاجين عزل حراري من جص و الاسمنت والبوليمرات	68141099
	United Arab Emirates	25,779,600	19,530	55,000		الامارات العربية المتحدة			

الاستيرادات السلعية (غير النفطية) حسب السلعة وبلد المنشأ لسنة 2023

Imports (non-oil) by commodity and origin country for the year 2023

تابع جدول (10) - يتبع

Con. Table (10) - Follow

Commodity	Country	القيمة بالدينار	القيمة بالدولار	الوزن (كغم)	الكمية	بلد المنشا	الوحدة القياسية	وصف السلعة	HS
		Value(I.D)	Value($)	Weight(K.G)	Quantity		Unit		
	Iran	302,813,940	229,405	474,455		ايران			
	China	94,248,000	71,400	93,667		الصين			
	European Union	110,220,000	83,500	286,667		الاتحاد الاوربي			
		2,577,041,940	1,952,305	3,114,815					المجموع
Pipes, ducts and similar moulded articles	Bahrain	40,339,800	27,630	36,840		البحرين	Kilo	انابيب ومجاري كونكريتية	68149010
	Saudi Arabia	299,835,360	227,148	95,000		السعودية			
	China	5,339,109,706	4,044,781	3,210,143		الصين			
	India	779,136,600	590,255	514,885		الهند			
	Others Asiain Countries	671,465,520	508,686	603,399		مناطق آسيوية اخرى			
	European Union	720,797,880	546,059	2,752,218		الاتحاد الاوربي			
	Australia	358,275,720	271,421	215,413		استراليا			
		8,208,960,586	6,215,980	7,427,898					المجموع
		296,652,268,549	223,427,458	769,142,416					مجموع الباب
Ceramic products.								منتجات من خزف	69

الاستيرادات السلعية (غير النفطية) حسب السلعة وبلد المنشأ لسنة 2023

Imports (non-oil) by commodity and origin country for the year 2023

Con. Table (10) - Follow

تابع جدول (10) - يتبع

Commodity	Country	القيمة بالدينار Value(I.D)	القيمة بالدولار Value($)	الوزن (كغم) Weight(K.G)	الكمية Quantity	بلد المنشا	الوحدة القياسية Unit	وصف السلعة	HS
Bricks, blocks, tiles and other ceramic goods of siliceous fossil meals (for example, kieselguhr, tripolite or diatomite) or of similar siliceous earths.	Iran	155,810,100	117,855	394,855		ايران	Kilo	منتجات من الخزف الحفريات والاتربة وقطع خزفية	69010000
		155,810,100	117,855	394,855					المجموع
Ceramic tiles, blocks, and tiles of Heter stone	China	16,797,000	12,725	12,725		الصين	Kilo	ترابيع وكتل وبلاط حجر هيتر من خزف	69022010
		16,797,000	12,725	12,725					المجموع
Ceramic tubes, tubes and rods (ceramic)	Qatar	19,800,000	15,000	15,000		قطر	Kilo	انابيب سيراميك ومواسير وقضبان (خزفيه)	69032010
	Iran	298,161,600	225,880	219,880		ايران			
	China	31,680,000	24,000	20,000		الصين			
	India	874,048,560	662,158	660,158		الهند			
	Egypt	19,800,000	15,000	15,000		مصر			
	United States of America	19,800,000	15,000	15,000		الولايات المتحدة الامريكية			
	Spain	99,000,000	75,000	75,000		اسبانيا			
	Italy	19,800,000	15,000	15,000		ايطاليا			
		1,382,090,160	1,047,038	1,035,038					المجموع
Building bricks	Iran	17,452,163,520	13,221,336	66,080,275		ايران	Kilo	طابوق فخارى لتغليف الواجهات	69041000

الاستيرادات السلعية (غير النفطية) حسب السلعة وبلد المنشأ لسنة 2023

Imports (non-oil) by commodity and origin country for the year 2023

تابع جدول (10) - يتبع

Con. Table (10) - Follow

Commodity	Country	القيمة بالدينار	القيمة بالدولار	الوزن (كغم)	الكمية	بلد المنشا	الوحدة القياسية	وصف السلعة	HS
		Value(I.D)	Value($)	Weight(K.G)	Quantity		Unit		
	China	742,253,160	562,313	754,500		الصين			
	Malaysia	253,288,200	191,885	959,425		ماليزيا			
	Others Asiain Countries	233,254,560	176,708	773,591		مناطق آسيوية اخرى			
	European Union	201,499,320	152,651	755,621		الاتحاد الاوربي			
		18,882,458,760	14,304,893	69,323,412					المجموع
Ceramic building stone	Iran	46,757,040	35,422	201,000		ايران	Kilo	حجر بناء من خزف	69041010
	European Union	12,264,000	8,400	1,500		الاتحاد الاوربي			
		59,021,040	43,822	202,500					المجموع
Ceramic block	Others Asiain Countries	1,111,440	842	200		مناطق آسيوية اخرى	Kilo	بلوك خزفي	69041020
		1,111,440	842	200					المجموع
Other	Saudi Arabia	27,214,400	18,640	93,200		السعودية	Kilo	غيرها من آجر (طوب) بناء وكتل تبليط وغيرها من الأصناف المماثلة، من خزف	69049000
	Iran	1,144,235,360	862,306	4,297,160		ايران			
	Others Asiain Countries	159,225,000	120,625	603,125		مناطق آسيوية اخرى			
	Germany	88,797,200	60,820	303,400		المانيا			
		1,419,471,960	1,062,391	5,296,885					المجموع

الاستيرادات السلعية (غير النفطية) حسب السلعة وبلد المنشأ لسنة 2023

Imports (non-oil) by commodity and origin country for the year 2023

تابع جدول (10) - يتبع

Con. Table (10) - Follow

Commodity	Country	القيمة بالدينار Value(I.D)	القيمة بالدولار Value($)	الوزن (كغم) Weight(K.G)	الكمية Quantity	بلد المنشا	الوحدة القياسية Unit	وصف السلعة	HS
Tiles, cubes and similar articles, whether or not rectangular, the largest surface area of which is capable of being enclosed in a square the side of which is less than 7 cm.	Iran	1,312,281,960	994,153	4,945,362		ايران	Kilo	طابوق الحراري من خزف	69071000
	China	31,680,000	24,000	18,000		الصين			
	Others Asiain Countries	476,017,120	344,116	67,000		مناطق آسيوية اخرى			
	European Union	189,509,760	143,568	717,840		الاتحاد الاوربي			
	Brazil	14,836,800	11,240	56,200		البرازيل			
	Germany	27,350,400	20,720	103,600		المانيا			
		2,051,676,040	1,537,797	5,908,002					المجموع
Furfury cashier, ceramic and porcelain cache	Jordan	1,166,853,600	883,980	4,384,025		الأردن	Kilo	كاشي فرفوري،كاشي سيراميك وبورسلين	69081010
	Syria	928,144,800	703,140	703,140		سوريا			
	United Arab Emirates	309,817,200	234,710	1,173,550		الامارات العربية المتحدة			
	Bahrain	3,168,000	2,400	12,000		البحرين			
	Saudi Arabia	3,000,820,680	2,273,349	11,223,260		السعودية			

الاستيرادات السلعية (غير النفطية) حسب السلعة وبلد المنشأ لسنة 2023

Imports (non-oil) by commodity and origin country for the year 2023

تابع جدول (10) - يتبع

Con. Table (10) - Follow

Commodity	Country	القيمة بالدينار Value(I.D)	القيمة بالدولار Value($)	الوزن (كغم) Weight(K.G)	الكمية Quantity	بلد المنشا	الوحدة القياسية Unit	وصف السلعة	HS
	Kuwait	210,949,200	159,810	799,050		الكويت			
	Iran	438,727,311,930	332,116,625	1,252,937,470		ايران			
	Turkey	30,410,160	23,038	115,190		تركيا			
	China	13,516,542,960	10,236,528	37,898,748		الصين			
	South Korea	129,093,360	97,798	306,710		كوريا الجنوبية			
	Malaysia	2,665,219,920	2,019,106	9,984,413		ماليزيا			
	India	29,795,465,880	22,555,634	90,849,316		الهند			
	Armenia	13,200,000	10,000	50,000		ارمينيا			
	Viet Nam	7,128,000	5,400	27,000		فيتنام			
	Others Asiain Countries	34,299,224,140	25,663,097	80,770,082		مناطق آسيوية اخرى			
	Egypt	499,469,280	373,804	1,200,600		مصر			
	United States of America	41,976,000	31,800	159,000		الولايات المتحدة الامريكية			
	Canada	15,840,000	12,000	15,000		كندا			
	European Union	10,417,838,640	7,892,302	39,842,021		الاتحاد الاوربي			
	Spain	2,412,731,918	1,821,543	7,853,600		اسبانيا			
	Ireland	17,724,960	13,428	67,140		ايرلندا			
	Italy	13,725,360	10,398	51,990		ايطاليا			
	Slovakia	11,799,480	8,939	44,034		سلوفاكيا			
		538,234,455,468	407,148,829	1,540,467,339					المجموع
Other	China	1,792,144,200	1,357,685	258,075		الصين	Kilo	أجهزة وأصناف من خزف، للمختبرات ولاستعمالات كيماوية أو فنية أخرى	69091900

الاستيرادات السلعية (غير النفطية) حسب السلعة وبلد المنشأ لسنة 2023

Imports (non-oil) by commodity and origin country for the year 2023

تابع جدول (10) - يتبع

Con. Table (10) - Follow

Commodity	Country	القيمة بالدينار	القيمة بالدولار	الوزن (كغم)	الكمية	بلد المنشا	الوحدة القياسية	وصف السلعة	HS
		Value(I.D)	Value($)	Weight(K.G)	Quantity		Unit		
		1,792,144,200	1,357,685	258,075					المجموع
Bath tub and jacuzzi	Iran	132,182,500	100,125	90,010		ايران	Kilo	بانيو حمام و جاكوزي	69101010
	China	26,400,000	20,000	20,000		الصين			
	South Korea	13,200,000	10,000	10,000		كوريا الجنوبية			
	India	13,200,000	10,000	10,000		الهند			
	Australia	13,200,000	10,000	10,000		استراليا			
		198,182,500	150,125	140,010					المجموع
Furfuric bathtub	Iran	5,542,020	4,199	4,236		ايران	Kilo	بانيو حمام فرفوري	69101020
		5,542,020	4,199	4,236					المجموع
Farfury Oriental Facilities	Iran	4,467,327,080	3,381,493	5,479,474		ايران	Kilo	مرافق شرقية فرفوري	69101040
	China	419,205,600	317,580	1,255,890		الصين			
	India	9,867,000	7,475	2,500		الهند			
	Others Asiain Countries	104,757,840	79,362	74,554		مناطق آسيوية اخرى			
	European Union	367,753,320	278,601	972,284		الاتحاد الاوربي			
	Italy	3,810,840	2,887	2,887		ايطاليا			
		5,372,721,680	4,067,398	7,787,589					المجموع
Shattaf (siphon)	Iran	152,993,550	115,503	460,939		ايران	Kilo	شطاف(سيفون)	69101060
	China	105,600,000	80,000	80,000		الصين			
		258,593,550	195,503	540,939					المجموع
Hand washers	Iran	1,478,714,595	1,114,214	3,883,778		ايران	Kilo	مغاسل يدوية	69101070
	China	12,705,000	9,625	9,663		الصين			

الاستيرادات السلعية (غير النفطية) حسب السلعة وبلد المنشأ لسنة 2023

Imports (non-oil) by commodity and origin country for the year 2023

تابع جدول (10) - يتبع

Con. Table (10) - Follow

Commodity	Country	القيمة بالدينار	القيمة بالدولار	الوزن (كغم)	الكمية	بلد المنشا	الوحدة القياسية	وصف السلعة	HS
		Value(I.D)	Value($)	Weight(K.G)	Quantity		Unit		
	European Union	13,860,000	10,500	6,050		الاتحاد الاوربي			
	Iceland	1,320,000	1,000	4,000		ايسلندا			
		1,506,599,595	1,135,339	3,903,491					المجموع
Western toilet	Iran	433,194,478	322,509	1,251,515		ايران	Kilo	تواليت غربي	69101080
	Turkey	92,236,320	69,876	158,760		تركيا			
	China	307,523,040	232,972	648,642		الصين			
	Others Asiain Countries	323,125,440	244,792	497,477		مناطق آسيوية اخرى			
	United States of America	4,032,600	3,055	12,220		الولايات المتحدة الامريكية			
	European Union	229,728,840	174,037	1,138,038		الاتحاد الاوربي			
		1,389,840,718	1,047,241	3,706,652					المجموع
Other	Iran	930,600	705	2,820		ايران	Kilo	غيرها من أحواض غسيل (مجالي) ومغاسل وقواعد مغاسل وأحواض استحمام وحمامات ومقاعد مراحيض وخزانات تفريغ مياه ومباول وأصناف صحية ثابتة مماثلة، من خزف	69109000
	China	122,955,360	93,148	197,333		الصين			
	South Korea	147,972,000	112,100	11,000		كوريا الجنوبية			
	India	3,300,000	2,500	7,143		الهند			
	Others Asiain Countries	1,313,065,180	994,448	2,759,620		مناطق آسيوية اخرى			

الاستيرادات السلعية (غير النفطية) حسب السلعة وبلد المنشأ لسنة 2023

Imports (non-oil) by commodity and origin country for the year 2023

Con. Table (10) - Follow

تابع جدول (10) - يتبع

Commodity	Country	القيمة بالدينار Value(I.D)	القيمة بالدولار Value($)	الوزن (كغم) Weight(K.G)	الكمية Quantity	بلد المنشا	الوحدة القياسية Unit	وصف السلعة	HS
	Egypt	10,296,000	7,800	22,286		مصر			
	European Union	757,318,320	573,726	1,639,217		الاتحاد الاوربي			
		2,355,837,460	1,784,427	4,639,419					المجموع
Household kitchen utensils from Al-Farfury	Jordan	11,015,400	8,345	8,500		الأردن	Kilo	ادوات مطبخية منزلية من الفرفوري	69111010
	Syria	10,560,000	8,000	11,000		سوريا			
	Iran	847,855,800	642,315	679,155		ايران			
	China	3,643,130,560	2,755,758	4,124,695		الصين			
	Others Asiain Countries	852,089,420	630,896	306,365		مناطق آسيوية اخرى			
	European Union	794,368,080	601,794	871,310		الاتحاد الاوربي			
		6,159,019,260	4,647,108	6,001,025					المجموع
Ceramic household items for decoration	Iran	19,885,800	15,065	20,100		ايران	Kilo	مواد منزلية مصنوعة من السيراميك للزينة	69111020
	China	336,449,520	254,886	205,397		الصين			
	India	1,394,632,800	1,056,540	1,056,540		الهند			
	European Union	5,392,200	4,085	3,345		الاتحاد الاوربي			
		1,756,360,320	1,330,576	1,285,382					المجموع
Other	Iran	644,042,520	487,911	487,911		ايران	Kilo	غيرها من أواني وأدوات للمائدة أو المطبخ، وأدوات منزلية أواصناف للعناية بالنضافة الشخصية أو للتواليت، من بورسلين (صيني)	69119000
	China	503,403,120	381,366	381,366		الصين			

الاستيرادات السلعية (غير النفطية) حسب السلعة وبلد المنشأ لسنة 2023

Imports (non-oil) by commodity and origin country for the year 2023

تابع جدول (10) - يتبع

Con. Table (10) - Follow

Commodity	Country	القيمة بالدينار Value(I.D)	القيمة بالدولار Value($)	الوزن (كغم) Weight(K.G)	الكمية Quantity	بلد المنشا	الوحدة القياسية Unit	وصف السلعة	HS
	European Union	81,088,920	61,431	61,431		الاتحاد الاوربي			
		1,228,534,560	930,708	930,708					المجموع
Vases	Egypt	20,460,000	15,500	10,000		مصر	Kilo	سندان فرفورى	69131030
		20,460,000	15,500	10,000					المجموع
Ashtrays	China	101,640,000	77,000	55,000		الصين	Kilo	منافض للسكائر	69131040
		101,640,000	77,000	55,000					المجموع
Jewellry and candy boxes and the like	Others Asiain Countries	6,877,200	5,210	263		مناطق آسيوية اخرى	Kilo	علبة مجوهرات من الخزف	69131050
		6,877,200	5,210	263					المجموع
Ceramic statues	China	14,784,000	11,200	2,000		الصين	Kilo	تماثيل سيراميك	69131060
	India	354,029,280	268,204	268,204		الهند			
	European Union	6,204,000	4,700	3,500		الاتحاد الاوربي			
		375,017,280	284,104	273,704					المجموع
Ceramic fountains	China	3,318,480	2,514	2,514		الصين	Kilo	نافورات خزفية	69131070
		3,318,480	2,514	2,514					المجموع
Vases	China	349,113,600	264,480	250,980		الصين	Kilo	مزهريات من سيراميك	69139010
	India	810,824,520	614,261	614,261		الهند			
	Others Asiain Countries	51,246,760	37,607	15,760		مناطق آسيوية اخرى			
	Egypt	396,000	300	500		مصر			
	European Union	9,207,000	6,975	5,500		الاتحاد الاوربي			
		1,220,787,880	923,623	887,001					المجموع
Ceramic fountain	China	8,580,000	6,500	22,000		الصين	Kilo	نافورة سيراميك	69141000

الاستيرادات السلعية (غير النفطية) حسب السلعة وبلد المنشأ لسنة 2023

Imports (non-oil) by commodity and origin country for the year 2023

تابع جدول (10) - يتبع

Con. Table (10) - Follow

Commodity	Country	القيمة بالدينار Value(I.D)	القيمة بالدولار Value($)	الوزن (كغم) Weight(K.G)	الكمية Quantity	بلد المنشا	الوحدة القياسية Unit	وصف السلعة	HS
	European Union	1,071,191,880	811,509	50,000		الاتحاد الاوربي			
		1,079,771,880	818,009	72,000					المجموع
Stoves and other heating appliances of ceramic (ordinary ceramic and cramic paste)	China	3,960,000	3,000	1,250		الصين	Kilo	المواقد واجهزة تدفئة وتسخين من خزف	69149010
		3,960,000	3,000	1,250					المجموع
		587,038,100,551	444,055,461	1,653,140,214					مجموع الباب
Glass and glassware.								زجاج ومصنوعاته	70
Cullet and other waste and scrap of glass, excluding glass from cathoderay tubes or other activated glass of heading 85.49; glass in the mass.	Iran	6,861,937,368	5,198,439	51,345,093		ايران	Kilo	زجاج مكسور وفضلات وزجاج كتل	70010000
	Turkey	10,853,040	8,222	82,220		تركيا			
	China	2,772,000	2,100	21,000		الصين			
	Dominica	2,288,880	1,734	17,340		دومينيكا			
	Iceland	1,452,000	1,100	10,680		ايسلندا			
		6,879,303,288	5,211,595	51,476,333					المجموع
Balls	Saudi Arabia	8,760,000	6,000	24,000		السعودية	Kilo	كرات زجاج غير مشغوله (خام)	70021000
		8,760,000	6,000	24,000					المجموع

الاستيرادات السلعية (غير النفطية) حسب السلعة وبلد المنشأ لسنة 2023

Imports (non-oil) by commodity and origin country for the year 2023

تابع جدول (10) - يتبع

Con. Table (10) - Follow

Commodity	Country	القيمة بالدينار	القيمة بالدولار	الوزن (كغم)	الكمية	بلد المنشا	الوحدة القياسية	وصف السلعة	HS
		Value(I.D)	Value($)	Weight(K.G)	Quantity		Unit		
Wired sheets	Jordan	332,626,320	250,736	1,146,880		الأردن	Kilo	صفائح زجاج والواح	70032000
	Syria	9,315,240	7,057	21,171		سوريا			
	United Arab Emirates	252,038,560	190,408	934,840		الامارات العربية المتحدة			
	Saudi Arabia	2,715,951,040	2,056,372	6,321,596		السعودية			
	Oman	182,455,680	138,224	691,120		سلطنة عمان			
	Kuwait	86,585,400	65,595	327,975		الكويت			
	Indonesia	15,840,000	12,000	15,000		اندونيسيا			
	Iran	23,158,607,859	17,525,889	83,874,784		ايران			
	Thailand	15,840,000	12,000	15,000		تايلند			
	Turkey	16,104,000	12,200	29,000		تركيا			
	China	3,315,541,000	2,510,925	10,049,968		الصين			
	South Korea	1,123,568,160	851,188	4,255,940		كوريا الجنوبية			
	India	276,533,400	209,495	735,975		الهند			
	Others Asiain Countries	579,359,920	438,576	912,280		مناطق آسيوية اخرى			
	Egypt	95,436,000	72,300	361,500		مصر			
	United States of America	49,962,000	37,850	129,500		الولايات المتحدة الامريكية			
	European Union	144,227,160	109,263	349,695		الاتحاد الاوربي			
	Germany	4,439,160,000	3,363,000	16,815,000		المانيا			
	Italy	9,240,000	7,000	21,000		ايطاليا			
		36,818,391,739	27,870,078	127,008,224					المجموع

الاستيرادات السلعية (غير النفطية) حسب السلعة وبلد المنشأ لسنة 2023

Imports (non-oil) by commodity and origin country for the year 2023

تابع جدول (10) - يتبع

Con. Table (10) - Follow

Commodity	Country	القيمة بالدينار	القيمة بالدولار	الوزن (كغم)	الكمية	بلد المنشا	الوحدة القياسية	وصف السلعة	HS
		Value(I.D)	Value($)	Weight(K.G)	Quantity		Unit		
Coloured throughout the mass (body tinted), opacified, flashed or merely surface ground	Jordan	14,968,800	11,340	4,536		الأردن	Kilo	زجاج مشجر وزنبقي	70052100
	Iran	5,792,160	4,388	21,940		ايران			
	Others Asiain Countries	14,916,000	11,300	6,800		مناطق آسيوية اخرى			
	European Union	30,756,000	23,300	9,320		الاتحاد الاوربي			
		66,432,960	50,328	42,596					المجموع
Armed glass	Iran	26,400,000	20,000	21,000		ايران	Kilo	زجاج مسلح	70053010
		26,400,000	20,000	21,000					المجموع
Armored car jam	Iran	4,522,320	3,426	3,426		ايران	Kilo	جام مصفح للسيارات	70053020
	China	103,470,840	78,387	15,677		الصين			
	South Korea	36,201,000	27,425	5,485		كوريا الجنوبية			
	United States of America	96,254,400	72,920	17,684		الولايات المتحدة الامريكية			
	European Union	396,686,400	300,520	60,105		الاتحاد الاوربي			
		637,134,960	482,678	102,377					المجموع
Armored jam for car windows	Iran	31,449,000	23,825	23,825		ايران	Kilo	جام مصفح لشبابيك السيارات	70053030
	South Korea	37,253,040	28,222	2,260		كوريا الجنوبية			

الاستيرادات السلعية (غير النفطية) حسب السلعة وبلد المنشأ لسنة 2023

Imports (non-oil) by commodity and origin country for the year 2023

تابع جدول (10) - يتبع

Con. Table (10) - Follow

Commodity	Country	القيمة بالدينار Value(I.D)	القيمة بالدولار Value($)	الوزن (كغم) Weight(K.G)	الكمية Quantity	بلد المنشا	الوحدة القياسية Unit	وصف السلعة	HS
	European Union	6,864,000	5,200	2,700		الاتحاد الاوربي			
		75,566,040	57,247	28,785					المجموع
Front and rear bumper for cars	Jordan	9,900,000	7,500	7,500		الأردن	Kilo	جام خلفي وامامي للسيارات	70071110
	United Arab Emirates	277,568,280	210,279	73,000		الامارات العربية المتحدة			
	Saudi Arabia	60,873,120	46,116	23,000		السعودية			
	Kuwait	9,405,000	7,125	6,750		الكويت			
	Iran	1,738,680,200	1,314,610	1,302,460		ايران			
	Thailand	10,952,040	8,297	9,000		تايلند			
	Turkey	5,017,320	3,801	21,117		تركيا			
	China	7,469,347,657	5,658,597	4,169,711		الصين			
	Taiwan	10,230,000	7,750	24,033		تايوان			
	South Korea	1,096,098,960	830,378	796,837		كوريا الجنوبية			
	Malaysia	9,900,000	7,500	10,000		ماليزيا			
	India	40,019,760	30,318	21,560		الهند			
	Others Asiain Countries	9,226,744,680	6,989,362	5,350,235		مناطق آسيوية اخرى			
	United States of America	1,178,369,280	892,704	1,453,084		الولايات المتحدة الامريكية			
	Canada	16,360,080	12,394	6,000		كندا			
	Mexico	77,309,760	58,568	3,000		المكسيك			

الاستيرادات السلعية (غير النفطية) حسب السلعة وبلد المنشأ لسنة 2023

Imports (non-oil) by commodity and origin country for the year 2023

تابع جدول (10) - يتبع

Con. Table (10) - Follow

Commodity	Country	القيمة بالدينار	القيمة بالدولار	الوزن (كغم)	الكمية	بلد المنشا	الوحدة القياسية	وصف السلعة	HS
		Value(I.D)	Value($)	Weight(K.G)	Quantity		Unit		
	European Union	1,669,312,920	1,264,631	2,759,778		الاتحاد الاوربي			
	United Kingdom	240,240	182	3,000		المملكة المتحدة			
	Switzerland	23,760,000	18,000	18,000		سويسرا			
		22,930,089,297	17,368,112	16,058,065					المجموع
Car door jams	Iran	84,909,000	64,325	119,300		ايران	Kilo	جام ابواب سيارات	70071120
	China	205,659,960	155,803	91,881		الصين			
	South Korea	85,536,000	64,800	31,000		كوريا الجنوبية			
	Others Asiain Countries	348,482,640	264,002	244,855		مناطق آسيوية اخرى			
	United States of America	20,955,000	15,875	6,554		الولايات المتحدة الامريكية			
	European Union	512,079,480	387,939	222,371		الاتحاد الاوربي			
		1,257,622,080	952,744	715,961					المجموع
Multiplewalled insulating units of glass .	Iran	1,166,562,540	883,791	2,414,919		ايران	Kilo	مرايات	70080000
	China	536,378,620	405,134	434,325		الصين			
	India	15,840,000	12,000	10,000		الهند			
	Armenia	6,600,000	5,000	20,000		ارمينيا			
	Others Asiain Countries	549,367,000	414,225	1,381,670		مناطق آسيوية اخرى			
		2,274,748,160	1,720,150	4,260,914					المجموع

الاستيرادات السلعية (غير النفطية) حسب السلعة وبلد المنشأ لسنة 2023

Imports (non-oil) by commodity and origin country for the year 2023

Con. Table (10) - Follow

تابع جدول (10) - يتبع

Commodity	Country	القيمة بالدينار	القيمة بالدولار	الوزن (كغم)	الكمية	بلد المنشا	الوحدة القياسية	وصف السلعة	HS
		Value(I.D)	Value($)	Weight(K.G)	Quantity		Unit		
Rearview mirrors for vehicles	Iran	326,459,100	247,318	948,270		ايران	Kilo	مري للسيارات	70091000
	China	79,530,000	60,250	9,864		الصين			
	India	15,840,000	12,000	6,000		الهند			
	Others Asiain Countries	26,400,000	20,000	1,160		مناطق آسيوية اخرى			
	European Union	80,526,600	61,005	12,531		الاتحاد الاوربي			
		528,755,700	400,573	977,825					المجموع
Unframed	Iran	3,366,118,496	2,524,026	12,584,280		ايران	Kilo	مرايا بدون اطار	70099100
	China	41,580,000	31,500	17,000		الصين			
	South Korea	68,145,000	51,625	51,625		كوريا الجنوبية			
	Others Asiain Countries	47,414,200	34,610	7,354		مناطق آسيوية اخرى			
	European Union	55,981,200	42,410	33,360		الاتحاد الاوربي			
		3,579,238,896	2,684,171	12,693,619					المجموع
Glass hero	Jordan	200,016,960	151,528	546,620		الأردن	Kilo	بطل زجاجي	70101010
	United Arab Emirates	5,544,000	4,200	21,000		الامارات العربية المتحدة			
	Saudi Arabia	9,720,219,140	7,356,577	29,496,408		السعودية			
	Oman	507,155,880	384,209	972,899		سلطنة عمان			
	Kuwait	10,697,432,660	8,056,163	33,324,840		الكويت			
	Iran	30,131,571,790	22,810,251	90,705,540		ايران			

الاستيرادات السلعية (غير النفطية) حسب السلعة وبلد المنشأ لسنة 2023

Imports (non-oil) by commodity and origin country for the year 2023

تابع جدول (10) - يتبع

Con. Table (10) - Follow

Commodity	Country	القيمة بالدينار	القيمة بالدولار	الوزن (كغم)	الكمية	بلد المنشا	الوحدة القياسية	وصف السلعة	HS
		Value(I.D)	Value($)	Weight(K.G)	Quantity		Unit		
	Turkey	12,738,000	9,650	48,250		تركيا			
	China	2,955,274,600	2,238,316	5,375,035		الصين			
	South Korea	54,648,000	41,400	50,000		كوريا الجنوبية			
	Malaysia	1,071,224,880	811,534	2,091,872		ماليزيا			
	India	51,559,200	39,060	156,240		الهند			
	Others Asiain Countries	1,946,065,920	1,448,981	5,639,578		مناطق آسيوية اخرى			
	United States of America	138,600,000	105,000	185,512		الولايات المتحدة الامريكية			
	European Union	832,715,400	630,845	2,299,705		الاتحاد الاوربي			
	Italy	19,033,080	14,419	57,676		ايطاليا			
		58,343,799,510	44,102,133	170,971,175					المجموع
Stoppers, lids and other closures	Others Asiain Countries	9,240,000	7,000	23,333		مناطق آسيوية اخرى	Kilo	اغطية زجاجية او سدادات من زجاج	70102000
		9,240,000	7,000	23,333					المجموع
Other	Others Asiain Countries	9,855,000	6,750	1,500		مناطق آسيوية اخرى	Kilo	غيرها من قوارير ضخمة (دمجانات) وقناني وقوارير ودوارق وبرطمانات وأنابيب وغيرها من الأوعية المماثلة من زجاج لنقل أو تعبئة السلع، من زجاج؛ وقوارير حفظ من زجاج؛ سدادات وأغطية وغالقات أخرى، من زجاج.	70109000
		9,855,000	6,750	1,500					المجموع

الاستيرادات السلعية (غير النفطية) حسب السلعة وبلد المنشأ لسنة 2023

Imports (non-oil) by commodity and origin country for the year 2023

تابع جدول (10) - يتبع

Con. Table (10) - Follow

Commodity	Country	القيمة بالدينار	القيمة بالدولار	الوزن (كغم)	الكمية	بلد المنشا	الوحدة القياسية	وصف السلعة	HS
		Value(I.D)	Value($)	Weight(K.G)	Quantity		Unit		
Decorative corners of glass	Jordan	7,524,000	5,700	19,000		الأردن	Kilo	زوايا روابط للديكور من الزجاج	70109070
	Others Asiain Countries	79,754,400	60,420	201,400		مناطق آسيوية اخرى			
		87,278,400	66,120	220,400					المجموع
For table or kitchen	Jordan	65,868,000	49,900	152,000		الأردن	Kilo	ادوات منزلية للمطبخ من زجاج	70131010
	United Arab Emirates	146,181,960	102,426	49,500		الامارات العربية المتحدة			
	Saudi Arabia	30,558,000	23,150	71,000		السعودية			
	Kuwait	382,006,680	289,399	1,446,995		الكويت			
	Indonesia	26,400,000	20,000	25,000		اندونيسيا			
	Iran	6,920,838,136	5,238,506	11,721,197		ايران			
	Thailand	26,400,000	20,000	25,000		تايلند			
	China	8,013,293,540	6,053,866	6,157,701		الصين			
	South Korea	39,600,000	30,000	50,000		كوريا الجنوبية			
	India	151,272,000	114,600	180,600		الهند			
	Others Asiain Countries	4,091,292,020	3,051,686	1,754,838		مناطق آسيوية اخرى			
	Egypt	17,288,000	12,800	9,500		مصر			
	United States of America	26,875,200	20,360	25,360		الولايات المتحدة الامريكية			
	European Union	1,072,118,520	812,211	1,206,214		الاتحاد الاوربي			
	Italy	23,240,000	17,500	84,500		ايطاليا			

الاستيرادات السلعية (غير النفطية) حسب السلعة وبلد المنشأ لسنة 2023

Imports (non-oil) by commodity and origin country for the year 2023

Con. Table (10) - Follow

تابع جدول (10) - يتبع

Commodity	Country	القيمة بالدينار	القيمة بالدولار	الوزن (كغم)	الكمية	بلد المنشا	الوحدة القياسية	وصف السلعة	HS
		Value(I.D)	Value($)	Weight(K.G)	Quantity		Unit		
		21,033,232,056	15,856,404	22,959,405					المجموع
For offices	Iran	4,092,000	3,100	3,100		ايران	Kilo	ادوات من الزجاج للزينة	70131030
		4,092,000	3,100	3,100					المجموع
Perfume bottles for toilet	Others Asiain Countries	6,204,000	4,700	5,000		مناطق آسيوية اخرى	Kilo	علب زجاجية فارغة للعطور	70131041
	European Union	145,205,280	110,004	36,000		الاتحاد الاوربي			
		151,409,280	114,704	41,000					المجموع
Other	Jordan	1,610,400	1,220	1,220		الأردن	Kilo	ادوات مطبخية منزلية مستعملة (بالة)	70131090
	Kuwait	296,990,000	213,750	213,750		الكويت			
	South Korea	31,020,000	23,500	23,500		كوريا الجنوبية			
	Others Asiain Countries	645,235,800	488,815	488,815		مناطق آسيوية اخرى			
	Egypt	14,817,000	11,225	8,620		مصر			
	European Union	139,590,000	105,750	105,750		الاتحاد الاوربي			
		1,129,263,200	844,260	841,655					المجموع
DRINKING GLASSES OF LEAD CRYSTAL.	China	29,603,640	22,427	12,000		الصين	Kilo	اقداح وكؤوس للشرب من كرستال الرصاص (غير طبيعي)	70132100
		29,603,640	22,427	12,000					المجموع
Household utensils of lead crystal, except for glasses and other than decorations	China	26,400,000	20,000	14,000		الصين	Kilo	ادوات المنزلية من كريستال رصاص عدا أقداح وعدا الزينة	70133130

الاستيرادات السلعية (غير النفطية) حسب السلعة وبلد المنشأ لسنة 2023

Imports (non-oil) by commodity and origin country for the year 2023

تابع جدول (10) - يتبع

Con. Table (10) - Follow

Commodity	Country	القيمة بالدينار	القيمة بالدولار	الوزن (كغم)	الكمية	بلد المنشا	الوحدة القياسية	وصف السلعة	HS
		Value(I.D)	Value($)	Weight(K.G)	Quantity		Unit		
		26,400,000	20,000	14,000					المجموع
Aquariums	Iran	27,561,600	20,880	83,520		ايران	Kilo	حوض اسماك	70139910
	China	208,497,960	157,953	50,147		الصين			
	Others Asiain Countries	50,909,760	38,568	50,263		مناطق آسيوية اخرى			
	European Union	6,600,000	5,000	2,500		الاتحاد الاوربي			
		293,569,320	222,401	186,430					المجموع
Glasses for corrective spectacles	European Union	264,304,920	200,231	2,819		الاتحاد الاوربي	Kilo	زجاج نظارات طبية	70151000
		264,304,920	200,231	2,819					المجموع
"Glass cashier	Iran	547,500	375	1,500		ايران	Kilo	كاشي زجاجي	70161010
		547,500	375	1,500					المجموع
Glass doors and windows	Jordan	65,406,000	49,550	24,900		الأردن	Kilo	ابواب وشبابيك زجاجية	70161020
	Iran	4,760,000	3,500	5,500		ايران			
	South Korea	38,980,920	29,531	40,000		كوريا الجنوبية			
		109,146,920	82,581	70,400					المجموع

الاستيرادات السلعية (غير النفطية) حسب السلعة وبلد المنشأ لسنة 2023

Imports (non-oil) by commodity and origin country for the year 2023

تابع جدول (10) - يتبع

Con. Table (10) - Follow

Commodity	Country	القيمة بالدينار	القيمة بالدولار	الوزن (كغم)	الكمية	بلد المنشا	الوحدة القياسية	وصف السلعة	HS
		Value(I.D)	Value($)	Weight(K.G)	Quantity		Unit		
Other	Iran	20,037,600	15,180	15,180		ايران	Kilo	غيرها من جر (طوب) وكتل تبليط وألواح ومربعات وبلاطات وأصناف أخرى، من زجاج مضغوط أو مقولب، وإن كان مسلحا، للاستعمال في البناء أو الإنشاءات؛ مكعبات وأصناف أخرى صغيرة، من زجاج، وإن كانت على حامل، للفسيفساء أو لأغراض تزيين مماثلة؛ زجاج مجمع بالرصاص(للكنائس مثل	70169000
		20,037,600	15,180	15,180					المجموع
Quartz reactors tubes and holders designed for insertion into diffusion and oxidation furnaces for production of semiconductor wafers	China	316,731,360	239,948	37,221		الصين	Kilo	دوارق زجاجية مختبرية	70171010
		316,731,360	239,948	37,221					المجموع
Glass bead curtains	China	215,146,800	162,990	285,830		الصين	Kilo	ستائر خرز زجاجية	70181030
	Others Asiain Countries	64,020,000	48,500	21,678		مناطق آسيوية اخرى			
	European Union	134,135,760	101,618	203,236		الاتحاد الاوربي			
		413,302,560	313,108	510,744					المجموع

الاستيرادات السلعية (غير النفطية) حسب السلعة وبلد المنشأ لسنة 2023

Imports (non-oil) by commodity and origin country for the year 2023

تابع جدول (10) - يتبع

Con. Table (10) - Follow

Commodity	Country	القيمة بالدينار	القيمة بالدولار	الوزن (كغم)	الكمية	بلد المنشا	الوحدة القياسية	وصف السلعة	HS
		Value(I.D)	Value($)	Weight(K.G)	Quantity		Unit		
Glass wool and articles thereof	Saudi Arabia	24,486,000	18,550	29,020		السعودية	Kilo	صوف زجاجي ومصنوعاتة	70190000
	Kuwait	53,592,000	40,600	42,750		الكويت			
	China	17,908,440	13,567	20,351		الصين			
	Others Asiain Countries	117,857,520	89,286	89,286		مناطق آسيوية اخرى			
	European Union	8,250,000	6,250	12,500		الاتحاد الاوربي			
		222,093,960	168,253	193,907					المجموع
Thin sheets (favism) of glass.	Jordan	2,190,000	1,500	1,500		الأردن	Kilo	طبقات فايبركلاس	70193200
	Kuwait	17,028,000	12,900	12,900		الكويت			
	Iran	3,960,000	3,000	3,000		ايران			
	China	6,435,000	4,875	30,000		الصين			
	India	158,400,000	120,000	90,000		الهند			
		188,013,000	142,275	137,400					المجموع
Water tanks	Jordan	165,000	125	100		الأردن	Kilo	خزان ماء من الفايبر كلاس	70199020
	Syria	8,580,000	6,500	6,500		سوريا			
	United Arab Emirates	10,560,000	8,000	8,000		الامارات العربية المتحدة			
	Saudi Arabia	65,821,008	49,866	12,600		السعودية			
	Kuwait	4,092,000	3,100	2,000		الكويت			
	Iran	4,654,320	3,526	4,840		ايران			
	China	73,392,000	55,600	35,000		الصين			
		167,264,328	126,717	69,040					المجموع

الاستيرادات السلعية (غير النفطية) حسب السلعة وبلد المنشأ لسنة 2023

Imports (non-oil) by commodity and origin country for the year 2023

تابع جدول (10) - يتبع

Con. Table (10) - Follow

Commodity	Country	القيمة بالدينار Value(I.D)	القيمة بالدولار Value($)	الوزن (كغم) Weight(K.G)	الكمية Quantity	بلد المنشا	الوحدة القياسية Unit	وصف السلعة	HS
For insulation purposes (heat, sound electricity)	Saudi Arabia	15,919,200	12,060	12,060		السعودية	Kilo	الياف وصوف الزجاجي لعزل (فايبر كلاس)	70199040
	Kuwait	25,608,000	19,400	91,932		الكويت			
	Iran	90,354,000	68,450	78,270		ايران			
	Turkey	140,849,280	106,704	3,000		تركيا			
	China	261,180,348	197,864	92,000		الصين			
	Others Asiain Countries	4,070,821,102	3,083,955	28,719,200		مناطق آسيوية اخرى			
	United States of America	15,840,000	12,000	24,000		الولايات المتحدة الامريكية			
	European Union	6,164,400	4,670	44,057		الاتحاد الاوربي			
		4,626,736,330	3,505,103	29,064,519					المجموع
Fiberglass cases for electric meters, without electrical fittings	Jordan	28,644,000	21,700	90,417		الأردن	Kilo	انابيب فايبر كلاس وملحقاتها	70199050
	United Arab Emirates	197,819,160	149,863	574,561		الامارات العربية المتحدة			
	Saudi Arabia	1,662,520,480	1,259,114	1,460,630		السعودية			
	Kuwait	2,970,000	2,250	9,000		الكويت			
	Iran	2,854,560,920	2,160,951	5,244,445		ايران			
	China	11,867,195,301	8,990,300	4,785,920		الصين			
	Japan	2,781,200,849	2,106,970	964,503		اليابان			

الاستيرادات السلعية (غير النفطية) حسب السلعة وبلد المنشأ لسنة 2023

Imports (non-oil) by commodity and origin country for the year 2023

تابع جدول (10) - يتبع

Con. Table (10) - Follow

Commodity	Country	القيمة بالدينار	القيمة بالدولار	الوزن (كغم)	الكمية	بلد المنشا	الوحدة القياسية	وصف السلعة	HS
		Value(I.D)	Value($)	Weight(K.G)	Quantity		Unit		
	South Korea	17,962,153,440	13,607,692	16,073,220		كوريا الجنوبية			
	Malaysia	54,896,160	41,588	166,352		ماليزيا			
	India	1,571,609,688	1,190,613	7,769,376		الهند			
	Others Asiain Countries	183,341,400	138,895	458,968		مناطق آسيوية اخرى			
	Egypt	44,946,000	34,050	141,875		مصر			
	United States of America	10,307,880	7,809	31,083		الولايات المتحدة الامريكية			
	European Union	18,150,000	13,750	35,000		الاتحاد الاوربي			
	Austria	4,620,000	3,500	13,889		النمسا			
		39,244,935,278	29,729,045	37,819,239					المجموع
Other	Iran	132,000	100	100		ايران	Kilo	غيرها من ألياف من زجاج (بما فيها صوف الزجاج) ومصنوعاتها (مثل الخيوط والنسج).	70199090
		132,000	100	100					المجموع
Letters, numbers, signplates and other decorations for shops	European Union	12,804,000	9,700	11,800		الاتحاد الاوربي	Kilo	مصنوعات من الزجاج (حروف وارقام .منقوشات)	70200030
		12,804,000	9,700	11,800					المجموع
		201,786,235,282	152,621,591	476,617,566					مجموع الباب

الاستيرادات السلعية (غير النفطية) حسب السلعة وبلد المنشأ لسنة 2023

Imports (non-oil) by commodity and origin country for the year 2023

تابع جدول (10) - يتبع

Con. Table (10) - Follow

Commodity	Country	القيمة بالدينار Value(I.D)	القيمة بالدولار Value($)	الوزن (كغم) Weight(K.G)	الكمية Quantity	بلد المنشا	الوحدة القياسية Unit	وصف السلعة	HS
Natural or cultured pearls, precious or semi-precious stones, precious metals, metals clad with precious metal and articles thereof; imitation jewellery; coin								لؤلؤ طبيعي أو مستنبت وأحجار كريمة أو شبه كريمة ,معادن ثمينه ومعادن عاديه مكسوه بقشره من معادن ثمينه مصنوعات من هذه المواد.حلي الغوايه (مقلده) نقود	71
Ingots	United Arab Emirates	31,234,331,040	23,662,372	237,661		الامارات العربية المتحدة	Gram	سبائك من ذهب	71081210
	Turkey	10,222,048,320	7,743,976	106,466		تركيا			
		41,456,379,360	31,406,348	344,127					المجموع
Of platinium and the platinium group	United Arab Emirates	22,176,000,000	16,800,000	249,000		الامارات العربية المتحدة	Gram	حلي من ذهب	71131910
	Turkey	30,253,080,000	22,919,000	187,750		تركيا			
		52,429,080,000	39,719,000	436,750					المجموع
Of platinium and the platinium group	United Arab Emirates	66,248,490,000	50,188,250	881,045		الامارات العربية المتحدة	Gram	حلي ومجوهرات من بلاتين او زمرتة	71131920
	Turkey	13,869,240,000	10,507,000	190,000		تركيا			
		80,117,730,000	60,695,250	1,071,045					المجموع
Of gold	Jordan	23,319,120,000	17,666,000	302		الأردن	Gram	مصنوعات من ذهب	71141910
	United Arab Emirates	227,847,494,520	172,501,809	398,007		الامارات العربية المتحدة			
	Iran	2,556,556,200	1,936,785	35		ايران			
	Turkey	69,620,443,200	52,613,260	291,079		تركيا			

الاستيرادات السلعية (غير النفطية) حسب السلعة وبلد المنشأ لسنة 2023

Imports (non-oil) by commodity and origin country for the year 2023

تابع جدول (10) - يتبع

Con. Table (10) - Follow

Commodity	Country	القيمة بالدينار Value(I.D)	القيمة بالدولار Value($)	الوزن (كغم) Weight(K.G)	الكمية Quantity	بلد المنشا	الوحدة القياسية Unit	وصف السلعة	HS
	China	61,644,720,720	46,700,546	818		الصين			
		384,988,334,640	291,418,400	690,241					المجموع
Of plastic	Turkey	118,800	90	9		تركيا	Kilo	حلي غواية زجاج	71179010
	China	7,814,400	5,920	592		الصين			
	European Union	7,920,000	6,000	900		الاتحاد الاوربي			
		15,853,200	12,010	1,501					المجموع
Seductive ornaments of other materials	United Arab Emirates	22,030,800	16,690	7,500		الامارات العربية المتحدة	Kilo	حلي غواية من مواد اخر	71179040
	Iran	29,469,000	22,325	9,200		ايران			
	China	149,925,600	113,580	20,403		الصين			
	Others Asiain Countries	38,029,200	28,810	4,000		مناطق آسيوية اخرى			
		239,454,600	181,405	41,103					المجموع
Bridal crown	China	30,795,600	23,330	2,333		الصين	Kilo	تاج عروسة	71179050
		30,795,600	23,330	2,333					المجموع
Other seductive imitation or plastic jewelry	Others Asiain Countries	10,220,000	7,000	1,100		مناطق آسيوية اخرى	Kilo	غيرها من حلي غواية مقلدة او بلاستك	71179070
		10,220,000	7,000	1,100					المجموع
		559,287,847,400	423,462,743	2,588,200					مجموع الباب
Iron and steel.								حديدصب (ظهر)وحديدوصلب (فولاذ)	72
Nonalloy pig iron containing by weight ..5% or less of phosphorus:	China	1,302,607,620	892,197	76,000		الصين	Kilo	حديد صب غير مخلوط	72011000

الاستيرادات السلعية (غير النفطية) حسب السلعة وبلد المنشأ لسنة 2023

Imports (non-oil) by commodity and origin country for the year 2023

تابع جدول (10) - يتبع

Con. Table (10) - Follow

Commodity	Country	القيمة بالدينار	القيمة بالدولار	الوزن (كغم)	الكمية	بلد المنشا	الوحدة القياسية	وصف السلعة	HS
		Value(I.D)	Value($)	Weight(K.G)	Quantity		Unit		
	Others Asiain Countries	13,200,000	10,000	3,500		مناطق آسيوية اخرى			
		1,315,807,620	902,197	79,500					المجموع
Containing by weight more than 2% of carbon	Iran	51,064,200	38,685	154,740		ايران	Kilo	خلائط حديد_منغنيز محتوية على أكثر من 2% وزنا من الكربون	72021100
		51,064,200	38,685	154,740					المجموع
Containing by weight more than 55% of silicon	Iran	7,970,160	6,038	6,038		ايران	Kilo	خلائط من حديدسليكون محتوية على أكثر من 55% وزنا من السيليكون	72022100
	United States of America	35,826,120	27,141	18,094		الولايات المتحدة الامريكية			
		43,796,280	33,179	24,132					المجموع
Ferrovanadium	Sweden	769,674,840	583,087	583,087		السويد	Kilo	خلائط حديد-فاناديوم	72029200
		769,674,840	583,087	583,087					المجموع
Other	South Korea	85,140,000	64,500	3,500		كوريا الجنوبية	Kilo	وغيرها من المنتجات الحديدية الإسفنجية، قطعا أو بشكل "بليتس" أو بأشكال مماثلة؛ حديد ذو نقاوة قدرها 99.94% وزنا على الأقل، قطعا أو بشكل "بليتس" أو بأشكال مماثلة.	72039000
		85,140,000	64,500	3,500					المجموع
Waste and scrap of cast iron	Others Asiain Countries	4,620,000	3,500	1,500		مناطق آسيوية اخرى	Kilo	خردة وفضلات حديد الصلب	72041000
		4,620,000	3,500	1,500					المجموع

الاستيرادات السلعية (غير النفطية) حسب السلعة وبلد المنشأ لسنة 2023

Imports (non-oil) by commodity and origin country for the year 2023

تابع جدول (10) - يتبع

Con. Table (10) - Follow

Commodity	Country	القيمة بالدينار	القيمة بالدولار	الوزن (كغم)	الكمية	بلد المنشا	الوحدة القياسية	وصف السلعة	HS
		Value(I.D)	Value($)	Weight(K.G)	Quantity		Unit		
Scrap and scrap of cast iron (weld)	China	307,324,160	210,496	2,880		الصين	Kilo	خردة وفضلات من حديد الصب (لحيم)	72042110
		307,324,160	210,496	2,880					المجموع
Other	Iran	30,914,400	23,420	93,680		ايران	Kilo	غيرها من خردة وفضلات، من حديد صب أو حديد أو صلب؛ سبائك من خردة ناتجة عن إعادة صهر الحديد أو الصلب	72044900
		30,914,400	23,420	93,680					المجموع
Granules	Iran	6,817,800	5,165	20,660		ايران	Kilo	حبيبات من حديد الخام	72051000
	Germany	11,345,585	8,595	23,420		المانيا			
		18,163,385	13,760	44,080					المجموع
Of a thickness exceeding 1. mm	Jordan	87,615,000	66,375	172,500		الأردن	Kilo	بليت متنوع من حديد	72085100
	United Arab Emirates	3,784,380,600	2,866,955	7,974,128		الامارات العربية المتحدة			
	Saudi Arabia	101,158,200	76,635	29,500		السعودية			
	Kuwait	14,216,400	10,770	43,080		الكويت			
	Iran	23,768,766,944	17,970,799	71,326,196		ايران			
	Thailand	107,976,000	81,800	327,200		تايلند			
	Turkey	15,840,000	12,000	10,000		تركيا			
	China	97,556,777,175	73,364,770	187,115,486		الصين			
	South Korea	20,163,000	15,275	61,100		كوريا الجنوبية			
	Malaysia	21,408,681,360	16,218,698	64,874,792		ماليزيا			
	India	259,761,480	196,789	787,156		الهند			

الاستيرادات السلعية (غير النفطية) حسب السلعة وبلد المنشأ لسنة 2023

Imports (non-oil) by commodity and origin country for the year 2023

تابع جدول (10) - يتبع

Con. Table (10) - Follow

Commodity	Country	القيمة بالدينار	القيمة بالدولار	الوزن (كغم)	الكمية	بلد المنشا	الوحدة القياسية	وصف السلعة	HS
		Value(I.D)	Value($)	Weight(K.G)	Quantity		Unit		
	Others Asiain Countries	15,144,309,040	11,335,919	14,125,169		مناطق آسيوية اخرى			
	United States of America	131,947,200	99,960	399,840		الولايات المتحدة الامريكية			
	Canada	14,719,320	11,151	6,306		كندا			
	European Union	12,418,095,360	9,407,648	26,669,312		الاتحاد الاوربي			
	Denmark	1,683,000	1,275	3,188		الدنمارك			
		174,836,090,079	131,736,819	373,924,953					المجموع
Other	Iran	219,397,000	158,460	576,675		ايران	Kilo	طبقات من بليت الحديد المغلوان	72109000
	Others Asiain Countries	6,435,000	4,875	19,500		مناطق آسيوية اخرى			
		225,832,000	163,335	596,175					المجموع
A billet of galvanized iron, with a plastic coating	Iran	981,274,800	743,390	2,973,560		ايران	Kilo	بليت من الحديد المغلون مصبوغ مطلى باللدائن	72109010
		981,274,800	743,390	2,973,560					المجموع

الاستيرادات السلعية (غير النفطية) حسب السلعة وبلد المنشأ لسنة 2023

Imports (non-oil) by commodity and origin country for the year 2023

Con. Table (10) - Follow

تابع جدول (10) - يتبع

Commodity	Country	القيمة بالدينار Value(I.D)	القيمة بالدولار Value($)	الوزن (كغم) Weight(K.G)	الكمية Quantity	بلد المنشا	الوحدة القياسية Unit	وصف السلعة	HS
Rolled on four faces or in a closed box pass, of a width exceeding 15. mm and a thickness of not less than 4 mm, not in coils and without patterns in relief	United Arab Emirates	199,456,673	151,104	215,862		الامارات العربية المتحدة	Kilo	منتجات من حديداو من صلب مجلخة على جوانبها الأربعة أو من خلال مجار مقفلة	72111300
	Saudi Arabia	537,823,440	407,442	582,060		السعودية			
	Iran	83,130,828	62,978	183,208		ايران			
	Turkey	29,304,000	22,200	31,714		تركيا			
	China	426,337,560	322,983	461,404		الصين			
	India	10,890,000	8,250	11,786		الهند			
	Others Asiain Countries	888,765,240	673,307	961,867		مناطق آسيوية اخرى			
	United States of America	38,893,800	29,465	42,093		الولايات المتحدة الامريكية			
	European Union	246,273,720	186,571	266,529		الاتحاد الاوربي			
	Spain	89,452,440	67,767	96,810		اسبانيا			
	United Kingdom	661,320	501	716		المملكة المتحدة			
		2,550,989,021	1,932,568	2,854,049					المجموع

الاستيرادات السلعية (غير النفطية) حسب السلعة وبلد المنشأ لسنة 2023

Imports (non-oil) by commodity and origin country for the year 2023

Con. Table (10) - Follow

تابع جدول (10) - يتبع

Commodity	Country	القيمة بالدينار	القيمة بالدولار	الوزن (كغم)	الكمية	بلد المنشا	الوحدة القياسية	وصف السلعة	HS
		Value(I.D)	Value($)	Weight(K.G)	Quantity		Unit		
Bars and rods of iron or nonalloy steel containing gears or protrusions or cavities, or other terrain resulting from the grinding process or twisted after grinding.	United Arab Emirates	27,796,677,691	21,058,089	45,583,510		الامارات العربية المتحدة	Kilo	شيش تسليح من الحديد	72142000
	Saudi Arabia	55,638,102,960	42,150,078	92,080,288		السعودية			
	Oman	13,200,000	10,000	22,200		سلطنة عمان			
	Iran	331,900,042,146	251,377,114	564,400,898		ايران			
	Turkey	2,954,466,020	2,184,396	3,936,202		تركيا			
	China	2,592,411,360	1,963,948	4,287,492		الصين			
	Malaysia	7,260,000	5,500	3,000		ماليزيا			
	Others Asiain Countries	5,704,460,520	4,321,561	9,278,452		مناطق آسيوية اخرى			
	European Union	1,065,964,680	807,549	931,000		الاتحاد الاوربي			
	Germany	48,999,720	37,121	82,491		المانيا			
	Italy	34,277,760	25,968	64,920		ايطاليا			
	Ukraine	28,659,906,000	21,712,050	51,748,313		اوكرانيا			
		456,415,768,857	345,653,374	772,418,766					المجموع
Other pieces of steel for easy.	Jordan	264,990,000	200,750	753,000		الأردن	Kilo	اسلاك معدنية على شكل لفات لصناعة BRC	72143000

الاستيرادات السلعية (غير النفطية) حسب السلعة وبلد المنشأ لسنة 2023

Imports (non-oil) by commodity and origin country for the year 2023

تابع جدول (10) - يتبع

Con. Table (10) - Follow

Commodity	Country	القيمة بالدينار Value(I.D)	القيمة بالدولار Value($)	الوزن (كغم) Weight(K.G)	الكمية Quantity	بلد المنشا	الوحدة القياسية Unit	وصف السلعة	HS
	United Arab Emirates	40,425,000	30,625	72,500		الامارات العربية المتحدة			
	Saudi Arabia	294,032,640	222,752	891,008		السعودية			
	Iran	22,999,332,000	17,386,669	62,998,563		ايران			
	Turkey	19,800,000	15,000	10,000		تركيا			
	China	162,056,400	122,770	178,044		الصين			
	South Korea	19,800,000	15,000	10,000		كوريا الجنوبية			
	India	35,943,600	27,230	58,920		الهند			
	Others Asiain Countries	78,276,000	59,300	20,000		مناطق آسيوية اخرى			
	Egypt	19,800,000	15,000	10,000		مصر			
	United States of America	19,800,000	15,000	10,000		الولايات المتحدة الامريكية			
	Canada	162,032,640	122,752	250,000		كندا			
	Mexico	228,085,308	172,792	691,168		المكسيك			
	European Union	7,590,000	5,750	23,000		الاتحاد الاوربي			
		24,351,963,588	18,411,390	65,976,203					المجموع
Bars and rods of steel for easy cutting of Giralkhala?t, obtained or completed only on the cold.	Others Asiain Countries	3,069,000	2,325	1,500		مناطق آسيوية اخرى	Kilo	قضبان وعيدان من صلب للقطع السهل من غيرالخلائط، متحصل عليها أو منجزة فقط على البارد	72151000

الاستيرادات السلعية (غير النفطية) حسب السلعة وبلد المنشأ لسنة 2023

Imports (non-oil) by commodity and origin country for the year 2023

تابع جدول (10) - يتبع

Con. Table (10) - Follow

Commodity	Country	القيمة بالدينار Value(I.D)	القيمة بالدولار Value($)	الوزن (كغم) Weight(K.G)	الكمية Quantity	بلد المنشا	الوحدة القياسية Unit	وصف السلعة	HS
		3,069,000	2,325	1,500					المجموع
T sections	Jordan	390,709,440	295,992	739,980		الأردن	Kilo	قضبان قطع وزوايا واشكال خاصة مقطعة على شكل حرف (T)	72162200
	Saudi Arabia	8,712,000	6,600	16,500		السعودية			
	Iran	2,009,905,800	1,479,784	5,307,110		ايران			
	China	174,742,920	132,381	320,953		الصين			
	India	53,328,000	40,400	30,000		الهند			
	Italy	36,156,120	27,391	25,000		ايطاليا			
		2,673,554,280	1,982,548	6,439,543					المجموع
Of a height exceeding 22. mm	Jordan	13,200,000	10,000	25,000		الأردن	Kilo	مقطع حديد على شكل حرف (U)	72163120
	Saudi Arabia	19,800,000	15,000	37,500		السعودية			
	Iran	1,647,014,160	1,247,738	4,542,765		ايران			
	China	202,259,800	143,040	123,228		الصين			
	South Korea	8,197,200	6,210	15,525		كوريا الجنوبية			
	Others Asiain Countries	24,530,000	18,000	7,000		مناطق آسيوية اخرى			
	United States of America	1,015,080	769	1,923		الولايات المتحدة الامريكية			
	European Union	2,620,200	1,985	4,963		الاتحاد الاوربي			
	Romania	1,157,640	877	128		رومانيا			
		1,919,794,080	1,443,619	4,758,032					المجموع

الاستيرادات السلعية (غير النفطية) حسب السلعة وبلد المنشأ لسنة 2023

Imports (non-oil) by commodity and origin country for the year 2023

تابع جدول (10) - يتبع

Con. Table (10) - Follow

Commodity	Country	القيمة بالدينار Value(I.D)	القيمة بالدولار Value($)	الوزن (كغم) Weight(K.G)	الكمية Quantity	بلد المنشا	الوحدة القياسية Unit	وصف السلعة	HS
Of a height of 8. mm or more, but not exceeding 22. mm	Iran	757,633,800	573,965	2,295,860		ايران	Kilo	مقطع حديد على شكل حرف (I)	72163210
	China	607,725,000	416,250	3,038,625		الصين			
	Others Asiain Countries	18,651,500	12,775	7,500		مناطق آسيوية اخرى			
		1,384,010,300	1,002,990	5,341,985					المجموع
Of a height exceeding 22. mm	Jordan	16,500,000	12,500	31,250		الأردن	Kilo	اضلاع من حديد (راسطة)	72163220
	Syria	49,711,200	37,660	94,150		سوريا			
	Lebanon	28,399,800	21,515	86,060		لبنان			
	United Arab Emirates	328,863,480	249,139	622,851		الامارات العربية المتحدة			
	Saudi Arabia	61,512,000	46,600	116,500		السعودية			
	Kuwait	16,170,000	12,250	30,625		الكويت			
	Iran	39,638,610,878	29,737,789	116,661,477		ايران			
	Thailand	46,860,000	35,500	88,750		تايلند			
	Turkey	17,470,200	13,235	41,690		تركيا			
	China	1,834,876,560	1,390,058	3,505,119		الصين			
	Japan	22,635,360	17,148	42,870		اليابان			
	Taiwan	1,650,000	1,250	5,000		تايوان			
	Singapore	25,080,000	19,000	47,500		سنغافورة			
	India	92,752,440	70,267	175,669		الهند			
	East Timor	2,706,000	2,050	8,200		تيمور الشرقية			

الاستيرادات السلعية (غير النفطية) حسب السلعة وبلد المنشأ لسنة 2023

Imports (non-oil) by commodity and origin country for the year 2023

Con. Table (10) - Follow

تابع جدول (10) - يتبع

Commodity	Country	القيمة بالدينار	القيمة بالدولار	الوزن (كغم)	الكمية	بلد المنشا	الوحدة القياسية	وصف السلعة	HS
		Value(I.D)	Value($)	Weight(K.G)	Quantity		Unit		
	Others Asiain Countries	452,836,080	341,069	1,228,696		مناطق آسيوية اخرى			
	Egypt	165,000	125	500		مصر			
	United States of America	41,471,760	31,418	118,372		الولايات المتحدة الامريكية			
	European Union	20,489,040	15,522	41,307		الاتحاد الاوربي			
	Germany	11,317,680	8,574	21,435		المانيا			
	Ireland	2,783,000	2,050	8,059		ايرلندا			
	Italy	3,201,000	2,425	6,063		ايطاليا			
	Denmark	11,642,400	8,820	22,050		الدنمارك			
	Iceland	1,095,000	750	3,000		ايسلندا			
		42,728,798,878	32,076,714	123,007,193					المجموع
Angles, shapes and sections of iron or nonalloy steel sectional is H, height 8. mm or more, not further worked than hotrolled or heat clouds.	Jordan	135,894,000	102,950	411,800		الأردن	Kilo	مقطع حديد على شكل حرف (H) شيلمان	72163300
	United Arab Emirates	297,266,640	225,202	900,808		الامارات العربية المتحدة			
	Saudi Arabia	128,805,600	97,580	390,320		السعودية			
	Kuwait	16,084,200	12,185	48,740		الكويت			

الاستيرادات السلعية (غير النفطية) حسب السلعة وبلد المنشأ لسنة 2023

Imports (non-oil) by commodity and origin country for the year 2023

تابع جدول (10) - يتبع

Con. Table (10) - Follow

Commodity	Country	القيمة بالدينار	القيمة بالدولار	الوزن (كغم)	الكمية	بلد المنشا	الوحدة القياسية	وصف السلعة	HS
		Value(I.D)	Value($)	Weight(K.G)	Quantity		Unit		
	Iran	38,313,103,399	29,014,591	116,057,558		ايران			
	Turkey	526,359,240	398,757	1,595,028		تركيا			
	China	20,304,521,635	15,382,213	61,528,853		الصين			
	Japan	90,538,800	68,590	274,360		اليابان			
	South Korea	221,832,600	168,055	672,220		كوريا الجنوبية			
	Malaysia	49,020,840	37,137	148,548		ماليزيا			
	India	906,127,094	686,460	765,160		الهند			
	Others Asiain Countries	220,305,000	152,745	107,720		مناطق آسيوية اخرى			
	Egypt	29,733,000	22,525	90,100		مصر			
	United States of America	186,250,680	141,099	564,396		الولايات المتحدة الامريكية			
	European Union	294,002,280	222,729	890,916		الاتحاد الاوربي			
	Czech Republic	122,918,400	93,120	372,480		تشيكيا			
		61,842,763,408	46,825,938	184,819,007					المجموع
L-shaped angle iron	Jordan	957,660,000	725,500	1,843,150		الأردن	Kilo	حديد زاوية على شكل حرف (L)	72165010
	United Arab Emirates	10,498,860	7,191	3,500		الامارات العربية المتحدة			
	Saudi Arabia	13,530,000	10,250	25,625		السعودية			
	Iran	15,954,611,650	12,084,078	47,994,736		ايران			
	China	94,576,680	71,649	269,721		الصين			

الاستيرادات السلعية (غير النفطية) حسب السلعة وبلد المنشأ لسنة 2023

Imports (non-oil) by commodity and origin country for the year 2023

تابع جدول (10) - يتبع

Con. Table (10) - Follow

Commodity	Country	القيمة بالدينار Value(I.D)	القيمة بالدولار Value($)	الوزن (كغم) Weight(K.G)	الكمية Quantity	بلد المنشا	الوحدة القياسية Unit	وصف السلعة	HS
	South Korea	2,545,319,924	1,928,273	2,615,785		كوريا الجنوبية			
	Malaysia	50,969,160	38,613	96,533		ماليزيا			
	Others Asiain Countries	179,880,360	136,273	411,008		مناطق آسيوية اخرى			
		19,807,046,634	15,001,827	53,260,058					المجموع
Iron for industry in the form of rectangle, square, circular	Jordan	1,921,629,600	1,455,780	3,855,000		الأردن	Kilo	حديد للصناعة على شكل مستطيل ،مربع،دائري	72165020
	Syria	9,240,000	7,000	14,000		سوريا			
	United Arab Emirates	238,835,520	180,936	723,744		الامارات العربية المتحدة			
	Saudi Arabia	279,461,160	211,713	846,852		السعودية			
	Kuwait	4,785,000	3,625	14,500		الكويت			
	Iran	9,554,261,640	7,238,078	27,637,042		ايران			
	China	10,781,931,600	8,168,130	32,631,680		الصين			
	Japan	45,270,720	34,296	137,184		اليابان			
	Taiwan	2,640,000	2,000	4,000		تايوان			
	Sri Lanka	23,608,200	17,885	71,540		سريلانكا			
	South Korea	399,186,480	302,414	1,209,656		كوريا الجنوبية			
	Malaysia	773,736,480	586,164	2,344,656		ماليزيا			
	India	302,867,400	229,445	917,780		الهند			

الاستيرادات السلعية (غير النفطية) حسب السلعة وبلد المنشأ لسنة 2023

Imports (non-oil) by commodity and origin country for the year 2023

تابع جدول (10) - يتبع

Con. Table (10) - Follow

Commodity	Country	القيمة بالدينار Value(I.D)	القيمة بالدولار Value($)	الوزن (كغم) Weight(K.G)	الكمية Quantity	بلد المنشا	الوحدة القياسية Unit	وصف السلعة	HS
	Others Asiain Countries	7,780,345,320	5,894,201	23,576,804		مناطق آسيوية اخرى			
	Egypt	219,568,800	166,340	665,360		مصر			
	United States of America	2,940,960,000	2,228,000	8,912,000		الولايات المتحدة الامريكية			
	European Union	125,625,720	95,171	380,684		الاتحاد الاوربي			
	Brazil	2,744,280	2,079	8,316		البرازيل			
	Germany	47,839,440	36,242	144,968		المانيا			
	Italy	2,945,421,600	2,231,380	8,925,520		ايطاليا			
	Belgium	1,947,000	1,475	5,900		بلجيكا			
	United Kingdom	1,181,991,360	895,448	3,581,792		المملكة المتحدة			
		39,583,897,320	29,987,802	116,608,978					المجموع
Other	Iran	1,178,184,480	892,565	3,535,890		ايران	Kilo	غيرها من زوايا وأشكال خاصة (بروفيليه)، من حديد أو صلب غير خلائط	72166900
	China	73,276,700	51,310	24,000		الصين			
	South Korea	1,642,500	1,125	465		كوريا الجنوبية			
	Others Asiain Countries	261,371,200	183,160	44,820		مناطق آسيوية اخرى			
		1,514,474,880	1,128,160	3,605,175					المجموع
Not plated or coated, whether or not polished	Iran	380,992,200	284,685	985,660		ايران	Kilo	اسلاك حديد غير مطلية	72171000
	China	419,126,980	304,813	370,000		الصين			

الاستيرادات السلعية (غير النفطية) حسب السلعة وبلد المنشأ لسنة 2023

Imports (non-oil) by commodity and origin country for the year 2023

تابع جدول (10) - يتبع

Con. Table (10) - Follow

Commodity	Country	القيمة بالدينار	القيمة بالدولار	الوزن (كغم)	الكمية	بلد المنشا	الوحدة القياسية	وصف السلعة	HS
		Value(I.D)	Value($)	Weight(K.G)	Quantity		Unit		
	Others Asiain Countries	99,844,800	75,640	44,536		مناطق آسيوية اخرى			
	European Union	48,697,440	36,892	81,000		الاتحاد الاوربي			
		948,661,420	702,030	1,481,196					المجموع
Ingots and other primary forms	Iran	164,095,800	124,315	257,900		ايران	Kilo	بليت وطبقات ستيل	72181000
		164,095,800	124,315	257,900					المجموع
Galvanized iron fence for external roads	Iran	511,605,600	387,580	1,550,320		ايران	Kilo	سياج واقية من حديد مغلون للطرق الخارجية	72181010
	Others Asiain Countries	9,900,000	7,500	3,500		مناطق آسيوية اخرى			
		521,505,600	395,080	1,553,820					المجموع
Not further worked than coldrolled (cold reduced)	Iran	27,337,200	20,710	82,840		ايران	Kilo	منتجات سطح (بليت) مقاوم	72202000
		27,337,200	20,710	82,840					المجموع
Of high speed steel	United Arab Emirates	161,701,320	122,501	122,501		الامارات العربية المتحدة	Kilo	قضبان وعيدان من صلب للسرعات العالية (ستيل)	72271000
	China	1,263,768,000	957,400	64,924,000		الصين			
	Others Asiain Countries	93,244,800	70,640	83,000		مناطق آسيوية اخرى			
	European Union	19,774,920	14,981	16,000		الاتحاد الاوربي			

الاستيرادات السلعية (غير النفطية) حسب السلعة وبلد المنشأ لسنة 2023

Imports (non-oil) by commodity and origin country for the year 2023

تابع جدول (10) - يتبع

Con. Table (10) - Follow

Commodity	Country	القيمة بالدينار Value(I.D)	القيمة بالدولار Value($)	الوزن (كغم) Weight(K.G)	الكمية Quantity	بلد المنشا	الوحدة القياسية Unit	وصف السلعة	HS
		1,538,489,040	1,165,522	65,145,501					المجموع
		836,645,921,070	632,373,280	1,786,093,533					مجموع الباب
Articles of iron or steel.								مصنوعات من حديدصب (ظهر)او حديد او صلب (فولاذ)	73
Sheet piling	Syria	11,946,000	9,050	12,000		سوريا	Kilo	حوامل ودعامات عريضة من حديد الصلب	73011000
	United Arab Emirates	866,639,400	656,545	924,711		الامارات العربية المتحدة			
	Kuwait	63,360,000	48,000	96,000		الكويت			
	Iran	1,451,324,160	1,099,488	2,743,940		ايران			
	China	3,567,953,664	2,702,995	3,991,096		الصين			
	South Korea	286,405,680	216,974	68,091		كوريا الجنوبية			
	Others Asiain Countries	545,486,040	413,247	456,002		مناطق آسيوية اخرى			
	United States of America	3,735,600	2,830	4,014		الولايات المتحدة الامريكية			
	European Union	356,410,560	270,008	381,675		الاتحاد الاوربي			
		7,153,261,104	5,419,137	8,677,529					المجموع
Angles, shapes and sections	Jordan	6,852,643,459	5,191,397	20,344,340		الأردن	Kilo	زوايا واشكال خاصة	73012000
	Iran	2,487,803,200	1,883,773	33,463,053		ايران			
	China	15,840,000	12,000	300,000		الصين			
	South Korea	242,856,240	183,982	312,732		كوريا الجنوبية			

الاستيرادات السلعية (غير النفطية) حسب السلعة وبلد المنشأ لسنة 2023

Imports (non-oil) by commodity and origin country for the year 2023

Con. Table (10) - Follow

تابع جدول (10) - يتبع

Commodity	Country	القيمة بالدينار	القيمة بالدولار	الوزن (كغم)	الكمية	بلد المنشا	الوحدة القياسية	وصف السلعة	HS
		Value(I.D)	Value($)	Weight(K.G)	Quantity		Unit		
	Others Asiain Countries	7,722,000	5,850	146,250		مناطق آسيوية اخرى			
	Iceland	4,976,400	3,770	15,080		ايسلندا			
		9,611,841,299	7,280,772	54,581,455					المجموع
Tubes, pipes and hollow profiles, of cast iron.	Saudi Arabia	89,425,000	61,250	8,500		السعودية	Kilo	انابيب حديد غير مغلونة (بروفيلات)	73030000
	Iran	443,374,800	335,890	671,780		ايران			
	China	613,394,180	420,133	64,764		الصين			
	India	58,310,940	39,939	5,000		الهند			
	Others Asiain Countries	235,070,220	161,007	29,400		مناطق آسيوية اخرى			
	United States of America	6,930,000	5,250	10,000		الولايات المتحدة الامريكية			
	European Union	18,949,800	13,290	10,000		الاتحاد الاوربي			
		1,465,454,940	1,036,759	799,444					المجموع
Galvanized iron pipes for water	Jordan	21,120,000	16,000	8,000		الأردن	Kilo	انابيب حديد مغلونة للمياه	73030010
	United Arab Emirates	6,718,777,560	5,089,983	4,153,587		الامارات العربية المتحدة			
	Kuwait	7,484,400	5,670	4,500		الكويت			
	Iran	300,316,000	225,550	530,600		ايران			
	Thailand	7,978,024,560	6,043,958	4,813,021		تايلند			
	Turkey	185,155,766	140,269	111,324		تركيا			

الاستيرادات السلعية (غير النفطية) حسب السلعة وبلد المنشأ لسنة 2023

Imports (non-oil) by commodity and origin country for the year 2023

تابع جدول (10) - يتبع

Con. Table (10) - Follow

Commodity	Country	القيمة بالدينار Value(I.D)	القيمة بالدولار Value($)	الوزن (كغم) Weight(K.G)	الكمية Quantity	بلد المنشا	الوحدة القياسية Unit	وصف السلعة	HS
	China	689,144,186,091	522,074,128	275,108,785		الصين			
	Japan	16,129,593,282	12,219,388	9,697,927		اليابان			
	South Korea	1,794,024,883	1,359,110	1,061,249		كوريا الجنوبية			
	India	76,399,078,339	57,878,089	89,844,641		الهند			
	Others Asiain Countries	34,778,766,332	26,324,697	20,052,347		مناطق آسيوية اخرى			
	United States of America	531,060,245	397,248	290,350		الولايات المتحدة الامريكية			
	Canada	3,358,929,420	2,544,644	3,154,552		كندا			
	European Union	3,149,909,308	2,386,295	1,879,282		الاتحاد الاوربي			
	Spain	63,298,053,720	47,953,071	5,746,000		اسبانيا			
	Germany	73,369,560	55,583	44,113		المانيا			
	Italy	55,185,240	41,807	21,372		ايطاليا			
	France	3,289,440	2,492	2,243		فرنسا			
	United Kingdom	22,949,520	17,386	13,877		المملكة المتحدة			
	Czech Republic	4,281,733,711	3,243,738	2,574,395		تشيكيا			
		908,231,007,377	688,019,106	419,112,165					المجموع
Pipes and tubes of a kind used in oil pipelines (oil) or gas of iron (other than cast iron) or steel..	United Arab Emirates	97,150,680	73,599	5,791		الامارات العربية المتحدة	Kilo	مواسير وانابيب من حديد النقل البترول	73041000
	Iran	151,613,880	114,859	87,560		ايران			

الاستيرادات السلعية (غير النفطية) حسب السلعة وبلد المنشأ لسنة 2023

Imports (non-oil) by commodity and origin country for the year 2023

Con. Table (10) - Follow

تابع جدول (10) - يتبع

Commodity	Country	القيمة بالدينار Value(I.D)	القيمة بالدولار Value($)	الوزن (كغم) Weight(K.G)	الكمية Quantity	بلد المنشا	الوحدة القياسية Unit	وصف السلعة	HS
	China	41,967,942,116	30,466,695	10,426,187		الصين			
	South Korea	19,172,940,151	14,524,955	2,886,500		كوريا الجنوبية			
	Malaysia	269,478,000	204,150	408,300		ماليزيا			
	India	429,589,446	325,447	101,017		الهند			
	Others Asiain Countries	460,256,940	342,936	167,811		مناطق آسيوية اخرى			
	United States of America	108,121,200	81,910	39,344		الولايات المتحدة الامريكية			
	European Union	2,082,960	1,578	3,156		الاتحاد الاوربي			
		62,659,175,373	46,136,129	14,125,666					المجموع
Casing, tubing and drill pipe, of a kind used in drilling for oil or gas :of iron (other than cast iron) or steel..	Saudi Arabia	26,400,000	20,000	40,000		السعودية	Kilo	مواسير وانابيب مبطنة المستعملة لحفر ابار البترول والغاز من الحديد	73042100
	China	38,841,830,186	28,903,478	23,703,190		الصين			
	Singapore	27,493,260	18,831	2,000		سنغافورة			
	South Korea	7,853,409,907	5,949,553	1,070,300		كوريا الجنوبية			
	Viet Nam	7,354,935,720	5,571,921	2,785,961		فيتنام			
	Others Asiain Countries	66,161,040	50,122	18,858		مناطق آسيوية اخرى			
	European Union	468,660,000	321,000	87,197		الاتحاد الاوربي			

الاستيرادات السلعية (غير النفطية) حسب السلعة وبلد المنشأ لسنة 2023

Imports (non-oil) by commodity and origin country for the year 2023

تابع جدول (10) - يتبع

Con. Table (10) - Follow

Commodity	Country	القيمة بالدينار	القيمة بالدولار	الوزن (كغم)	الكمية	بلد المنشا	الوحدة القياسية	وصف السلعة	HS
		Value(I.D)	Value($)	Weight(K.G)	Quantity		Unit		
		54,638,890,113	40,834,905	27,707,506					المجموع
Drill pipe of stainless steel	United Arab Emirates	2,185,462,224	1,655,653	520,000		الامارات العربية المتحدة	Kilo	مواسير وانابيب ستيل (فولاذ) وملحقاتها	73042200
	Bahrain	133,656,600	101,255	55,500		البحرين			
	Saudi Arabia	1,064,878,109	806,726	374,700		السعودية			
	China	80,799,267,411	61,211,567	57,627,450		الصين			
	Canada	2,667,720	2,021	1,200		كندا			
		84,185,932,064	63,777,222	58,578,850					المجموع
Other	Egypt	3,960,000	3,000	1,500		مصر	Kilo	غيرها من مواسير وأنابيب وأشكال خاصة (بروفيليه) مجوفة غيرملحومه من حديد (عدا حديد الصب.)اوصلب	73042900
		3,960,000	3,000	1,500					المجموع
Other, longitudinally welded	Saudi Arabia	1,387,929,840	1,051,462	454,000		السعودية	Kilo	انابيب ومواسير من حديد او فولاذ لنقل غاز او بترول	73051200
	Singapore	2,212,361,395	1,676,031	200,000		سنغافورة			
		3,600,291,235	2,727,493	654,000					المجموع
Pipes and tubes, lining, of a kind used in Alhfro drilling for oil or gas of iron or steel.	United Arab Emirates	139,232,280	105,479	25,000		الامارات العربية المتحدة	Kilo	انابيب وبرينات لحفر ابار المياه	73062000
	Iran	46,461,360	35,198	34,769		ايران			
	China	31,348,092,375	23,748,554	9,040,200		الصين			
	Others Asiain Countries	70,447,080	53,369	48,959		مناطق آسيوية اخرى			

الاستيرادات السلعية (غير النفطية) حسب السلعة وبلد المنشأ لسنة 2023

Imports (non-oil) by commodity and origin country for the year 2023

Con. Table (10) - Follow

تابع جدول (10) - يتبع

Commodity	Country	القيمة بالدينار	القيمة بالدولار	الوزن (كغم)	الكمية	بلد المنشا	الوحدة القياسية	وصف السلعة	HS
		Value(I.D)	Value($)	Weight(K.G)	Quantity		Unit		
	United States of America	365,691,480	277,039	36,153		الولايات المتحدة الامريكية			
	Canada	415,699,680	314,924	157,462		كندا			
	European Union	207,055,200	156,860	91,929		الاتحاد الاوربي			
	Italy	155,016,840	117,437	13,325		ايطاليا			
		32,747,696,295	24,808,860	9,447,797					المجموع
Other, welded, of circular crosssection, of iron or nonalloy steel	United Arab Emirates	47,286,563,016	35,823,154	71,557,308		الامارات العربية المتحدة	Kilo	دكاتيل (انابيب مبطن) جميع الاحجام لنقل المياه	73063000
	Saudi Arabia	466,887,960	353,703	767,047		السعودية			
	Iran	5,930,435,280	4,492,754	8,842,604		ايران			
	China	3,003,487,080	2,275,369	4,282,932		الصين			
	South Korea	159,060,000	120,500	241,000		كوريا الجنوبية			
	Others Asiain Countries	1,404,650,280	1,064,129	1,802,258		مناطق آسيوية اخرى			
	European Union	323,852,760	245,343	430,726		الاتحاد الاوربي			
		58,574,936,376	44,374,952	87,923,875					المجموع
Other welded pipes and tubes, is circularsection of iron or steel.	Iran	1,838,073,600	1,392,480	2,790,380		ايران	Kilo	انابيب حديدية مجهزة بجميع أشكال	73066000
		1,838,073,600	1,392,480	2,790,380					المجموع

الاستيرادات السلعية (غير النفطية) حسب السلعة وبلد المنشأ لسنة 2023

Imports (non-oil) by commodity and origin country for the year 2023

تابع جدول (10) - يتبع

Con. Table (10) - Follow

Commodity	Country	القيمة بالدينار	القيمة بالدولار	الوزن (كغم)	الكمية	بلد المنشا	الوحدة القياسية	وصف السلعة	HS
		Value(I.D)	Value($)	Weight(K.G)	Quantity		Unit		
Galvanized metal tubes (profiles)	Others Asiain Countries	59,054,000	43,200	7,500		مناطق آسيوية اخرى	Kilo	انابيب معدنيه مغلونه (بروفيلات)	73066010
		59,054,000	43,200	7,500					المجموع
Other	Iran	4,554,000	3,450	13,000		ايران	Kilo	غيرها من مواسير وأنابيب وأشكال خاصة (بروفيليه) مجوفة، أخرى (مثل الملحومة أو المبرشمة أو المحبوكة أو المضمومة الحواف فقط)، من حديد أو صلب.	73069000
		4,554,000	3,450	13,000					المجموع
Of nonmalleable cast iron	United Arab Emirates	1,089,000	825	990		الامارات العربية المتحدة	Kilo	لوازم ومواسير مصبوبة من حديد صلب	73071100
	Iran	56,719,080	42,969	95,400		ايران			
	China	32,518,200	24,635	29,103		الصين			
	Others Asiain Countries	6,289,800	4,765	6,000		مناطق آسيوية اخرى			
	United States of America	4,371,840	3,312	4,028		الولايات المتحدة الامريكية			
		100,987,920	76,506	135,521					المجموع
Iron couplings (flanges).	United Arab Emirates	302,503,080	229,169	25,216		الامارات العربية المتحدة	Kilo	رابطات (فلنجات) من حديد	73072110
	Iran	8,680,320	6,576	16,440		ايران			
	China	15,470,834,161	11,720,329	8,755,548		الصين			
	South Korea	38,738,040	29,347	5,014		كوريا الجنوبية			

الاستيرادات السلعية (غير النفطية) حسب السلعة وبلد المنشأ لسنة 2023

Imports (non-oil) by commodity and origin country for the year 2023

تابع جدول (10) - يتبع

Con. Table (10) - Follow

Commodity	Country	القيمة بالدينار Value(I.D)	القيمة بالدولار Value($)	الوزن (كغم) Weight(K.G)	الكمية Quantity	بلد المنشا	الوحدة القياسية Unit	وصف السلعة	HS
	Others Asiain Countries	8,580,000	6,500	4,000		مناطق آسيوية اخرى			
	United States of America	1,462,560	1,108	1,000		الولايات المتحدة الامريكية			
	Canada	12,929,400	9,795	177		كندا			
	European Union	9,230,760	6,993	3,199		الاتحاد الاوربي			
	United Kingdom	136,395,600	103,330	3,360		المملكة المتحدة			
		15,989,353,921	12,113,147	8,813,954					المجموع
Iron cages of all kinds	China	440,109,120	333,416	184,251		الصين	Kilo	قفايص من حديد بأنواعها	73072120
	Others Asiain Countries	25,592,160	19,388	26,900		مناطق آسيوية اخرى			
	United States of America	13,398,000	10,150	11,165		الولايات المتحدة الامريكية			
	Canada	289,344,000	219,200	77,272		كندا			
	European Union	11,352,000	8,600	9,460		الاتحاد الاوربي			
		779,795,280	590,754	309,048					المجموع
Supplies for joining soldering iron (tapes)	Iran	139,929,240	106,007	249,730		ايران	Kilo	لوازم للربط الحديد باللحام(اشرطة)	73072130
	China	90,472,800	68,540	50,500		الصين			
	South Korea	9,240,000	7,000	50,000		كوريا الجنوبية			

الاستيرادات السلعية (غير النفطية) حسب السلعة وبلد المنشأ لسنة 2023

Imports (non-oil) by commodity and origin country for the year 2023

تابع جدول (10) - يتبع

Con. Table (10) - Follow

Commodity	Country	القيمة بالدينار	القيمة بالدولار	الوزن (كغم)	الكمية	بلد المنشا	الوحدة القياسية	وصف السلعة	HS
		Value(I.D)	Value($)	Weight(K.G)	Quantity		Unit		
	Others Asiain Countries	4,074,840	3,087	2,000		مناطق آسيوية اخرى			
	European Union	27,324,000	20,700	14,650		الاتحاد الاوربي			
	Germany	4,355,049,600	3,299,280	2,177,525		المانيا			
	Netherlands	6,204,000	4,700	2,300		هولندا			
		4,632,294,480	3,509,314	2,546,705					المجموع
Threaded elbows, bends and sleeves	Saudi Arabia	54,648,000	41,400	77,400		السعودية	Kilo	اجزاء (صامونة وعكس و تقسيم و جونيات...الخ) من حديد	73072200
	Iran	8,640,012,386	6,544,385	7,836,505		ايران			
	China	134,869,680	102,174	102,174		الصين			
	India	197,076,000	149,300	149,300		الهند			
	Others Asiain Countries	133,005,840	100,762	251,905		مناطق آسيوية اخرى			
	European Union	272,470,744	206,417	49,260		الاتحاد الاوربي			
		9,432,082,650	7,144,438	8,466,544					المجموع
Other	China	1,844,792,400	1,397,570	196,416		الصين	Kilo	غيرها من لوازم مواسير أو أنابيب (مثل الوصلات والمفاصل والأكواع)، من حديد صب أو حديد أو صلب	73072900
	Others Asiain Countries	117,637,080	89,119	12,629		مناطق آسيوية اخرى			

الاستيرادات السلعية (غير النفطية) حسب السلعة وبلد المنشأ لسنة 2023

Imports (non-oil) by commodity and origin country for the year 2023

تابع جدول (10) - يتبع

Con. Table (10) - Follow

Commodity	Country	القيمة بالدينار	القيمة بالدولار	الوزن (كغم)	الكمية	بلد المنشا	الوحدة القياسية	وصف السلعة	HS
		Value(I.D)	Value($)	Weight(K.G)	Quantity		Unit		
	United States of America	48,840	37	63		الولايات المتحدة الامريكية			
	European Union	1,345,436,400	1,019,270	143,198		الاتحاد الاوربي			
	Netherlands	2,112,000	1,600	225		هولندا			
		3,310,026,720	2,507,596	352,531					المجموع
Other	Jordan	42,520,000	30,600	76,500		الأردن	Kilo	جنل ومنهول للمجاري من الحديد	73079900
	United Arab Emirates	5,146,680	3,899	8,000		الامارات العربية المتحدة			
	Iran	1,612,715,920	1,219,338	3,620,085		ايران			
	China	9,926,400	7,520	18,800		الصين			
		1,670,309,000	1,261,357	3,723,385					المجموع
Bridges and bridgesections	Iran	211,312,200	160,085	270,810		ايران	Kilo	جسور ومقاطع جسور بلاط حديدية	73081000
	China	908,855,720	684,046	433,322		الصين			
	Others Asiain Countries	189,489,500	137,600	100,830		مناطق آسيوية اخرى			
	European Union	515,535,240	390,557	696,058		الاتحاد الاوربي			
		1,825,192,660	1,372,288	1,501,020					المجموع
Towers and lattice masts	Iran	8,223,600	6,230	12,460		ايران	Kilo	ابراج من حديد	73082000
		8,223,600	6,230	12,460					المجموع

الاستيرادات السلعية (غير النفطية) حسب السلعة وبلد المنشأ لسنة 2023

Imports (non-oil) by commodity and origin country for the year 2023

Con. Table (10) - Follow

تابع جدول (10) - يتبع

Commodity	Country	القيمة بالدينار	القيمة بالدولار	الوزن (كغم)	الكمية	بلد المنشا	الوحدة القياسية	وصف السلعة	HS
		Value(I.D)	Value($)	Weight(K.G)	Quantity		Unit		
Doors, windows and their frames and thresholds for doors	Jordan	105,270,000	79,750	89,200		الأردن	Kilo	ابواب و شبابيك و محجرات للسلالم من حديد	73083000
	Iran	1,649,245,560	1,249,158	1,287,168		ايران			
	Turkey	5,412,000	4,100	1,267		تركيا			
	China	1,686,655,938	1,277,770	944,894		الصين			
	South Korea	422,856,720	320,346	283,232		كوريا الجنوبية			
	India	4,752,000	3,600	1,113		الهند			
	Others Asiain Countries	94,098,480	70,924	62,114		مناطق آسيوية اخرى			
	European Union	459,852,360	348,373	40,601		الاتحاد الاوربي			
	United Kingdom	473,732,160	358,888	100,000		المملكة المتحدة			
		4,901,875,218	3,712,909	2,809,589					المجموع
Equipment for scaffolding, shuttering, propping or pit propping	Jordan	247,287,520	185,537	289,842		الأردن	Kilo	دعامات للسقالات او لهياكل المنشأت من حديد	73084000
	United Arab Emirates	168,664,685,640	127,776,277	746,444,146		الامارات العربية المتحدة			
	Saudi Arabia	4,620,000	3,500	7,000		السعودية			
	Kuwait	652,942,760	489,218	913,990		الكويت			

الاستيرادات السلعية (غير النفطية) حسب السلعة وبلد المنشأ لسنة 2023

Imports (non-oil) by commodity and origin country for the year 2023

تابع جدول (10) - يتبع

Con. Table (10) - Follow

Commodity	Country	القيمة بالدينار Value(I.D)	القيمة بالدولار Value($)	الوزن (كغم) Weight(K.G)	الكمية Quantity	بلد المنشا	الوحدة القياسية Unit	وصف السلعة	HS
	Iran	1,714,593,400	1,296,670	2,203,445		ايران			
	Turkey	201,676,200	152,785	152,785		تركيا			
	China	5,708,794,080	4,324,844	4,216,430		الصين			
	Cyprus	2,540,400	1,740	3,480		قبرص			
	South Korea	24,818,541,000	18,801,925	37,601,981		كوريا الجنوبية			
	India	32,190,840	24,387	26,387		الهند			
	Others Asiain Countries	2,186,670,920	1,634,906	1,320,916		مناطق آسيوية اخرى			
	United States of America	4,198,920	3,181	2,359		الولايات المتحدة الامريكية			
	European Union	1,337,820,000	1,013,500	1,064,646		الاتحاد الاوربي			
	Germany	48,999,720	37,121	74,242		المانيا			
	France	1,174,800,000	890,000	250,000		فرنسا			
		206,800,361,400	156,635,591	794,571,649					المجموع
Iron shelves	Jordan	12,073,000	8,950	12,500		الأردن	Kilo	رفوف من حديد	73089000
	Saudi Arabia	56,601,280	38,768	35,000		السعودية			
	Kuwait	924,000	700	200		الكويت			
	Iran	9,240,000	7,000	10,000		ايران			
	China	960,611,360	725,148	734,259		الصين			
	South Korea	113,703,340	77,879	60,000		كوريا الجنوبية			
	Others Asiain Countries	420,847,160	315,642	274,054		مناطق آسيوية اخرى			

الاستيرادات السلعية (غير النفطية) حسب السلعة وبلد المنشأ لسنة 2023

Imports (non-oil) by commodity and origin country for the year 2023

Con. Table (10) - Follow

تابع جدول (10) - يتبع

Commodity	Country	القيمة بالدينار	القيمة بالدولار	الوزن (كغم)	الكمية	بلد المنشا	الوحدة القياسية	وصف السلعة	HS
		Value(I.D)	Value($)	Weight(K.G)	Quantity		Unit		
	United States of America	39,237,000	29,725	29,725		الولايات المتحدة الامريكية			
	European Union	129,888,000	98,400	123,010		الاتحاد الاوربي			
	Spain	22,770,000	17,250	17,250		اسبانيا			
	Germany	11,886,600	9,005	2,000		المانيا			
	Italy	25,410,000	19,250	4,500		ايطاليا			
	United Kingdom	564,392,928	427,570	427,570		المملكة المتحدة			
		2,367,584,668	1,775,287	1,730,068					المجموع
Wallmounted boxes for fire fighting equipment or fire hoses and the like	United Arab Emirates	735,694,080	557,344	78,000		الامارات العربية المتحدة	Kilo	صناديق اطفائية من حديد	73089010
	Iran	7,590,000	5,750	1,150		ايران			
		743,284,080	563,094	79,150					المجموع
Largescale shelving for assembly and permanent installation in shops, workshops and storehouses, etc.	Jordan	31,475,981	23,845	40,760		الأردن	Kilo	رفوف للمخازن والورش من حديد	73089020
	United Arab Emirates	44,866,800	33,990	77,825		الامارات العربية المتحدة			

الاستيرادات السلعية (غير النفطية) حسب السلعة وبلد المنشأ لسنة 2023

Imports (non-oil) by commodity and origin country for the year 2023

تابع جدول (10) - يتبع

Con. Table (10) - Follow

Commodity	Country	القيمة بالدينار Value(I.D)	القيمة بالدولار Value($)	الوزن (كغم) Weight(K.G)	الكمية Quantity	بلد المنشا	الوحدة القياسية Unit	وصف السلعة	HS
	Saudi Arabia	78,698,400	59,620	109,240		السعودية			
	Kuwait	1,848,000	1,400	2,800		الكويت			
	Iran	338,338,440	256,317	512,634		ايران			
	China	1,242,170,160	941,038	1,743,811		الصين			
	Malaysia	5,940,000	4,500	9,000		ماليزيا			
	India	7,920,000	6,000	12,000		الهند			
	Others Asiain Countries	376,622,400	285,320	563,020		مناطق آسيوية اخرى			
	Egypt	1,320,000	1,000	2,000		مصر			
	European Union	28,274,400	21,420	39,151		الاتحاد الاوربي			
	Ireland	1,320,000	1,000	2,000		ايرلندا			
		2,158,794,581	1,635,450	3,114,241					المجموع
Angles and ties for fastening decoration tiles in ceilings	Iran	48,364,800	36,640	73,280		ايران	Kilo	زوايا و مرابط لربط بلاط ديكور الاسقف من حديد	73089030
	Others Asiain Countries	26,268,000	19,900	10,900		مناطق آسيوية اخرى			
		74,632,800	56,540	84,180					المجموع
Staircases, fixed	Iran	459,304,560	347,958	698,473		ايران	Kilo	درج و سلم من حديد	73089050
	China	55,440,000	42,000	12,000		الصين			
		514,744,560	389,958	710,473					المجموع
Sheds and domes	Iran	563,261,160	426,713	879,110		ايران	Kilo	طبقات منقوش و منقوشات من الحديد	73089060
	China	9,900,000	7,500	12,500		الصين			

الاستيرادات السلعية (غير النفطية) حسب السلعة وبلد المنشأ لسنة 2023

Imports (non-oil) by commodity and origin country for the year 2023

تابع جدول (10) - يتبع

Con. Table (10) - Follow

Commodity	Country	القيمة بالدينار Value(I.D)	القيمة بالدولار Value($)	الوزن (كغم) Weight(K.G)	الكمية Quantity	بلد المنشا	الوحدة القياسية Unit	وصف السلعة	HS
		573,161,160	434,213	891,610					المجموع
Umbrellas and domes (ready-made iron supplies for sports stadiums and iron courts for the Games City)	Iran	94,980,600	71,955	143,910		ايران	Kilo	مظلات وقبب (مستلزمات الحديدية الجاهزة للملاعب الرياضية وملاعب الحديدية للمدينة الاعاب)	73089070
		94,980,600	71,955	143,910					المجموع
Iron sandwich panel	Jordan	5,039,730,000	3,800,875	1,585,123		الأردن	Kilo	سندويج بنل من حديد	73089080
	Saudi Arabia	356,333,440	244,064	20,000		السعودية			
	Indonesia	6,600,000	5,000	2,000		اندونيسيا			
	Iran	4,276,822,360	3,239,248	1,474,599		ايران			
	Turkey	331,796,520	251,361	88,197		تركيا			
	China	44,715,000	33,875	135,500		الصين			
	Malaysia	22,308,000	16,900	6,760		ماليزيا			
	Others Asiain Countries	179,658,600	136,105	51,142		مناطق آسيوية اخرى			
	South Africa	99,774,840	75,587	30,235		جنوب افريقيا			
	United States of America	615,271,800	466,115	186,446		الولايات المتحدة الامريكية			
		10,973,010,560	8,269,130	3,580,002					المجموع

الاستيرادات السلعية (غير النفطية) حسب السلعة وبلد المنشأ لسنة 2023

Imports (non-oil) by commodity and origin country for the year 2023

تابع جدول (10) - يتبع

Con. Table (10) - Follow

Commodity	Country	القيمة بالدينار	القيمة بالدولار	الوزن (كغم)	الكمية	بلد المنشا	الوحدة القياسية	وصف السلعة	HS
		Value(I.D)	Value($)	Weight(K.G)	Quantity		Unit		
Other	United Arab Emirates	6,858,931	5,196	12,000		الامارات العربية المتحدة	Kilo	غيرها من منشآت (باستثناء المباني المسبقة الصنع الداخلة في البند 94.06) وأجزاء منشآت(مثل الجسور وعناصر الجسور أو بوابات السدود أو الأبراج والأعمدة المشبكة والسقوف وهياكل السقوف والأبواب والنوافذ وأطرها وعتبات الأبواب والمصاريع وستائر الاقفال والمساند (دراب	73089090
	Iran	8,892,595,800	6,736,815	13,433,380		ايران			
		8,899,454,731	6,742,011	13,445,380					المجموع
Domestic water tanks	Iran	60,772,800	46,040	92,030		ايران	Kilo	صهاريج خزن للمياه المنزلية مغلونة	73090010
	Others Asiain Countries	15,840,000	12,000	10,000		مناطق آسيوية اخرى			
		76,612,800	58,040	102,030					المجموع
Non-galvanized oil storage tanks	Iran	22,387,200	16,960	33,920		ايران	Kilo	صهاريج خزن نفط غير مغلونة	73090020
	China	148,830,000	112,750	12,000		الصين			
		171,217,200	129,710	45,920					المجموع
Fixed iron cement silo	United Arab Emirates	10,560,000	8,000	16,000		الامارات العربية المتحدة	Kilo	سايلو اسمنت ثابت من حديد	73090030
	Iran	312,286,800	235,130	462,260		ايران			
	China	1,041,857,335	789,286	700,000		الصين			
	Others Asiain Countries	147,543,000	111,775	223,550		مناطق آسيوية اخرى			

الاستيرادات السلعية (غير النفطية) حسب السلعة وبلد المنشأ لسنة 2023

Imports (non-oil) by commodity and origin country for the year 2023

تابع جدول (10) - يتبع

Con. Table (10) - Follow

Commodity	Country	القيمة بالدينار	القيمة بالدولار	الوزن (كغم)	الكمية	بلد المنشا	الوحدة القياسية	وصف السلعة	HS
		Value(I.D)	Value($)	Weight(K.G)	Quantity		Unit		
	Belgium	50,713,080	38,419	76,838		بلجيكا			
		1,562,960,215	1,182,610	1,478,648					المجموع
A water tank covered with iron fiber against heat	Syria	4,851,000	3,675	7,350		سوريا	Kilo	خزان ماني مغطى بالياف ضد الحرارة من الحدي	73090040
	United Arab Emirates	74,547,000	56,475	112,950		الامارات العربية المتحدة			
	Iran	1,689,600	1,280	2,560		ايران			
	China	1,359,565,680	1,029,974	220,015		الصين			
	Malaysia	52,074,000	39,450	32,000		ماليزيا			
	Others Asiain Countries	152,460,000	115,500	10,500		مناطق آسيوية اخرى			
	European Union	656,189,160	497,113	7,144,226		الاتحاد الاوربي			
		2,301,376,440	1,743,467	7,529,601					المجموع
Other	Jordan	9,240,000	7,000	600		الأردن	Kilo	غيرها من خزانات وصهاريج وخوابي وأوعية مماثلة لجميع المواد (باستثناء الغاز المضغوط أو المسيل)، من حديد صب أو حديد أو صلب	73090090
	United Arab Emirates	136,963,200	103,760	10,376		الامارات العربية المتحدة			
	Iran	78,012,000	59,100	11,820		ايران			
	China	205,656,000	155,800	7,900		الصين			
	Others Asiain Countries	133,764,400	100,695	5,700		مناطق آسيوية اخرى			

الاستيرادات السلعية (غير النفطية) حسب السلعة وبلد المنشأ لسنة 2023

Imports (non-oil) by commodity and origin country for the year 2023

تابع جدول (10) - يتبع

Con. Table (10) - Follow

Commodity	Country	القيمة بالدينار Value(I.D)	القيمة بالدولار Value($)	الوزن (كغم) Weight(K.G)	الكمية Quantity	بلد المنشا	الوحدة القياسية Unit	وصف السلعة	HS
		563,635,600	426,355	36,396					المجموع
Of a capacity of 5. L or more	Jordan	4,620,000	3,500	7,000		الأردن	Kilo	براميل من حديد لكافة الاحجام	73101000
	United Arab Emirates	79,350,480	60,114	60,114		الامارات العربية المتحدة			
	Kuwait	3,960,000	3,000	3,000		الكويت			
	Iran	49,051,200	37,160	22,980		ايران			
	China	1,320,000	1,000	500		الصين			
	European Union	40,590,000	30,750	29,000		الاتحاد الاوربي			
	Czech Republic	125,344,680	93,889	46,274		تشيكيا			
		304,236,360	229,413	168,868					المجموع
For aerated beverages and fruit juices	Jordan	575,440,800	435,940	402,180		الأردن	Kilo	علب معدنية للمشروبات الغازية والعصائر من حديد	73102110
	United Arab Emirates	861,458,400	652,620	599,580		الامارات العربية المتحدة			
	Saudi Arabia	272,135,160	206,163	206,163		السعودية			
	Kuwait	1,624,044,160	1,229,488	967,238		الكويت			
	Iran	9,088,200	6,885	5,943		ايران			
	China	384,612,360	291,373	100,062		الصين			
	Malaysia	67,716,000	51,300	51,300		ماليزيا			
	Others Asiain Countries	203,637,720	154,271	43,250		مناطق آسيوية اخرى			
		3,998,132,800	3,028,040	2,375,716					المجموع

الاستيرادات السلعية (غير النفطية) حسب السلعة وبلد المنشأ لسنة 2023

Imports (non-oil) by commodity and origin country for the year 2023

تابع جدول (10) - يتبع

Con. Table (10) - Follow

Commodity	Country	القيمة بالدينار	القيمة بالدولار	الوزن (كغم)	الكمية	بلد المنشا	الوحدة القياسية	وصف السلعة	HS
		Value(I.D)	Value($)	Weight(K.G)	Quantity		Unit		
For preserving foods	Jordan	638,904,528	478,801	488,830		الأردن	Kilo	علب معدنية للتعبئة المأكولات من حديد	73102120
	Lebanon	11,880,000	9,000	9,000		لبنان			
	Oman	8,712,000	6,600	6,600		سلطنة عمان			
	Kuwait	505,180,000	379,000	189,500		الكويت			
	Iran	418,460,600	316,690	316,690		ايران			
	China	129,044,520	97,761	97,761		الصين			
	South Korea	243,747,240	184,657	184,657		كوريا الجنوبية			
	India	50,820,000	38,500	38,500		الهند			
	Egypt	3,168,000	2,400	2,400		مصر			
	United States of America	602,416,320	456,376	456,376		الولايات المتحدة الامريكية			
		2,612,333,208	1,969,785	1,790,314					المجموع
For preserving foods	China	7,920,000	6,000	10,000		الصين	Kilo	علب معدنية للمواد الكيمياوية وزيوت من حديد	73102130
		7,920,000	6,000	10,000					المجموع
Other	Syria	8,910,000	6,750	13,500		سوريا	Kilo	غيرها من خزانات وبراميل ودنان وصناديق وعلب وأوعية مماثلة، لجميع المواد (باستثناء الغاز المضغوط أو المسيل)، من حديد صب أو حديد أو صلب،	73102190
	Iran	35,890,800	27,190	27,190		ايران			
	Others Asiain Countries	80,559,600	61,030	12,000		مناطق آسيوية اخرى			
	European Union	42,255,000	29,625	6,000		الاتحاد الاوربي			

الاستيرادات السلعية (غير النفطية) حسب السلعة وبلد المنشأ لسنة 2023

Imports (non-oil) by commodity and origin country for the year 2023

تابع جدول (10) - يتبع

Con. Table (10) - Follow

Commodity	Country	القيمة بالدينار	القيمة بالدولار	الوزن (كغم)	الكمية	بلد المنشا	الوحدة القياسية	وصف السلعة	HS
		Value(I.D)	Value($)	Weight(K.G)	Quantity		Unit		
		167,615,400	124,595	58,690					المجموع
For oxygen	South Korea	24,024,000	18,200	60,667		كوريا الجنوبية	Kilo	بطل اوكسجين مستشفيات من حديد	73110010
	European Union	11,616,000	8,800	12,000		الاتحاد الاوربي			
	United Kingdom	1,855,920	1,406	1,000		المملكة المتحدة			
		37,495,920	28,406	73,667					المجموع
For freon	United Arab Emirates	16,698,000	12,650	8,000		الامارات العربية المتحدة	Kilo	بطل غاز الفريون من حديد	73110020
		16,698,000	12,650	8,000					المجموع
For other gases	Iran	7,418,400	5,620	5,620		ايران	Kilo	بطل الغازات الاخرى	73110090
	Turkey	2,745,600	2,080	8,320		تركيا			
	China	32,208,000	24,400	13,000		الصين			
		42,372,000	32,100	26,940					المجموع
Electric wire and cable , not insulated	Jordan	1,453,754,585	1,101,329	4,056,752		الأردن	Kilo	اسلاك وكيبلات كهربائية غير معزولة من الحديد	73121010
	Syria	1,823,448,000	1,381,400	846,400		سوريا			
	United Arab Emirates	4,910,964,960	3,720,428	7,348,923		الامارات العربية المتحدة			
	Saudi Arabia	23,007,926,995	17,427,861	39,944,096		السعودية			
	Oman	2,908,171,200	2,203,160	3,622,165		سلطنة عمان			
	Qatar	11,989,560	9,083	27,249		قطر			
	Kuwait	13,200,000	10,000	40,000		الكويت			
	Iran	280,237,090,835	212,300,833	218,105,498		ايران			

الاستيرادات السلعية (غير النفطية) حسب السلعة وبلد المنشأ لسنة 2023

Imports (non-oil) by commodity and origin country for the year 2023

تابع جدول (10) - يتبع

Con. Table (10) - Follow

Commodity	Country	القيمة بالدينار Value(I.D)	القيمة بالدولار Value($)	الوزن (كغم) Weight(K.G)	الكمية Quantity	بلد المنشا	الوحدة القياسية Unit	وصف السلعة	HS
	Turkey	6,657,960,540	5,043,910	17,536,602		تركيا			
	China	24,950,396,435	18,894,656	16,080,126		الصين			
	Singapore	39,600,000	30,000	25,000		سنغافورة			
	South Korea	357,403,200	270,760	925,120		كوريا الجنوبية			
	Malaysia	1,263,065,760	956,868	3,827,472		ماليزيا			
	India	1,866,552,600	1,414,055	2,848,939		الهند			
	Others Asiain Countries	1,703,394,000	1,289,575	4,034,659		مناطق آسيوية اخرى			
	Egypt	5,060,073,760	3,833,018	4,646,891		مصر			
	South Africa	7,920,000	6,000	25,000		جنوب افريقيا			
	United States of America	1,203,040,080	911,394	3,576,870		الولايات المتحدة الامريكية			
	European Union	622,466,040	471,247	1,532,404		الاتحاد الاوربي			
	Spain	337,613,760	255,768	1,023,072		اسبانيا			
	Germany	337,860,600	255,955	997,932		المانيا			
	Italy	3,421,440	2,592	450		ايطاليا			
	United Kingdom	533,940,000	404,500	1,618,000		المملكة المتحدة			
	Netherlands	105,960,360	80,273	321,092		هولندا			
		359,417,214,710	272,274,665	333,010,712					المجموع
Lifting ropes	United Arab Emirates	813,889,560	616,583	630,510		الامارات العربية المتحدة	Kilo	حبال رفع مجدولة من الحديد	73129010

الاستيرادات السلعية (غير النفطية) حسب السلعة وبلد المنشأ لسنة 2023

Imports (non-oil) by commodity and origin country for the year 2023

تابع جدول (10) - يتبع

Con. Table (10) - Follow

Commodity	Country	القيمة بالدينار	القيمة بالدولار	الوزن (كغم)	الكمية	بلد المنشا	الوحدة القياسية	وصف السلعة	HS
		Value(I.D)	Value($)	Weight(K.G)	Quantity		Unit		
	Iran	347,580,400	263,293	978,170		ايران			
	China	28,710,000	21,750	18,800		الصين			
	South Korea	123,313,080	93,419	46,260		كوريا الجنوبية			
	Others Asiain Countries	4,606,800	3,490	1,500		مناطق آسيوية اخرى			
		1,318,099,840	998,535	1,675,240					المجموع
Barbed or solid iron wire	Iran	1,584,000	1,200	2,400		ايران	Kilo	اسلاك شائكة او صلبة من الحديد	73130020
	China	174,838,400	131,870	29,500		الصين			
	Others Asiain Countries	110,385,000	83,625	50,500		مناطق آسيوية اخرى			
		286,807,400	216,695	82,400					المجموع
Iron spiral for stationery	China	20,543,160	15,563	6,000		الصين	Kilo	سيم حلزونى للقرطاسية من الحديد	73130040
		20,543,160	15,563	6,000					المجموع
Iron wire for making springs	China	22,143,000	16,775	67,000		الصين	Kilo	سلك لصناعة النوابض من الحديد	73130050
	Poland	411,296,160	311,588	623,176		بولندا			
		433,439,160	328,363	690,176					المجموع
Sim for different iron industries	Iran	2,206,525,600	1,659,110	3,429,150		ايران	Kilo	سيم لصناعات مختلفة من الحديد	73130070
	China	526,062,240	398,532	633,600		الصين			
	South Korea	42,558,120	32,241	30,000		كوريا الجنوبية			

الاستيرادات السلعية (غير النفطية) حسب السلعة وبلد المنشأ لسنة 2023

Imports (non-oil) by commodity and origin country for the year 2023

Con. Table (10) - Follow

تابع جدول (10) - يتبع

Commodity	Country	القيمة بالدينار	القيمة بالدولار	الوزن (كغم)	الكمية	بلد المنشا	الوحدة القياسية	وصف السلعة	HS
		Value(I.D)	Value($)	Weight(K.G)	Quantity		Unit		
	Others Asiain Countries	251,903,520	190,836	165,829		مناطق آسيوية اخرى			
	European Union	17,424,000	13,200	50,000		الاتحاد الاوربي			
		3,044,473,480	2,293,919	4,308,579					المجموع
Iron window sim	Others Asiain Countries	12,070,000	8,550	3,500		مناطق آسيوية اخرى	Kilo	سيم شباك من الحديد	73130080
		12,070,000	8,550	3,500					المجموع
Other barbed wire of iron or steel, single or double wire, round or flat, barbed or otherwise, of a kind used in fencing, of iron or steel	China	1,850,131,800	1,401,615	767,877		الصين	Kilo	غيرها من أسلاك شائكة من حديد أو صلب، أسلاك مفردة أو مزدوجة، مستديرة أو مسطحة، شائكة أو غير شائكة، من الأنواع المستعملة في الأسيجة، من حديد أو صلب	73130090
		1,850,131,800	1,401,615	767,877					المجموع
Grill, netting and fencing, welded at the intersection, of wire with a maximum cross sectional dimension of 3 mm or more and having a mesh size of 1.. cm2 or more	Iran	91,597,440	69,392	132,480		ايران	Kilo	سياج شبكة BRC من الحديد مجوف	73142000

الاستيرادات السلعية (غير النفطية) حسب السلعة وبلد المنشأ لسنة 2023

Imports (non-oil) by commodity and origin country for the year 2023

تابع جدول (10) - يتبع

Con. Table (10) - Follow

Commodity	Country	القيمة بالدينار	القيمة بالدولار	الوزن (كغم)	الكمية	بلد المنشا	الوحدة القياسية	وصف السلعة	HS
		Value(I.D)	Value($)	Weight(K.G)	Quantity		Unit		
	China	504,345,600	382,080	1,146,240		الصين			
	European Union	533,165,160	403,913	1,218,739		الاتحاد الاوربي			
		1,129,108,200	855,385	2,497,459					المجموع
Other chain	Iran	55,593,100	42,055	73,140		ايران	Kilo	سلاسل معالف دواجن وسلاسل اخرى من الحديد	73151200
	Others Asiain Countries	251,856,000	190,800	177,000		مناطق آسيوية اخرى			
	European Union	88,129,800	66,765	85,680		الاتحاد الاوربي			
		395,578,900	299,620	335,820					المجموع
Steel nails and carpentry nails	Iran	645,777,000	489,225	955,690		ايران	Kilo	مسامير فولاذية ومسامير اخرى	73170010
	China	109,121,760	82,668	145,336		الصين			
	Others Asiain Countries	44,037,760	32,243	41,350		مناطق آسيوية اخرى			
	European Union	15,714,600	11,905	20,000		الاتحاد الاوربي			
	Netherlands	161,578,560	122,408	22,750		هولندا			
		976,229,680	738,449	1,185,126					المجموع
Tacks	Iran	23,258,400	17,620	35,240		ايران	Kilo	كلبس كابسة من الحديد	73170020
	China	27,751,680	21,024	9,000		الصين			
		51,010,080	38,644	44,240					المجموع
Staples	Iran	41,469,800	31,390	31,640		ايران	Kilo	كلبس اومشبك من حديد	73170040
	China	1,436,456,487	995,955	455,909		الصين			

الاستيرادات السلعية (غير النفطية) حسب السلعة وبلد المنشأ لسنة 2023

Imports (non-oil) by commodity and origin country for the year 2023

Con. Table (10) - Follow

تابع جدول (10) - يتبع

Commodity	Country	القيمة بالدينار	القيمة بالدولار	الوزن (كغم)	الكمية	بلد المنشا	الوحدة القياسية	وصف السلعة	HS
		Value(I.D)	Value($)	Weight(K.G)	Quantity		Unit		
	Others Asiain Countries	5,110,000	3,500	1,500		مناطق آسيوية اخرى			
		1,483,036,287	1,030,845	489,049					المجموع
Other	Iran	28,914,600	21,905	43,810		ايران	Kilo	غيرها من مسامير ومسامير تنجيد ودبابيس ورق الرسم وخارزات مموجة أو مشطوفة (باستثناء تلك الداخلة في البند 83.05) وأصناف مماثلة، من حديد صب أو حديد أو صلب، وإن كانت برؤوس من مواد أخر غير النحاس	73170090
		28,914,600	21,905	43,810					المجموع
Other wood screws	Saudi Arabia	13,200,000	10,000	10,000		السعودية	Kilo	براغي للخشب من الحديد	73181200
	Iran	109,282,800	82,790	81,210		ايران			
	Turkey	13,200,000	10,000	10,000		تركيا			
	China	9,040,680	6,849	13,697		الصين			
	Others Asiain Countries	18,104,000	12,400	4,400		مناطق آسيوية اخرى			
		162,827,480	122,039	119,307					المجموع
Other screws and bolts, whether or not with their nuts or washers	Jordan	660,000	500	1,800		الأردن	Kilo	براغي متنوعة ستن ستيل	73181500
	United Arab Emirates	167,032,800	126,540	66,688		الامارات العربية المتحدة			

الاستيرادات السلعية (غير النفطية) حسب السلعة وبلد المنشأ لسنة 2023

Imports (non-oil) by commodity and origin country for the year 2023

تابع جدول (10) - يتبع

Con. Table (10) - Follow

Commodity	Country	القيمة بالدينار Value(I.D)	القيمة بالدولار Value($)	الوزن (كغم) Weight(K.G)	الكمية Quantity	بلد المنشا	الوحدة القياسية Unit	وصف السلعة	HS
	Saudi Arabia	8,052,000	6,100	14,500		السعودية			
	Kuwait	1,320,000	1,000	1,000		الكويت			
	Iran	452,510,520	342,811	341,811		ايران			
	China	3,078,081,466	2,275,982	902,728		الصين			
	Taiwan	29,747,520	22,536	16,500		تايوان			
	South Korea	1,235,784,860	918,859	263,169		كوريا الجنوبية			
	India	1,723,912,502	1,305,994	1,305,994		الهند			
	Others Asiain Countries	944,500,320	710,411	219,214		مناطق آسيوية اخرى			
	South Africa	155,824,680	118,049	6,500		جنوب افريقيا			
	United States of America	941,773,800	713,465	29,372		الولايات المتحدة الامريكية			
	European Union	402,953,680	303,974	178,741		الاتحاد الاوربي			
	Spain	259,271,760	196,418	50,000		اسبانيا			
	Germany	367,577,760	278,468	26,600		المانيا			
	Italy	55,986,480	42,414	6,039		ايطاليا			
	United Kingdom	97,864,440	74,106	36,930		المملكة المتحدة			
		9,922,854,588	7,437,627	3,467,586					المجموع
Nuts	Iran	9,900,000	7,500	4,000		ايران	Kilo	صواميل وعازقات وستاندات وبراغي وصامولات للبطارية من الحديد	73181600
		9,900,000	7,500	4,000					المجموع

الاستيرادات السلعية (غير النفطية) حسب السلعة وبلد المنشأ لسنة 2023

Imports (non-oil) by commodity and origin country for the year 2023

تابع جدول (10) - يتبع

Con. Table (10) - Follow

Commodity	Country	القيمة بالدينار	القيمة بالدولار	الوزن (كغم)	الكمية	بلد المنشا	الوحدة القياسية	وصف السلعة	HS
		Value(I.D)	Value($)	Weight(K.G)	Quantity		Unit		
Iron rivets	Iran	47,572,800	36,040	72,080		ايران	Kilo	مسامير برشام من الحديد	73182310
	Others Asiain Countries	2,640,000	2,000	2,500		مناطق آسيوية اخرى			
	Netherlands	180,124,560	136,458	136,458		هولندا			
		230,337,360	174,498	211,038					المجموع
"Joy and screw air iron	United Arab Emirates	100,731,840	76,312	12,000		الامارات العربية المتحدة	Kilo	جوي وبرغي جوي من الحديد	73182410
	Iran	48,945,600	37,080	94,360		ايران			
	China	756,115,020	517,887	43,826		الصين			
	South Korea	1,575,054,580	1,158,740	304,395		كوريا الجنوبية			
	European Union	4,620,000	3,500	5,000		الاتحاد الاوربي			
		2,485,467,040	1,793,519	459,581					المجموع
Other	Iran	330,000	250	1,000		ايران	Kilo	غيرها من براغ وصواميل (عزقات) ومحاجن (شناكل) لولبية ومسامير برشام (تباشيم) وخوابير ومسامير خابورية وحلقات (بما فيها الحلقات النابضة) وأصناف مماثلة، من حديد صب أو حديد أو صلب	73182900
	Others Asiain Countries	57,420,000	43,500	43,500		مناطق آسيوية اخرى			
		57,750,000	43,750	44,500					المجموع

الاستيرادات السلعية (غير النفطية) حسب السلعة وبلد المنشأ لسنة 2023

Imports (non-oil) by commodity and origin country for the year 2023

تابع جدول (10) - يتبع

Con. Table (10) - Follow

Commodity	Country	القيمة بالدينار	القيمة بالدولار	الوزن (كغم)	الكمية	بلد المنشا	الوحدة القياسية	وصف السلعة	HS
		Value(I.D)	Value($)	Weight(K.G)	Quantity		Unit		
Sewing needles or Rfouaottresmn iron or steel.	Others Asiain Countries	7,687,680	5,824	1,200		مناطق آسيوية اخرى	Kilo	ابر خياطة جميع الانواع	73191000
		7,687,680	5,824	1,200					المجموع
Other	Others Asiain Countries	83,160,000	63,000	8,000		مناطق آسيوية اخرى	Kilo	سبرنك (كبنك) ابواب المحلات والنوابظ بأنواعها	73209000
		83,160,000	63,000	8,000					المجموع
Cookers	Jordan	1,320,000	1,000	2,000	50	الأردن	NO.	فرن غازي	73211110
	Iran	17,622,000	13,350	10,650	323	ايران			
	Turkey	631,573,800	478,465	38,277	6,380	تركيا			
	China	405,643,680	306,574	25,474	4,166	الصين			
	European Union	6,204,000	4,700	376	63	الاتحاد الاوربي			
		1,062,363,480	804,089	76,777	10,982				المجموع
Barbecues	Jordan	1,980,000	1,500	1,000	50	الأردن	NO.	شوايات غاز	73211120
	Syria	1,320,000	1,000	350	70	سوريا			
	Kuwait	7,920,000	6,000	4,000	40	الكويت			
	Iran	9,325,800	7,065	4,710	438	ايران			
	China	206,032,200	156,085	78,043	2,601	الصين			
	Egypt	891,000	675	450	9	مصر			
		227,469,000	172,325	88,553	3,208				المجموع
Table top gas cooker	Iran	190,474,680	144,299	42,969	3,384	ايران	NO.	طباخ غاز منضدي	73211140
	Turkey	82,632,000	62,600	3,756	1,252	تركيا			
	China	194,552,160	147,388	9,767	2,505	الصين			

الاستيرادات السلعية (غير النفطية) حسب السلعة وبلد المنشأ لسنة 2023

Imports (non-oil) by commodity and origin country for the year 2023

تابع جدول (10) - يتبع

Con. Table (10) - Follow

Commodity	Country	القيمة بالدينار	القيمة بالدولار	الوزن (كغم)	الكمية	بلد المنشا	الوحدة القياسية	وصف السلعة	HS
		Value(I.D)	Value($)	Weight(K.G)	Quantity		Unit		
	Others Asiain Countries	29,824,260	21,575	3,100	580	مناطق آسيوية اخرى			
	Egypt	245,950,320	186,326	11,619	3,757	مصر			
		743,433,420	562,188	71,211	11,478				المجموع
Four burner gas cooker with oven	Jordan	46,137,960	34,953	14,000	212	الأردن	NO.	طباخ غازي ذو اربع عيون مع الفرن	73211150
	Iran	242,422,061	183,099	78,150	3,143	ايران			
	China	733,307,200	554,868	149,080	2,902	الصين			
	South Korea	34,848,000	26,400	13,200	132	كوريا الجنوبية			
	Malaysia	16,265,012,280	12,321,979	4,107,324	82,150	ماليزيا			
	Others Asiain Countries	3,642,746,460	2,755,318	341,247	13,381	مناطق آسيوية اخرى			
	Egypt	2,328,662,160	1,764,138	612,566	11,327	مصر			
	South Africa	22,935,000	17,375	4,119	105	جنوب افريقيا			
	European Union	27,060,000	20,500	5,125	102	الاتحاد الاوربي			
	Italy	13,599,960	10,303	1,188	92	ايطاليا			
		23,356,731,081	17,688,933	5,325,999	113,546				المجموع
A gas cooker with five burners and a tabletop oven	Jordan	39,379,440	29,833	8,770	199	الأردن	NO.	طباخ غازي ذو خمس عيون بلافرن منضدي	73211160
	United Arab Emirates	34,929,840	26,462	9,262	132	الامارات العربية المتحدة			
	China	136,212,120	103,191	36,117	516	الصين			

الاستيرادات السلعية (غير النفطية) حسب السلعة وبلد المنشأ لسنة 2023

Imports (non-oil) by commodity and origin country for the year 2023

تابع جدول (10) - يتبع

Con. Table (10) - Follow

Commodity	Country	القيمة بالدينار	القيمة بالدولار	الوزن (كغم)	الكمية	بلد المنشا	الوحدة القياسية	وصف السلعة	HS
		Value(I.D)	Value($)	Weight(K.G)	Quantity		Unit		
	Others Asiain Countries	320,266,400	240,420	80,175	1,484	مناطق آسيوية اخرى			
	Egypt	471,160,800	356,940	124,929	1,785	مصر			
	South Africa	40,920,000	31,000	15,500	104	جنوب افريقيا			
	European Union	74,395,200	56,360	25,330	221	الاتحاد الاوربي			
	Italy	7,920,000	6,000	2,100	30	ايطاليا			
		1,125,183,800	850,206	302,183	4,471				المجموع
A three-burner gas cooker without a tabletop oven	Egypt	114,612,960	86,828	5,789	724	مصر	NO.	طباخ غاز ثلاث عيون بلا فرن منضدي	73211180
		114,612,960	86,828	5,789	724				المجموع
Other	China	26,631,000	20,175	5,300	232	الصين	NO.	طباخ غاز ذو خمس عيون مع فرن	73211190
	Egypt	603,371,280	434,828	25,674	1,148	مصر			
		630,002,280	455,003	30,974	1,380				المجموع
Oil primers of all kinds	Iran	1,848,000	1,400	700	100	ايران	NO.	بريمز نفطية كل انواع	73211240
		1,848,000	1,400	700	100				المجموع
Heaters	Iran	528,000	400	800	20	ايران	NO.	صوبة غازية	73218110
		528,000	400	800	20				المجموع
Gas stove	Jordan	1,980,000	1,500	10,000	75	الأردن	NO.	تنور غازي	73218120
	Iran	78,078,000	58,170	47,560	2,517	ايران			
		80,058,000	59,670	57,560	2,592				المجموع
Heaters	Iran	142,421,400	107,895	86,590	16,451	ايران	NO.	صوبة تعمل بوقود سائل(نفطية)	73218210
	China	41,226,060	30,158	9,800	1,202	الصين			

الاستيرادات السلعية (غير النفطية) حسب السلعة وبلد المنشأ لسنة 2023

Imports (non-oil) by commodity and origin country for the year 2023

تابع جدول (10) - يتبع

Con. Table (10) - Follow

Commodity	Country	القيمة بالدينار	القيمة بالدولار	الوزن (كغم)	الكمية	بلد المنشا	الوحدة القياسية	وصف السلعة	HS
		Value(I.D)	Value($)	Weight(K.G)	Quantity		Unit		
	South Korea	66,000,000	50,000	4,000	1,000	كوريا الجنوبية			
	Others Asiain Countries	676,747,400	512,295	48,775	19,897	مناطق آسيوية اخرى			
	European Union	97,021,320	73,501	7,350	1,470	الاتحاد الاوربي			
		1,023,416,180	773,849	156,515	40,020				المجموع
Gas electric heater	Iran	198,000	150	100	7	ايران	NO.	دفاية كهربائية غازية	73218220
	China	7,920,000	6,000	818	273	الصين			
		8,118,000	6,150	918	280				المجموع
Electric and oil heater	Iran	5,484,600	4,155	2,970	142	ايران	NO.	دفاية كهربائية ونفطية	73218240
		5,484,600	4,155	2,970	142				المجموع
Saloon turbo oil heater	Iran	5,940,000	4,500	600	450	ايران	NO.	دفاية نفطية توربو صالون	73218260
	China	367,194,960	278,178	67,600	9,658	الصين			
	Others Asiain Countries	4,290,000	3,250	325	65	مناطق آسيوية اخرى			
	Egypt	1,584,000	1,200	2,400	60	مصر			
	European Union	176,266,200	133,535	14,809	2,574	الاتحاد الاوربي			
		555,275,160	420,663	85,734	12,807				المجموع
For cookers	Iran	396,000	300	200		ايران	Kilo	اجزاء لافران الطبخ	73219010
	China	31,231,200	23,660	16,000		الصين			
	Others Asiain Countries	75,570,000	57,250	57,000		مناطق آسيوية اخرى			

الاستيرادات السلعية (غير النفطية) حسب السلعة وبلد المنشأ لسنة 2023

Imports (non-oil) by commodity and origin country for the year 2023

تابع جدول (10) - يتبع

Con. Table (10) - Follow

Commodity	Country	القيمة بالدينار Value(I.D)	القيمة بالدولار Value($)	الوزن (كغم) Weight(K.G)	الكمية Quantity	بلد المنشا	الوحدة القياسية Unit	وصف السلعة	HS
	Egypt	1,584,000	1,200	800		مصر			
		108,781,200	82,410	74,000					المجموع
For heaters	Egypt	23,463,000	17,775	12,700		مصر	Kilo	اجزاء للمدافىء	73219030
		23,463,000	17,775	12,700					المجموع
Gas torch	Iran	641,601,440	484,492	423,498	32,695	ايران	NO.	مشعل غازي	73219040
	European Union	6,732,000	5,100	6,000	340	الاتحاد الاوربي			
		648,333,440	489,592	429,498	33,035				المجموع
Central heating radiator	Iran	46,728,000	35,400	36,480	3,296	ايران	NO.	راديتر للتدفئة مركزية	73219050
	China	187,257,840	141,862	61,413	27,207	الصين			
	Others Asiain Countries	36,352,800	27,540	6,100	4,285	مناطق آسيوية اخرى			
	European Union	12,111,000	9,175	918	184	الاتحاد الاوربي			
		282,449,640	213,977	104,911	34,972				المجموع
Iron dishwashers for household use	Jordan	7,920,000	6,000	6,000		الأردن	Kilo	جلايات للجلي والتلميع للاستعمال المنزلي من حديد	73231010
	Syria	3,300,000	2,500	5,000		سوريا			
	Iran	16,222,800	12,290	24,580		ايران			
	China	206,004,480	156,064	171,560		الصين			
	Others Asiain Countries	18,193,560	13,783	7,700		مناطق آسيوية اخرى			
	Poland	4,620,000	3,500	7,000		بولندا			
		256,260,840	194,137	221,840					المجموع
Of cast iron, enamelled	Saudi Arabia	6,600,000	5,000	2,500		السعودية	Kilo	قدور مطلية بالميناء ادوات تيفال مطبخ من الحديد	73239200

الاستيرادات السلعية (غير النفطية) حسب السلعة وبلد المنشأ لسنة 2023

Imports (non-oil) by commodity and origin country for the year 2023

تابع جدول (10) - يتبع

Con. Table (10) - Follow

Commodity	Country	القيمة بالدينار Value(I.D)	القيمة بالدولار Value($)	الوزن (كغم) Weight(K.G)	الكمية Quantity	بلد المنشا	الوحدة القياسية Unit	وصف السلعة	HS
	Iran	82,476,000	62,310	37,840		ايران			
	India	59,400,000	45,000	15,000		الهند			
		148,476,000	112,310	55,340					المجموع
Of stainless steel	Jordan	12,160,000	9,000	9,000		الأردن	Kilo	ادوات مطبخ ستن ستيل	73239300
	Iran	9,240,000	7,000	7,000		ايران			
	China	6,600,000	5,000	4,400		الصين			
	Egypt	5,742,000	4,350	4,000		مصر			
	European Union	1,320,000	1,000	1,250		الاتحاد الاوربي			
		35,062,000	26,350	25,650					المجموع
Other	Iran	10,560,000	8,000	8,000		ايران	Kilo	غيرها من أدوات مائدة وأدوات مطبخية أو منزلية، وأجزاؤها، من حديد صب أو حديد أو صلب	73239900
	Egypt	1,980,000	1,500	1,500		مصر			
		12,540,000	9,500	9,500					المجموع
Sinks and wash basins, of stainless steel :	China	683,100,000	517,500	177,428	14,785	الصين	NO.	مغاسل واحواض غسيل ستيل	73241000
	Others Asiain Countries	10,098,000	7,650	1,721	191	مناطق آسيوية اخرى			
		693,198,000	525,150	179,149	14,976				المجموع
Iron sink mixer	Jordan	49,500	38	50	2	الأردن	NO.	خلاط مغاسل من الحديد	73249020
	Iran	171,961,860	129,643	152,758	6,868	ايران			
	China	689,739,600	522,530	117,385	363,740	الصين			
	Others Asiain Countries	57,851,380	40,703	15,750	6,968	مناطق آسيوية اخرى			

الاستيرادات السلعية (غير النفطية) حسب السلعة وبلد المنشأ لسنة 2023

Imports (non-oil) by commodity and origin country for the year 2023

Con. Table (10) - Follow

تابع جدول (10) - يتبع

Commodity	Country	القيمة بالدينار	القيمة بالدولار	الوزن (كغم)	الكمية	بلد المنشا	الوحدة القياسية	وصف السلعة	HS
		Value(I.D)	Value($)	Weight(K.G)	Quantity		Unit		
	European Union	37,620,000	28,500	3,800	9,500	الاتحاد الاوربي			
		957,222,340	721,414	289,743	387,078				المجموع
Bath shower of iron	Iran	1,237,500	938	1,250	538	ايران	NO.	دوش حمام من حديد	73249040
	China	58,902,360	44,623	5,950	2,975	الصين			
		60,139,860	45,561	7,200	3,513				المجموع
Inspection traps, gratings, drain covers and similar castings for sewage	Iran	29,284,200	22,185	29,580		ايران	Kilo	غطاء منهول	73251010
	China	68,030,160	51,538	52,920		الصين			
	South Korea	326,304,000	247,200	52,751		كوريا الجنوبية			
	Others Asiain Countries	7,537,980	5,163	1,100		مناطق آسيوية اخرى			
	Italy	12,672,000	9,600	3,500		ايطاليا			
		443,828,340	335,686	139,851					المجموع
Grinding balls and similar articles for mills	Iran	48,137,100	36,468	145,870		ايران	Kilo	كرات فولاذيه لأجهزة طحن و جرش	73259100
		48,137,100	36,468	145,870					المجموع
Rat traps	Iran	10,626,000	8,050	10,000		ايران	Kilo	مصائد فيران من الحديد	73262010
	China	41,250,000	31,250	33,925		الصين			
	Others Asiain Countries	47,520,000	36,000	37,000		مناطق آسيوية اخرى			
		99,396,000	75,300	80,925					المجموع

الاستيرادات السلعية (غير النفطية) حسب السلعة وبلد المنشأ لسنة 2023

Imports (non-oil) by commodity and origin country for the year 2023

Con. Table (10) - Follow

تابع جدول (10) - يتبع

Commodity	Country	القيمة بالدينار Value(I.D)	القيمة بالدولار Value($)	الوزن (كغم) Weight(K.G)	الكمية Quantity	بلد المنشا	الوحدة القياسية Unit	وصف السلعة	HS
Waste baskets	Iran	27,363,600	20,730	38,192		ايران	Kilo	سلة مهملات من الحديد	73262040
		27,363,600	20,730	38,192					المجموع
Iron pipes for keeping the cable inside homes (buried)	Jordan	1,176,844,680	891,552	1,167,732		الأردن	Kilo	انابيب من الحديد لحفظ الكيبل داخل المنازل (دفن)	73262060
	Iran	186,014,400	140,920	354,180		ايران			
	China	92,400,000	70,000	100,000		الصين			
	South Korea	4,981,680,000	3,774,000	5,353,000		كوريا الجنوبية			
	Others Asiain Countries	4,752,000	3,600	1,200		مناطق آسيوية اخرى			
		6,441,691,080	4,880,072	6,976,112					المجموع
Parts of doors and windows of iron	Jordan	30,360,000	23,000	11,500		الأردن	Kilo	اجزاء الابواب والشبابيك من الحديد	73262080
	Iran	458,367,360	347,248	577,479		ايران			
	Turkey	118,764,360	89,973	45,000		تركيا			
	China	161,249,880	122,159	30,998		الصين			
	South Korea	32,157,840	24,362	12,181		كوريا الجنوبية			
	India	18,480,000	14,000	7,000		الهند			
	European Union	6,600,000	5,000	2,500		الاتحاد الاوربي			
		825,979,440	625,742	686,658					المجموع
Other	Syria	11,946,000	9,050	7,000		سوريا	Kilo	غيرها من مصنوعات أخرى من حديد أو صلب.	73262090
	Iran	1,124,811,400	850,540	1,693,210		ايران			
	China	29,607,600	22,430	13,500		الصين			

الاستيرادات السلعية (غير النفطية) حسب السلعة وبلد المنشأ لسنة 2023

Imports (non-oil) by commodity and origin country for the year 2023

تابع جدول (10) - يتبع

Con. Table (10) - Follow

Commodity	Country	القيمة بالدينار	القيمة بالدولار	الوزن (كغم)	الكمية	بلد المنشا	الوحدة القياسية	وصف السلعة	HS
		Value(I.D)	Value($)	Weight(K.G)	Quantity		Unit		
	Others Asiain Countries	66,828,960	50,628	7,500		مناطق آسيوية اخرى			
		1,233,193,960	932,648	1,721,210					المجموع
Fittings for electric wiring (e.g., stays, clips, brackets); suspension or connecting devices for insulator chains	Jordan	3,421,706,640	2,592,202	3,149,051		الأردن	Kilo	لوازم الخطوط كهربائى (مثل مجارى الاسلاك-كيبلات-مساند و مشابك و الحوامل و تركيبات و تعليق و تثبيت سلاسل العازلات	73269060
	United Arab Emirates	232,417,680	176,074	112,950		الامارات العربية المتحدة			
	Saudi Arabia	7,871,856,960	5,963,528	1,653,401		السعودية			
	Oman	202,422,000	153,350	39,685		سلطنة عمان			
	Qatar	23,760,000	18,000	20,000		قطر			
	Kuwait	23,760,000	18,000	20,000		الكويت			
	Iran	4,804,628,740	3,637,967	3,773,278		ايران			
	Turkey	48,840,000	37,000	32,000		تركيا			
	China	16,403,052,772	12,426,555	10,105,613		الصين			
	Philippines	173,088,960	131,128	12,000		فلبين			
	Japan	2,838,000	2,150	4,300		اليابان			
	Taiwan	3,696,000	2,800	2,800		تايوان			
	South Korea	634,006,560	480,308	192,123		كوريا الجنوبية			
	India	2,097,697,800	1,589,165	1,260,770		الهند			

الاستيرادات السلعية (غير النفطية) حسب السلعة وبلد المنشأ لسنة 2023

Imports (non-oil) by commodity and origin country for the year 2023

تابع جدول (10) - يتبع

Con. Table (10) - Follow

Commodity	Country	القيمة بالدينار	القيمة بالدولار	الوزن (كغم)	الكمية	بلد المنشا	الوحدة القياسية	وصف السلعة	HS
		Value(I.D)	Value($)	Weight(K.G)	Quantity		Unit		
	Others Asiain Countries	315,047,200	238,460	183,688		مناطق آسيوية اخرى			
	Egypt	223,363,800	169,215	169,215		مصر			
	United States of America	52,800,000	40,000	35,000		الولايات المتحدة الامريكية			
	Canada	13,200,000	10,000	8,000		كندا			
	Mexico	171,600	130	130		المكسيك			
	European Union	15,671,412,240	11,872,282	1,038,549		الاتحاد الاوربي			
	Spain	31,152,000	23,600	18,600		اسبانيا			
	Germany	1,364,406,120	1,033,641	53,500		المانيا			
	Italy	265,320,000	201,000	23,000		ايطاليا			
	United Kingdom	204,267,360	154,748	20,072		المملكة المتحدة			
	Netherlands	112,342,560	85,108	85,108		هولندا			
		54,197,254,992	41,056,411	22,012,833					المجموع
Fencing posts	Iran	1,095,000	750	1,000		ايران	Kilo	اعمدة سياجات من الحديد	73269070
	Others Asiain Countries	38,016,000	28,800	5,000		مناطق آسيوية اخرى			
		39,111,000	29,550	6,000					المجموع
Columns of different lengths and sizes	China	5,092,933,680	3,488,311	5,092,934		الصين	Kilo	اعمدة مختلفة الاطوال والاحجام من الحدي	73269090
	European Union	2,485,560	1,883	2,486		الاتحاد الاوربي			
		5,095,419,240	3,490,194	5,095,420					المجموع

الاستيرادات السلعية (غير النفطية) حسب السلعة وبلد المنشأ لسنة 2023

Imports (non-oil) by commodity and origin country for the year 2023

تابع جدول (10) - يتبع

Con. Table (10) - Follow

Commodity	Country	القيمة بالدينار Value(I.D)	القيمة بالدولار Value($)	الوزن (كغم) Weight(K.G)	الكمية Quantity	بلد المنشا	الوحدة القياسية Unit	وصف السلعة	HS
Clips for water hoses	Iran	2,310,000	1,750	3,500		ايران	Kilo	كلبسات وخراطيم المياه من الحديد	73269092
		2,310,000	1,750	3,500					المجموع
Road studs	Iran	13,200,000	10,000	20,000		ايران	Kilo	مسامير تحديد ممرات الطرق	73269093
		13,200,000	10,000	20,000					المجموع
Portable ladders and steps	United Arab Emirates	420,115,067	318,269	187,000		الامارات العربية المتحدة	Kilo	سلالم ودرجات نقالة من الحديد	73269094
	Iran	51,389,800	38,780	71,560		ايران			
	Turkey	98,701,680	74,774	17,000		تركيا			
	China	102,776,797	77,861	31,381		الصين			
	European Union	317,634,240	240,632	45,000		الاتحاد الاوربي			
		990,617,584	750,316	351,941					المجموع
Tools boxes	United Arab Emirates	101,799,720	77,121	5,000		الامارات العربية المتحدة	Kilo	صناديق عدد فارغة من حديد	73269095
	China	99,427,680	75,324	152,428		الصين			
	European Union	18,480,000	14,000	28,000		الاتحاد الاوربي			
		219,707,400	166,445	185,428					المجموع
Jewellery and antique boxes and cosmetic or powder boxes and cases	China	6,270,000	4,750	1,500		الصين	Kilo	علب حلي وتحف من حديد	73269096
	Others Asiain Countries	73,448,180	52,033	5,000		مناطق آسيوية اخرى			
	Egypt	1,584,000	1,200	2,400		مصر			

الاستيرادات السلعية (غير النفطية) حسب السلعة وبلد المنشأ لسنة 2023

Imports (non-oil) by commodity and origin country for the year 2023

تابع جدول (10) - يتبع

Con. Table (10) - Follow

Commodity	Country	القيمة بالدينار	القيمة بالدولار	الوزن (كغم)	الكمية	بلد المنشا	الوحدة القياسية	وصف السلعة	HS
		Value(I.D)	Value($)	Weight(K.G)	Quantity		Unit		
		81,302,180	57,983	8,900					المجموع
Electricity (lighting) poles	Jordan	44,880,000	34,000	43,000		الأردن	Kilo	اعمدة كهرباء للانارة / و اعمدة لنقل كهرباء للضغط العالي من الحديد	73269097
	Saudi Arabia	306,105,360	231,898	98,306		السعودية			
	Iran	2,648,356,140	1,990,253	2,665,100		ايران			
	China	1,079,536,920	817,831	817,831		الصين			
	South Korea	105,747,840	80,112	45,739		كوريا الجنوبية			
	Others Asiain Countries	68,852,520	52,161	20,282		مناطق آسيوية اخرى			
	European Union	13,425,354,360	10,170,723	1,585,630		الاتحاد الاوربي			
	Germany	4,087,661,160	3,096,713	105,500		المانيا			
	Italy	7,777,440	5,892	2,619		ايطاليا			
	United Kingdom	2,951,534,520	2,236,011	5,554,803		المملكة المتحدة			
		24,725,806,260	18,715,594	10,938,810					المجموع
Rabbit and poultry cages, hives, animal feeders and drinkers and ploughs	Iran	32,350,900	24,495	48,765		ايران	Kilo	بيت الارانب واقفاص دجاج وخلايا نحل ومعالف حيوانية ومساقي و انيار حراثة من الحديد	73269098
	Others Asiain Countries	458,624,760	347,443	347,443		مناطق آسيوية اخرى			
		490,975,660	371,938	396,208					المجموع

الاستيرادات السلعية (غير النفطية) حسب السلعة وبلد المنشأ لسنة 2023

Imports (non-oil) by commodity and origin country for the year 2023

Con. Table (10) - Follow

تابع جدول (10) - يتبع

Commodity	Country	القيمة بالدينار Value(I.D)	القيمة بالدولار Value($)	الوزن (كغم) Weight(K.G)	الكمية Quantity	بلد المنشا	الوحدة القياسية Unit	وصف السلعة	HS
Other	Iran	1,355,732,664	1,027,073	16,917,730		ايران	Kilo	غيرها من مصنوعات أخرى من حديد أو صلب.مطروقة ولكن غير مشغولة	73269099
	Turkey	3,015,144	2,285	38,070		تركيا			
		1,358,747,808	1,029,358	16,955,800					المجموع
		2,024,388,017,678	1,530,777,134	1,967,981,949	675,324				مجموع الباب
Copper and articles thereof.								نحاس ومصنوعاته	74
Half copper ore (Matt) copper.	Iran	1,980,000	1,500	1,000		ايران	Kilo	نحاس خام	74011000
		1,980,000	1,500	1,000					المجموع
Wirebars	Iran	10,560,000	8,000	4,000		ايران	Kilo	نحاس على شكل قضبان واسلاك	74031200
		10,560,000	8,000	4,000					المجموع
Of refined copper	Others Asiain Countries	13,760,000	10,000	3,500		مناطق آسيوية اخرى	Kilo	قضبان وعيدان وزوايا وأشكال خاصة، من نحاس نقي	74071000
	United States of America	703,411,262	532,887	23,038		الولايات المتحدة الامريكية			
		717,171,262	542,887	26,538					المجموع
Of which the maximum crosssectional dimension exceeds 6 mm	Iran	2,289,797,400	1,734,695	1,732,695		ايران	Kilo	واير كيبل كهربائى مغلف من نحاس	74081100
	Turkey	30,544,747	23,140	23,140		تركيا			
	China	5,670,968,160	4,296,188	3,391,515		الصين			
	South Korea	46,200,000	35,000	35,000		كوريا الجنوبية			

الاستيرادات السلعية (غير النفطية) حسب السلعة وبلد المنشأ لسنة 2023

Imports (non-oil) by commodity and origin country for the year 2023

تابع جدول (10) - يتبع

Con. Table (10) - Follow

Commodity	Country	القيمة بالدينار	القيمة بالدولار	الوزن (كغم)	الكمية	بلد المنشا	الوحدة القياسية	وصف السلعة	HS
		Value(I.D)	Value($)	Weight(K.G)	Quantity		Unit		
	India	118,272,000	89,600	89,600		الهند			
		8,155,782,307	6,178,623	5,271,950					المجموع
Other	Jordan	8,330,911,999	6,311,299	1,379,857		الأردن	Kilo	واير كيبل كهربائى مغلف من نحاس تأسيسات الكهربائية	74081900
	United Arab Emirates	7,572,840	5,737	5,737		الامارات العربية المتحدة			
	Saudi Arabia	408,555,840	309,512	38,000		السعودية			
	Iran	2,640,000	2,000	1,000		ايران			
	China	13,199,244,960	9,999,428	3,650,401		الصين			
	South Korea	20,077,200	15,210	15,210		كوريا الجنوبية			
	India	341,078,760	258,393	202,355		الهند			
	United States of America	68,533,080	51,919	51,919		الولايات المتحدة الامريكية			
		22,378,614,679	16,953,498	5,344,479					المجموع
In coils	Saudi Arabia	99,304,920	75,231	30,000		السعودية	Kilo	الواح و صفائح من النحاس	74091100
	Iran	68,232,120	51,691	72,367		ايران			
	India	10,688,367,703	8,097,248	4,035,000		الهند			
	European Union	5,940,000	4,500	2,000		الاتحاد الاوربي			
		10,861,844,743	8,228,670	4,139,367					المجموع
Of refined copper	United Arab Emirates	13,200,000	10,000	10,000		الامارات العربية المتحدة	Kilo	انابيب نحاس و لوازم	74111000
	Iran	2,187,806,280	1,657,429	910,138		ايران			

الاستيرادات السلعية (غير النفطية) حسب السلعة وبلد المنشأ لسنة 2023

Imports (non-oil) by commodity and origin country for the year 2023

تابع جدول (10) - يتبع

Con. Table (10) - Follow

Commodity	Country	القيمة بالدينار Value(I.D)	القيمة بالدولار Value($)	الوزن (كغم) Weight(K.G)	الكمية Quantity	بلد المنشا	الوحدة القياسية Unit	وصف السلعة	HS
	Pakistan	5,940,000	4,500	4,500		باكستان			
	China	416,460,000	315,500	245,000		الصين			
	South Korea	963,114,055	729,632	156,278		كوريا الجنوبية			
	India	114,272,400	86,570	86,570		الهند			
	European Union	405,255,840	307,012	125,000		الاتحاد الاوربي			
		4,106,048,575	3,110,643	1,537,486					المجموع
Of refined copper	Iran	975,073,440	738,692	445,600		ايران	Kilo	منهول واغطية من نحاس	74121000
	Turkey	13,200,000	10,000	10,000		تركيا			
	China	132,000,000	100,000	100,000		الصين			
	India	128,251,200	97,160	54,400		الهند			
	United States of America	25,767,720	19,521	19,521		الولايات المتحدة الامريكية			
	United Kingdom	13,200,000	10,000	10,000		المملكة المتحدة			
		1,287,492,360	975,373	639,521					المجموع
Stranded wire, cables, plaited bands and the like, of copper, not electrically insulated.	Jordan	2,066,695,563	1,558,042	468,504		الأردن	Kilo	اسلاك مجدوله،كوابل ، اشرطه غير معزولة الكهربائية من نحاس نقى	74130000
	Saudi Arabia	189,080,000	139,000	87,000		السعودية			
	Iran	27,681,600	18,960	9,480		ايران			
	European Union	32,836,320	24,876	23,571		الاتحاد الاوربي			

الاستيرادات السلعية (غير النفطية) حسب السلعة وبلد المنشأ لسنة 2023

Imports (non-oil) by commodity and origin country for the year 2023

تابع جدول (10) - يتبع

Con. Table (10) - Follow

Commodity	Country	القيمة بالدينار Value(I.D)	القيمة بالدولار Value($)	الوزن (كغم) Weight(K.G)	الكمية Quantity	بلد المنشا	الوحدة القياسية Unit	وصف السلعة	HS
		2,316,293,483	1,740,878	588,555					المجموع
Stranded wires, non-insulated electrical tape cables, made of pure copper	Jordan	446,537,256	338,286	182,700		الأردن	Kilo	اسلاك مجدولة كوابل اشرطة غير معزولة الكهرباء من نحاس نقي	74130010
	China	137,544,000	104,200	67,600		الصين			
		584,081,256	442,486	250,300					المجموع
Wires for electrical installation of copper alloys	Jordan	679,866,000	515,050	868,921		الأردن	Kilo	اسلاك لتاسيس الكهرباء من خلائط النحاس	74130020
	United Arab Emirates	37,950,000	28,750	47,917		الامارات العربية المتحدة			
	Saudi Arabia	726,769,560	550,583	1,080,340		السعودية			
	Iran	42,609,057,480	32,279,589	32,432,657		ايران			
	China	16,158,455,636	12,241,254	12,176,799		الصين			
	Malaysia	19,800,000	15,000	15,000		ماليزيا			
	India	1,015,955,160	769,663	969,075		الهند			
	Others Asiain Countries	1,232,534,160	933,738	1,466,370		مناطق آسيوية اخرى			
	South Africa	81,840,000	62,000	62,000		جنوب افريقيا			
	United States of America	814,440	617	617		الولايات المتحدة الامريكية			
	Canada	4,488,000	3,400	3,400		كندا			

الاستيرادات السلعية (غير النفطية) حسب السلعة وبلد المنشأ لسنة 2023

Imports (non-oil) by commodity and origin country for the year 2023

تابع جدول (10) - يتبع

Con. Table (10) - Follow

Commodity	Country	القيمة بالدينار	القيمة بالدولار	الوزن (كغم)	الكمية	بلد المنشا	الوحدة القياسية	وصف السلعة	HS
		Value(I.D)	Value($)	Weight(K.G)	Quantity		Unit		
	European Union	96,498,600	73,105	132,308		الاتحاد الاوربي			
		62,664,029,036	47,472,749	49,255,404					المجموع
Other screws; bolts and nuts	Others Asiain Countries	366,960	278	200		مناطق آسيوية اخرى	Kilo	براغي وصامولات من نحاس	74153300
	South Africa	75,834,000	57,450	63,195		جنوب افريقيا			
	European Union	33,660,000	25,500	28,050		الاتحاد الاوربي			
	Spain	34,548,360	26,173	3,000		اسبانيا			
		144,409,320	109,401	94,445					المجموع
Other cutlery and kitchen tools and parts thereof of copper.	Others Asiain Countries	7,300,000	5,000	2,000		مناطق آسيوية اخرى	Kilo	غيرها من أدوات مائدة وأدوات مطبخية وغيرها من الأدوات المنزلية وأجزاؤها، من نحاس	74181900
		7,300,000	5,000	2,000					المجموع
Sanitary ware and parts thereof	European Union	6,567,000	4,975	5,370		الاتحاد الاوربي	Kilo	ادوات صحية من النحاس	74182000
		6,567,000	4,975	5,370					المجموع
Plates for the manufacture of water coolers engines (Radiator) of copper.	China	130,475,400	98,845	69,500		الصين	Kilo	الواح لصناعة راديترات من نحاس	74199110
	Others Asiain Countries	49,426,080	37,444	9,200		مناطق آسيوية اخرى			
		179,901,480	136,289	78,700					المجموع

الاستيرادات السلعية (غير النفطية) حسب السلعة وبلد المنشأ لسنة 2023

Imports (non-oil) by commodity and origin country for the year 2023

تابع جدول (10) - يتبع

Con. Table (10) - Follow

Commodity	Country	القيمة بالدينار	القيمة بالدولار	الوزن (كغم)	الكمية	بلد المنشا	الوحدة القياسية	وصف السلعة	HS
		Value(I.D)	Value($)	Weight(K.G)	Quantity		Unit		
Other tanks, tanks, vats and other similar containers for any material except compressed gases Awalmcilh, a capacity exceeding 3.. l, without a mechanism or thermal equipment, and that was lined or heatinsulated from the copper.	China	13,860,000	10,500	8,000		الصين	Kilo	خزانات وصهاريج من اوعية عدا الغازات الضاغطة من النحاس	74199920
		13,860,000	10,500	8,000					المجموع
		113,435,935,501	85,921,472	67,247,115					مجموع الباب
Nickel and articles thereof.								نيكل ومصنوعاته	75
Other bars, angles, profiles and wire, of nickel.	Others Asiain Countries	8,760,000	6,000	1,500		مناطق آسيوية اخرى	Kilo	غيرها من قضبان وزوايا وأشكال خاصة (بروفيليه) وأسلاك، من نيكل.	75051190
		8,760,000	6,000	1,500					المجموع
Sheets of nickel alloys	Iran	238,534,560	180,708	200,040		ايران	Kilo	صفائح من خلائط النيكل	75061020
		238,534,560	180,708	200,040					المجموع
Of nickel, not alloyed	China	79,722,720	60,396	30,198		الصين	Kilo	مواسير وانابيب من نيكل غير مخلوطة	75071100
		79,722,720	60,396	30,198					المجموع

الاستيرادات السلعية (غير النفطية) حسب السلعة وبلد المنشأ لسنة 2023

Imports (non-oil) by commodity and origin country for the year 2023

Con. Table (10) - Follow

تابع جدول (10) - يتبع

Commodity	Country	القيمة بالدينار	القيمة بالدولار	الوزن (كغم)	الكمية	بلد المنشا	الوحدة القياسية	وصف السلعة	HS
		Value(I.D)	Value($)	Weight(K.G)	Quantity		Unit		
Tube or pipe fittings	Italy	5,940,000	4,500	2,500		ايطاليا	Kilo	مستلزمات الماء والمجاري من نيكل	75072000
		5,940,000	4,500	2,500					المجموع
Reservoirs, tanks, vats and similar containers, of any copacity, not fitted with mechanical or thermal equipment	Iran	7,161,000	5,425	9,420		ايران	Kilo	خزانات من نيكل	75089020
	Egypt	825,000	625	500		مصر			
		7,986,000	6,050	9,920					المجموع
Domestic and kitchen articles	Iran	647,930,250	490,872	413,458		ايران	Kilo	ادوات منزلية مطبخية من نيكل	75089050
	China	27,033,600	20,480	9,990		الصين			
		674,963,850	511,352	423,448					المجموع
Sanitary wares	United Arab Emirates	16,665,000	12,625	113,625		الامارات العربية المتحدة	Kilo	ادوات صحية من النيكل	75089060
	Thailand	82,500,000	62,500	50,000		تايلند			
	China	169,741,440	128,592	1,157,328		الصين			
	European Union	209,964,480	159,064	1,431,576		الاتحاد الاوربي			
		478,870,920	362,781	2,752,529					المجموع
Other	Iran	6,435,000	4,875	3,900		ايران	Kilo	غيرها من مصنوعات أخرى من نيكل	75089090
		6,435,000	4,875	3,900					المجموع
		1,501,213,050	1,136,662	3,424,035					مجموع الباب
Aluminium and articles thereof.								المنيوم ومصنوعاته	76

الاستيرادات السلعية (غير النفطية) حسب السلعة وبلد المنشأ لسنة 2023

Imports (non-oil) by commodity and origin country for the year 2023

Con. Table (10) - Follow

تابع جدول (10) - يتبع

Commodity	Country	القيمة بالدينار	القيمة بالدولار	الوزن (كغم)	الكمية	بلد المنشا	الوحدة القياسية	وصف السلعة	HS
		Value(I.D)	Value($)	Weight(K.G)	Quantity		Unit		
Powders of nonlamellar structure	Jordan	11,880,000	9,000	9,000		الأردن	Kilo	مساحيق من المنيوم غير رقائقية	76031000
	India	147,026,880	111,384	93,600		الهند			
	Others Asiain Countries	31,680,000	24,000	3,500		مناطق آسيوية اخرى			
	European Union	47,520,000	36,000	45,000		الاتحاد الاوربي			
		238,106,880	180,384	151,100					المجموع
Powders of lamellar structure; flakes	Saudi Arabia	326,040,000	247,000	308,750		السعودية	Kilo	مساحيق من المنيوم رقائقية	76032000
	Iran	13,903,560	10,533	10,808		ايران			
	Pakistan	19,324,800	14,640	18,300		باكستان			
	China	34,320,000	26,000	32,500		الصين			
	South Korea	184,800,000	140,000	175,000		كوريا الجنوبية			
	India	88,862,400	67,320	84,150		الهند			
	Others Asiain Countries	488,851,440	370,342	451,488		مناطق آسيوية اخرى			
	European Union	21,120,000	16,000	20,000		الاتحاد الاوربي			
		1,177,222,200	891,835	1,100,996					المجموع
Of aluminium, not alloyed	Jordan	40,392,000	30,600	30,150		الأردن	Kilo	قضبان وعيدان غير مخلوطة	76041000
		40,392,000	30,600	30,150					المجموع

الاستيرادات السلعية (غير النفطية) حسب السلعة وبلد المنشأ لسنة 2023

Imports (non-oil) by commodity and origin country for the year 2023

تابع جدول (10) - يتبع

Con. Table (10) - Follow

Commodity	Country	القيمة بالدينار	القيمة بالدولار	الوزن (كغم)	الكمية	بلد المنشا	الوحدة القياسية	وصف السلعة	HS
		Value(I.D)	Value($)	Weight(K.G)	Quantity		Unit		
Of which the maximum crosssectional dimension exceeds 7 mm	Jordan	9,490,000	6,500	6,200		الأردن	Kilo	اسلاك من المنيوم غير مخلوط يتجاوز مقياس عرض 7 ملم	76051100
	Saudi Arabia	35,040,000	24,000	12,000		السعودية			
	Iran	1,405,475,280	1,064,754	583,200		ايران			
	China	10,155,701,400	7,692,520	133,900		الصين			
	South Korea	2,355,986,160	1,784,838	218,375		كوريا الجنوبية			
	India	834,092,880	626,594	298,948		الهند			
	Others Asiain Countries	553,116,300	418,499	26,000		مناطق آسيوية اخرى			
		15,348,902,020	11,617,705	1,278,623					المجموع
Other	Iran	4,675,034,760	3,541,693	2,743,928		ايران	Kilo	قابلو ريفى مبروم عرضها اكثر من 7ملم من المنيوم	76051900
	Turkey	835,137,600	632,680	302,718		تركيا			
	South Korea	234,622,080	177,744	85,045		كوريا الجنوبية			
	European Union	100,660,560	76,258	10,000		الاتحاد الاوربي			
		5,845,455,000	4,428,375	3,141,691					المجموع
Aluminum water thermal silicone roll	Jordan	229,600,800	173,940	639,947		الأردن	Kilo	رول سيليفون حراري مائي المنيوم	76061000
	United Arab Emirates	14,978,040	11,347	21,296		الامارات العربية المتحدة			

الاستيرادات السلعية (غير النفطية) حسب السلعة وبلد المنشأ لسنة 2023

Imports (non-oil) by commodity and origin country for the year 2023

تابع جدول (10) - يتبع

Con. Table (10) - Follow

Commodity	Country	القيمة بالدينار	القيمة بالدولار	الوزن (كغم)	الكمية	بلد المنشا	الوحدة القياسية	وصف السلعة	HS
		Value(I.D)	Value($)	Weight(K.G)	Quantity		Unit		
	Saudi Arabia	242,220,000	183,500	172,000		السعودية			
	Oman	101,325,840	76,762	80,000		سلطنة عمان			
	Iran	697,468,860	528,389	1,927,272		ايران			
	China	1,127,042,400	853,820	960,140		الصين			
	South Korea	13,200,000	10,000	10,000		كوريا الجنوبية			
	Others Asiain Countries	324,855,960	246,103	530,420		مناطق آسيوية اخرى			
	European Union	122,775,840	93,012	339,700		الاتحاد الاوربي			
		2,873,467,740	2,176,873	4,680,775					المجموع
Of aluminium, not alloyed	Jordan	24,228,000	17,400	17,400		الأردن	Kilo	صفائح والواح واشرطة من المنيوم غير مخلوط	76061100
	United Arab Emirates	63,208,200	47,885	34,511		الامارات العربية المتحدة			
	Saudi Arabia	168,457,200	120,320	120,320		السعودية			
	Iran	198,166,320	150,126	149,601		ايران			
	Turkey	264,000	200	200		تركيا			
	China	1,673,807,137	1,268,036	1,205,683		الصين			
	Others Asiain Countries	68,263,800	51,715	11,500		مناطق آسيوية اخرى			
	European Union	143,491,920	108,706	173,579		الاتحاد الاوربي			
		2,339,886,577	1,764,388	1,712,794					المجموع

الاستيرادات السلعية (غير النفطية) حسب السلعة وبلد المنشأ لسنة 2023

Imports (non-oil) by commodity and origin country for the year 2023

Con. Table (10) - Follow

تابع جدول (10) - يتبع

Commodity	Country	القيمة بالدينار	القيمة بالدولار	الوزن (كغم)	الكمية	بلد المنشا	الوحدة القياسية	وصف السلعة	HS
		Value(I.D)	Value($)	Weight(K.G)	Quantity		Unit		
Plates, sheets and strips of aluminum mixed with a rectangular or square, thickness exceeding ..2 mm..	Jordan	104,451,600	79,130	101,900		الأردن	Kilo	صفائح والواح واشرطة من المنيوم مخلوط	76061200
	United Arab Emirates	209,880,000	159,000	159,000		الامارات العربية المتحدة			
	Saudi Arabia	9,927,098,280	7,520,529	6,173,674		السعودية			
	Iran	42,730,400	31,750	31,550		ايران			
	China	9,278,319,600	7,029,030	5,543,500		الصين			
	South Korea	138,066,720	104,596	104,596		كوريا الجنوبية			
	India	193,865,760	146,868	50,000		الهند			
	Others Asiain Countries	828,573,240	627,707	719,936		مناطق آسيوية اخرى			
	United States of America	311,663,880	236,109	944,436		الولايات المتحدة الامريكية			
	European Union	4,290,000	3,250	6,900		الاتحاد الاوربي			
	Germany	370,613,760	280,768	1,123,072		المانيا			
		21,409,553,240	16,218,737	14,958,564					المجموع
Pipes and tubes mixed of aluminum	Lebanon	26,400,000	20,000	5,000		لبنان	Kilo	مواسير وانابيب مخلوطة من المنيوم	76062000
	Saudi Arabia	52,805,280	40,004	5,480		السعودية			

الاستيرادات السلعية (غير النفطية) حسب السلعة وبلد المنشأ لسنة 2023

Imports (non-oil) by commodity and origin country for the year 2023

تابع جدول (10) - يتبع

Con. Table (10) - Follow

Commodity	Country	القيمة بالدينار Value(I.D)	القيمة بالدولار Value($)	الوزن (كغم) Weight(K.G)	الكمية Quantity	بلد المنشا	الوحدة القياسية Unit	وصف السلعة	HS
	Iran	4,672,800	3,540	3,140		ايران			
	China	744,514,320	564,026	45,000		الصين			
	Others Asiain Countries	17,012,920	12,567	6,268		مناطق آسيوية اخرى			
		845,405,320	640,137	64,888					المجموع
In rolls put up for retail sale	Jordan	37,488,000	28,400	26,768		الأردن	Kilo	اوراق المنيوم مهيأ للبيع بالتجزئة	76071110
	Saudi Arabia	5,817,550,200	4,407,235	4,153,852		السعودية			
	Iran	235,716,600	177,905	190,577		ايران			
	China	329,868,000	249,900	235,531		الصين			
	India	332,904,000	252,200	237,700		الهند			
	Others Asiain Countries	1,085,428,080	822,294	775,018		مناطق آسيوية اخرى			
	European Union	2,640,000	2,000	1,885		الاتحاد الاوربي			
		7,841,594,880	5,939,934	5,621,331					المجموع
Of aluminium, not alloyed	Jordan	10,533,600	7,980	8,200		الأردن	Kilo	مواسير وانابيب من المنيوم غير مخلوطة	76081000
		10,533,600	7,980	8,200					المجموع
Of aluminium alloys	Saudi Arabia	67,457,280	51,104	32,000		السعودية	Kilo	مواسير و انابيب للماء والمجارى من المنيوم مخلوطة	76082000
		67,457,280	51,104	32,000					المجموع
Aluminum manhole covers	Jordan	56,192,400	42,570	28,280		الأردن	Kilo	اغطية منهولات من الالمنيوم	76090010
	United Arab Emirates	210,654,840	159,587	79,587		الامارات العربية المتحدة			

الاستيرادات السلعية (غير النفطية) حسب السلعة وبلد المنشأ لسنة 2023

Imports (non-oil) by commodity and origin country for the year 2023

تابع جدول (10) - يتبع

Con. Table (10) - Follow

Commodity	Country	القيمة بالدينار Value(I.D)	القيمة بالدولار Value($)	الوزن (كغم) Weight(K.G)	الكمية Quantity	بلد المنشا	الوحدة القياسية Unit	وصف السلعة	HS
	Iran	232,326,600	176,005	176,005		ايران			
	Thailand	123,817,320	93,801	93,801		تايلند			
	China	1,853,771,040	1,404,372	622,872		الصين			
	South Korea	39,600,000	30,000	30,000		كوريا الجنوبية			
	Malaysia	396,000,000	300,000	110,000		ماليزيا			
	India	180,533,760	136,768	95,000		الهند			
	United States of America	13,200,000	10,000	10,000		الولايات المتحدة الامريكية			
	European Union	220,982,520	167,411	75,000		الاتحاد الاوربي			
	Spain	11,431,200	8,660	8,660		اسبانيا			
	Germany	13,200,000	10,000	10,000		المانيا			
	Sweden	301,670,160	228,538	85,000		السويد			
		3,653,379,840	2,767,712	1,424,205					المجموع
"Reverse and divide from aluminum and (lock and sink)	Iran	22,374,000	16,950	16,950		ايران	Kilo	عكس وتقسيم ....من المنيوم و (قفل و بلوعة)	76090020
		22,374,000	16,950	16,950					المجموع
Bridges and Bridgessections	Jordan	79,648,800	60,340	17,500		الأردن	Kilo	جسور و مقاطع جسور من المنيوم	76109010
	Iran	250,876,000	187,300	141,490		ايران			
	China	467,636,400	354,270	959,890		الصين			
	Others Asiain Countries	68,640,000	52,000	52,000		مناطق آسيوية اخرى			
	Egypt	9,240,000	7,000	3,500		مصر			

الاستيرادات السلعية (غير النفطية) حسب السلعة وبلد المنشأ لسنة 2023

Imports (non-oil) by commodity and origin country for the year 2023

Con. Table (10) - Follow

تابع جدول (10) - يتبع

Commodity	Country	القيمة بالدينار	القيمة بالدولار	الوزن (كغم)	الكمية	بلد المنشا	الوحدة القياسية	وصف السلعة	HS
		Value(I.D)	Value($)	Weight(K.G)	Quantity		Unit		
	European Union	113,995,200	86,360	259,080		الاتحاد الاوربي			
		990,036,400	747,270	1,433,460					المجموع
Sheds and domes	European Union	3,960,000	3,000	4,000		الاتحاد الاوربي	Kilo	مضلات وقبب من المنيوم	76109030
		3,960,000	3,000	4,000					المجموع
Staircases	Indonesia	19,008,000	14,400	2,000		اندونيسيا	Kilo	درج و سلالم من المنيوم	76109040
	Iran	2,244,000	1,700	2,100		ايران			
	China	238,260,000	180,500	30,000		الصين			
		259,512,000	196,600	34,100					المجموع
Wall partitions for hospital wards, restaurants, offices, toilets and the like	Iran	291,984,000	221,200	128,450		ايران	Kilo	فواصل جدران للمستشفيات ودورة المياه من الالمنيوم	76109050
	China	835,560	633	91		الصين			
	India	440,088,000	333,400	333,400		الهند			
	Others Asiain Countries	190,425,840	144,262	144,262		مناطق آسيوية اخرى			
	European Union	28,716,600	21,755	120,000		الاتحاد الاوربي			
	Slovakia	27,400,560	20,758	1,825		سلوفاكيا			
		979,450,560	742,008	728,028					المجموع
Decoration tiles for ceilings	Iran	248,160,000	188,000	210,000		ايران	Kilo	بلاط اسقف للديكور المنيوم	76109060
	China	126,720,000	96,000	135,000		الصين			
		374,880,000	284,000	345,000					المجموع

الاستيرادات السلعية (غير النفطية) حسب السلعة وبلد المنشأ لسنة 2023

Imports (non-oil) by commodity and origin country for the year 2023

Con. Table (10) - Follow

تابع جدول (10) - يتبع

Commodity	Country	القيمة بالدينار	القيمة بالدولار	الوزن (كغم)	الكمية	بلد المنشا	الوحدة القياسية	وصف السلعة	HS
		Value(I.D)	Value($)	Weight(K.G)	Quantity		Unit		
Angles and stays for fixing decoration tiles in ceilings	China	284,528,640	215,552	379,029		الصين	Kilo	زوايا ومرابط للديكور من المنيوم	76109070
	Others Asiain Countries	2,970,000	2,250	2,250		مناطق آسيوية اخرى			
	European Union	88,686,840	67,187	119,100		الاتحاد الاوربي			
		376,185,480	284,989	500,379					المجموع
Other	Jordan	279,924,434	212,064	178,448		الأردن	Kilo	ابواب وشبابيك من المنيوم	76109090
	Iran	35,785,200	27,110	20,125		ايران			
	Turkey	5,755,200	4,360	2,180		تركيا			
	China	747,283,284	566,124	349,060		الصين			
	South Korea	30,377,160	23,013	1,600		كوريا الجنوبية			
	Others Asiain Countries	24,401,700	17,845	13,250		مناطق آسيوية اخرى			
	European Union	7,920,000	6,000	12,410		الاتحاد الاوربي			
	Spain	10,560,000	8,000	4,000		اسبانيا			
		1,142,006,978	864,516	581,073					المجموع

الاستيرادات السلعية (غير النفطية) حسب السلعة وبلد المنشأ لسنة 2023

Imports (non-oil) by commodity and origin country for the year 2023

Con. Table (10) - Follow

تابع جدول (10) - يتبع

Commodity	Country	القيمة بالدينار Value(I.D)	القيمة بالدولار Value($)	الوزن (كغم) Weight(K.G)	الكمية Quantity	بلد المنشا	الوحدة القياسية Unit	وصف السلعة	HS
Aluminium reservoirs, tanks, vats and similar containers, for any material (other than compressed or liquefied gas), of a capacity exceeding 3.. l, whether or not lined or heatinsulated, but not fitted with mechanical or thermal equipment.	China	474,403,076	359,396	395,336		الصين	Kilo	خزانات وصهاريج واوعية مماثلة من الالمنيوم	76110000
	European Union	13,464,000	10,200	10,000		الاتحاد الاوربي			
		487,867,076	369,596	405,336					المجموع
Aluminum drums, tanks, cans, boxes and containers	India	39,600,000	30,000	5,000		الهند	Kilo	براميل ودبات وعلب وصناديق واوعية من ألومينيوم	76120000
		39,600,000	30,000	5,000					المجموع
Collapsible tubular containers	Jordan	640,417,800	485,165	466,080		الأردن	Kilo	علب المشروبات الغازية وعصير الفواكه من ألومينيوم	76121000
	Syria	6,600,000	5,000	5,000		سوريا			
	Saudi Arabia	209,817,000	143,950	143,950		السعودية			
	Kuwait	508,200,000	385,000	372,500		الكويت			
	Iran	2,376,000	1,800	1,800		ايران			
	China	171,610,560	130,008	120,000		الصين			

الاستيرادات السلعية (غير النفطية) حسب السلعة وبلد المنشأ لسنة 2023

Imports (non-oil) by commodity and origin country for the year 2023

تابع جدول (10) - يتبع

Con. Table (10) - Follow

Commodity	Country	القيمة بالدينار	القيمة بالدولار	الوزن (كغم)	الكمية	بلد المنشا	الوحدة القياسية	وصف السلعة	HS
		Value(I.D)	Value($)	Weight(K.G)	Quantity		Unit		
	Others Asiain Countries	12,804,000	9,700	10,500		مناطق آسيوية اخرى			
	European Union	6,336,000	4,800	5,000		الاتحاد الاوربي			
		1,558,161,360	1,165,423	1,124,830					المجموع
Cans for preserving foods	Jordan	143,154,000	108,450	65,180		الأردن	Kilo	علب لحفظ الماكولات من ألومينيوم	76129020
	Iran	17,160,000	13,000	13,000		ايران			
	European Union	13,200,000	10,000	10,000		الاتحاد الاوربي			
		173,514,000	131,450	88,180					المجموع
Gas cylinders of a capacity 1.. l and less	China	78,012,000	59,100	59,100		الصين	Kilo	اسطوانات لتعبئة الغاز سعة 100لتر واقل من المنيوم	76130010
	France	4,610,981,760	3,493,168	523,760		فرنسا			
		4,688,993,760	3,552,268	582,860					المجموع
Uninsulated electric wire and cable	Jordan	335,016,000	253,800	239,000		الأردن	Kilo	اسلاك كهربائيه من المنيوم لتاسيسات	76141010
	Iran	23,029,333,800	17,446,465	17,446,465		ايران			
	Turkey	318,733,800	241,465	241,465		تركيا			
	China	15,593,500,560	11,813,258	9,493,638		الصين			
	Malaysia	145,139,280	109,954	109,954		ماليزيا			
	India	83,160,000	63,000	63,000		الهند			
	Viet Nam	226,005,120	171,216	171,216		فيتنام			
	Others Asiain Countries	3,564,000	2,700	2,000		مناطق آسيوية اخرى			

الاستيرادات السلعية (غير النفطية) حسب السلعة وبلد المنشأ لسنة 2023

Imports (non-oil) by commodity and origin country for the year 2023

تابع جدول (10) - يتبع

Con. Table (10) - Follow

Commodity	Country	القيمة بالدينار Value(I.D)	القيمة بالدولار Value($)	الوزن (كغم) Weight(K.G)	الكمية Quantity	بلد المنشا	الوحدة القياسية Unit	وصف السلعة	HS
	Spain	13,200,000	10,000	10,000		اسبانيا			
	France	13,200,000	10,000	10,000		فرنسا			
		39,760,852,560	30,121,858	27,786,738					المجموع
Insulated aluminum wires and cables	United Arab Emirates	19,059,480	14,439	14,439		الامارات العربية المتحدة	Kilo	اسلاك و كوابل كهربائيه معزوله من المنيوم	76141020
	Saudi Arabia	134,498,760	101,893	101,893		السعودية			
	Qatar	5,280,000	4,000	4,000		قطر			
	Iran	420,948,000	318,900	196,650		ايران			
	Turkey	363,811,800	275,615	195,015		تركيا			
	China	14,759,490,240	11,181,432	5,329,852		الصين			
	South Korea	555,178,008	420,589	211,050		كوريا الجنوبية			
	Malaysia	14,071,200	10,660	10,660		ماليزيا			
	India	6,600,000	5,000	5,000		الهند			
	Others Asiain Countries	38,280,000	29,000	14,500		مناطق آسيوية اخرى			
	United States of America	2,066,085,622	1,565,216	656,371		الولايات المتحدة الامريكية			
	European Union	373,824,000	283,200	127,225		الاتحاد الاوربي			
	Italy	974,160,000	738,000	109,934		ايطاليا			
	United Kingdom	20,598,600	15,605	15,605		المملكة المتحدة			
	Czech Republic	2,772,000	2,100	2,100		تشيكيا			

الاستيرادات السلعية (غير النفطية) حسب السلعة وبلد المنشأ لسنة 2023

Imports (non-oil) by commodity and origin country for the year 2023

Con. Table (10) - Follow

تابع جدول (10) - يتبع

Commodity	Country	القيمة بالدينار	القيمة بالدولار	الوزن (كغم)	الكمية	بلد المنشا	الوحدة القياسية	وصف السلعة	HS
		Value(I.D)	Value($)	Weight(K.G)	Quantity		Unit		
		19,754,657,710	14,965,649	6,994,294					المجموع
Other Jatat plates, and trays made of aluminum foil in a pressing, intended to be used for one time (Despozabl).	Saudi Arabia	88,796,400	67,270	67,270		السعودية	Kilo	اطباق و صواني من رقائق الالمنيوم	76151910
	Kuwait	2,640,000	2,000	2,000		الكويت			
	Iran	109,942,800	83,290	54,090		ايران			
	China	22,110,000	16,750	16,750		الصين			
	Others Asiain Countries	5,280,000	4,000	4,000		مناطق آسيوية اخرى			
		228,769,200	173,310	144,110					المجموع
Household items, utensils and sanitary ware (pots and gloves) Tefal made of aluminium	United Arab Emirates	164,101,080	124,319	124,319		الامارات العربية المتحدة	Kilo	مواد منزلية واواني وصحيات (قدور وقفازات) تيفال من الالمنيوم	76151930
	Kuwait	8,316,000	6,300	6,300		الكويت			
	Iran	1,342,383,402	1,016,115	2,472,423		ايران			
	China	1,120,063,560	848,533	829,144		الصين			
	South Korea	448,686,480	339,914	170,000		كوريا الجنوبية			
	India	22,440,000	17,000	8,000		الهند			
	Others Asiain Countries	1,688,978,280	1,279,529	1,058,210		مناطق آسيوية اخرى			
	Egypt	3,960,000	3,000	3,000		مصر			

الاستيرادات السلعية (غير النفطية) حسب السلعة وبلد المنشأ لسنة 2023

Imports (non-oil) by commodity and origin country for the year 2023

Con. Table (10) - Follow

تابع جدول (10) - يتبع

Commodity	Country	القيمة بالدينار	القيمة بالدولار	الوزن (كغم)	الكمية	بلد المنشا	الوحدة القياسية	وصف السلعة	HS
		Value(I.D)	Value($)	Weight(K.G)	Quantity		Unit		
	South Africa	39,600,000	30,000	30,000		جنوب افريقيا			
	European Union	357,532,560	270,858	272,000		الاتحاد الاوربي			
		5,196,061,362	3,935,568	4,973,396					المجموع
Other tools of the table, kitchen or other household articles and parts thereof, of aluminum.	Iran	330,000	250	25		ايران	Kilo	غيرها من أدوات صحية وأجزاؤها، من ألومينيوم.	76151990
	India	167,100,706	126,591	33,683		الهند			
		167,430,706	126,841	33,708					المجموع
Sanitary ware and parts thereof	Iran	15,840,000	12,000	10,000		ايران	Kilo	ادوات صحيه واجزائها من المنيوم	76152000
		15,840,000	12,000	10,000					المجموع
Aluminum accessories and accessories for doors, windows and shutters	China	39,600,000	30,000	7,500		الصين	Kilo	اكسوارات و مستلزمات ابواب وشبابيك و محجلات من المنيوم	76169029
	Germany	181,133,040	137,222	68,270		المانيا			
		220,733,040	167,222	75,770					المجموع
Cloth, grill, netting and fencing, of aluminium wire	South Korea	15,840,000	12,000	35,000		كوريا الجنوبية	Kilo	نسيج شباك من المنيوم	76169100
		15,840,000	12,000	35,000					المجموع
Nonmechanical ventilators	Jordan	6,336,000	4,800	2,400		الأردن	Kilo	فتحات التهوية (دكتات) من المنيوم	76169930

الاستيرادات السلعية (غير النفطية) حسب السلعة وبلد المنشأ لسنة 2023

Imports (non-oil) by commodity and origin country for the year 2023

تابع جدول (10) - يتبع

Con. Table (10) - Follow

Commodity	Country	القيمة بالدينار	القيمة بالدولار	الوزن (كغم)	الكمية	بلد المنشا	الوحدة القياسية	وصف السلعة	HS
		Value(I.D)	Value($)	Weight(K.G)	Quantity		Unit		
	Saudi Arabia	6,600,000	5,000	10,000		السعودية			
	Iran	1,425,600	1,080	540		ايران			
	China	71,654,880	54,284	7,500		الصين			
	India	17,107,200	12,960	21,100		الهند			
	Others Asiain Countries	556,459,200	421,560	45,500		مناطق آسيوية اخرى			
	European Union	90,134,880	68,284	22,500		الاتحاد الاوربي			
		749,717,760	567,968	109,540					المجموع
Venetian blinds	Lebanon	369,600	280	136		لبنان	Kilo	ستائر معدنية من الالمنيوم	76169940
	Kuwait	2,640,000	2,000	2,000		الكويت			
	Egypt	1,320,000	1,000	1,000		مصر			
		4,329,600	3,280	3,136					المجموع
Power line accessories (e.g.wire channels, suppotrs, clips and mounts)	Jordan	20,790,000	15,750	15,500		الأردن	Kilo	لوازم خطوط كهربائية (مجاري اسلاك ومساند) من المنيوم	76169950
	United Arab Emirates	337,542,480	255,714	207,750		الامارات العربية المتحدة			
	Saudi Arabia	20,460,000	15,500	20,000		السعودية			
	Iran	3,011,886,240	2,281,732	2,419,732		ايران			
	Thailand	99,586,080	75,444	45,000		تايلند			
	Turkey	13,200,000	10,000	10,000		تركيا			
	China	19,450,616,275	14,735,315	9,228,642		الصين			

الاستيرادات السلعية (غير النفطية) حسب السلعة وبلد المنشأ لسنة 2023

Imports (non-oil) by commodity and origin country for the year 2023

تابع جدول (10) - يتبع

Con. Table (10) - Follow

Commodity	Country	القيمة بالدينار	القيمة بالدولار	الوزن (كغم)	الكمية	بلد المنشا	الوحدة القياسية	وصف السلعة	HS
		Value(I.D)	Value($)	Weight(K.G)	Quantity		Unit		
	Malaysia	347,508,480	263,264	132,164		ماليزيا			
	India	1,047,904,440	793,867	653,296		الهند			
	Viet Nam	1,845,228,000	1,397,900	477,400		فيتنام			
	Others Asiain Countries	325,324,640	246,352	22,250		مناطق آسيوية اخرى			
	United States of America	430,941,720	326,471	205,780		الولايات المتحدة الامريكية			
	European Union	268,664,880	203,534	201,034		الاتحاد الاوربي			
	Spain	20,460,000	15,500	20,000		اسبانيا			
	Germany	80,784,000	61,200	61,200		المانيا			
	France	2,640,000	2,000	2,000		فرنسا			
	Netherlands	20,460,000	15,500	20,000		هولندا			
	Slovakia	8,037,480	6,089	199		سلوفاكيا			
		27,352,034,715	20,721,132	13,741,947					المجموع
Fencing pillars	China	142,066,320	107,626	51,000		الصين	Kilo	اعمدة سياج من الالمنيوم	76169960
	Japan	168,128,400	127,370	24,555		اليابان			
	European Union	46,200,000	35,000	16,400		الاتحاد الاوربي			
		356,394,720	269,996	91,955					المجموع
Portable ladders	Iran	91,410,000	69,250	69,250		ايران	Kilo	سلالم نقالة من المنيوم	76169970
		91,410,000	69,250	69,250					المجموع
Other	Jordan	26,870,000	18,500	6,500		الأردن	Kilo	غيرها من مصنوعات أخرى من الالمنيوم	76169990
	Iran	16,236,000	12,300	12,300		ايران			

الاستيرادات السلعية (غير النفطية) حسب السلعة وبلد المنشأ لسنة 2023

Imports (non-oil) by commodity and origin country for the year 2023

تابع جدول (10) - يتبع

Con. Table (10) - Follow

Commodity	Country	القيمة بالدينار	القيمة بالدولار	الوزن (كغم)	الكمية	بلد المنشا	الوحدة القياسية	وصف السلعة	HS
		Value(I.D)	Value($)	Weight(K.G)	Quantity		Unit		
	China	10,560,000	8,000	2,330		الصين			
	India	75,807,600	57,430	6,500		الهند			
	Others Asiain Countries	4,620,000	3,500	1,500		مناطق آسيوية اخرى			
	European Union	23,760,000	18,000	6,000		الاتحاد الاوربي			
		157,853,600	117,730	35,130					المجموع
		166,859,823,164	126,367,638	94,158,487					مجموع الباب
Lead and articles thereof.								رصاص ومصنوعاته	78
Powders and flakes	Jordan	160,562,160	121,638	121,638		الأردن	Kilo	مساحيق ورقائق	78042000
	Saudi Arabia	497,521,200	376,910	376,910		السعودية			
	Kuwait	2,640,000	2,000	2,000		الكويت			
	Iran	788,401,680	597,274	597,274		ايران			
	China	21,558,240	16,332	16,332		الصين			
	India	49,522,440	37,517	37,517		الهند			
	Egypt	72,270,000	54,750	54,750		مصر			
		1,592,475,720	1,206,421	1,206,421					المجموع
Lead pipes, tubes and fittings	China	209,880	159	396		الصين	Kilo	مواسير وانابيب ولوازم من رصاص	78050010
		209,880	159	396					المجموع
		1,592,685,600	1,206,580	1,206,817					مجموع الباب
Zinc and articles thereof.								زنك (توتياء)ومصنوعاته	79
Other	Iran	7,840,800	5,940	5,940		ايران	Kilo	الواح وصفائح واشرطة من زنك	79050090
		7,840,800	5,940	5,940					المجموع

الاستيرادات السلعية (غير النفطية) حسب السلعة وبلد المنشأ لسنة 2023

Imports (non-oil) by commodity and origin country for the year 2023

تابع جدول (10) - يتبع

Con. Table (10) - Follow

Commodity	Country	القيمة بالدينار	القيمة بالدولار	الوزن (كغم)	الكمية	بلد المنشا	الوحدة القياسية	وصف السلعة	HS
		Value(I.D)	Value($)	Weight(K.G)	Quantity		Unit		
Pipes and tubes of zinc.	Jordan	1,980,000	1,500	1,000		الأردن	Kilo	مواسير وانابيب من زنك	79060010
		1,980,000	1,500	1,000					المجموع
Cans, boxes, and similar containers for packing and transportation	Iran	22,849,200	17,310	17,810		ايران	Kilo	صفائح وعلب واوعية من زنك	79070010
	European Union	145,287,120	110,066	25,000		الاتحاد الاوربي			
		168,136,320	127,376	42,810					المجموع
Reservoirs, vats, drums and similar containers not fitted with mechanical or thermal equipment	Iran	72,208,500	54,075	68,250		ايران	Kilo	خزانات من زنك	79070020
	China	13,972,200	10,585	10,585		الصين			
		86,180,700	64,660	78,835					المجموع
Nails, tacks, nuts, bolts, and screws	Iran	18,150,000	13,750	27,500		ايران	Kilo	مسامير وصواميل وبراغي من زنك	79070050
		18,150,000	13,750	27,500					المجموع
Household articles	Jordan	34,467,853	26,112	4,380		الأردن	Kilo	ادوات منزلية من زنك	79070060
	Saudi Arabia	97,680,000	74,000	74,000		السعودية			
	Iran	82,869,600	62,780	62,780		ايران			
		215,017,453	162,892	141,160					المجموع
Zinc Ducted Air Ducts	Iran	26,400,000	20,000	3,600		ايران	Kilo	قنوات هوائية (دكت) من زنك	79070090
		26,400,000	20,000	3,600					المجموع
		523,705,273	396,118	300,845					مجموع الباب

الاستيرادات السلعية (غير النفطية) حسب السلعة وبلد المنشأ لسنة 2023

Imports (non-oil) by commodity and origin country for the year 2023

تابع جدول (10) - يتبع

Con. Table (10) - Follow

Commodity	Country	القيمة بالدينار Value(I.D)	القيمة بالدولار Value($)	الوزن (كغم) Weight(K.G)	الكمية Quantity	بلد المنشا	الوحدة القياسية Unit	وصف السلعة	HS
Tin and articles thereof.								قصدير ومصنوعاته	80
Tin, not alloyed	European Union	13,200,000	10,000	48,000		الاتحاد الاوربي	Kilo	قصدير خام	80011000
		13,200,000	10,000	48,000					المجموع
Tin sheets, sheets and bands	Iran	11,979,000	9,075	12,100		ايران	Kilo	صفائح والواح واشرطة من قصدير	80040010
	China	112,023,120	84,866	11,840		الصين			
		124,002,120	93,941	23,940					المجموع
Pipes and tubes and tube or pipe fittings (such as links or elbows or sleeves) of tin.	Jordan	19,800,000	15,000	20,000		الأردن	Kilo	مواسير وانابيب ولوازم (اكواع وصواميل ووصلات) من قصدير	80060000
	China	67,042,900,320	50,790,076	17,905,602		الصين			
	South Korea	310,578,840	235,287	258,816		كوريا الجنوبية			
	United States of America	677,220,720	513,046	93,204		الولايات المتحدة الامريكية			
	Canada	273,411,626	207,130	166,910		كندا			
	European Union	255,710,400	193,720	334,996		الاتحاد الاوربي			
	Italy	82,826,040	62,747	6,206		ايطاليا			
	United Kingdom	79,603,920	60,306	19,180		المملكة المتحدة			
		68,742,051,866	52,077,312	18,804,914					المجموع

الاستيرادات السلعية (غير النفطية) حسب السلعة وبلد المنشأ لسنة 2023

Imports (non-oil) by commodity and origin country for the year 2023

Con. Table (10) - Follow

تابع جدول (10) - يتبع

Commodity	Country	القيمة بالدينار	القيمة بالدولار	الوزن (كغم)	الكمية	بلد المنشا	الوحدة القياسية	وصف السلعة	HS
		Value(I.D)	Value($)	Weight(K.G)	Quantity		Unit		
Vats, reservoirs, drums and other containers(not fitted with mechanical or thermal equipment)	Iran	93,900,900	68,065	69,180		ايران	Kilo	خزانات واوعية من قصدير	80070010
	Others Asiain Countries	17,058,360	12,923	2,500		مناطق آسيوية اخرى			
		110,959,260	80,988	71,680					المجموع
Household ,kitchen and tableware (jugs, trays, plates . . etc.)	Iran	271,871,400	200,748	267,660		ايران	Kilo	مواد منزلية و المطبخية و المائدة من قصدير	80070030
	Others Asiain Countries	5,584,500	3,825	1,200		مناطق آسيوية اخرى			
		277,455,900	204,573	268,860					المجموع
Corrugated tin brick	Saudi Arabia	7,300,000	5,000	20,000		السعودية	Kilo	قرميد مضلع من قصدير	80070040
		7,300,000	5,000	20,000					المجموع
		69,274,969,146	52,471,814	19,237,394					مجموع الباب
Other base metals; cermets; articles thereof.								معادن عاديه اخر ؛خلائط خزفيه معدنيه (سيرميت)؛مصنوعاتها	81
Wire	China	4,730,880	3,584	3,000		الصين	Kilo	اسلاك تنكستن	81019600
		4,730,880	3,584	3,000					المجموع

الاستيرادات السلعية (غير النفطية) حسب السلعة وبلد المنشأ لسنة 2023

Imports (non-oil) by commodity and origin country for the year 2023

تابع جدول (10) - يتبع

Con. Table (10) - Follow

Commodity	Country	القيمة بالدينار	القيمة بالدولار	الوزن (كغم)	الكمية	بلد المنشا	الوحدة القياسية	وصف السلعة	HS
		Value(I.D)	Value($)	Weight(K.G)	Quantity		Unit		
Angles, profiles, sheets, plates, foils, strips, hollow rods, flakes	Iran	230,194,800	174,390	198,745		ايران	Kilo	زوايا واشكال وقضبان مجوفة ورقائق واوراق	81049010
	Others Asiain Countries	17,820,000	13,500	3,000		مناطق آسيوية اخرى			
		248,014,800	187,890	201,745					المجموع
		252,745,680	191,474	204,745					مجموع الباب
Tools, implements, cutlery, spoons and forks, of base metal; parts thereof of base metal.								عدد وادوات قاطعه وادوات مائده وملاعق وشوك ,من معادن عاديه ؛اجزاؤها من معادن عاديه	82
Shovels, picks, plows, hoes, hoes, harrows, axes, axes, lawn shears, and other tools for agriculture and orchards	Jordan	22,323,866	16,912	51,851		الأردن	Kilo	مجارف ومعاول ومحارث محافر ومعازق وامشاط وفؤوس وبلطات ومجزات الاعشاب وعدد اخرى للزراعة والبساتين	82010000
	Saudi Arabia	20,592,000	15,600	6,000		السعودية			
	Iran	89,661,080	67,294	183,440		ايران			
	Thailand	2,772,000	2,100	2,500		تايلند			
	Turkey	10,692,000	8,100	7,300		تركيا			
	China	3,920,659,940	2,959,056	5,377,304		الصين			
	South Korea	197,483,880	149,609	427,454		كوريا الجنوبية			

الاستيرادات السلعية (غير النفطية) حسب السلعة وبلد المنشأ لسنة 2023

Imports (non-oil) by commodity and origin country for the year 2023

تابع جدول (10) - يتبع

Con. Table (10) - Follow

Commodity	Country	القيمة بالدينار Value(I.D)	القيمة بالدولار Value($)	الوزن (كغم) Weight(K.G)	الكمية Quantity	بلد المنشا	الوحدة القياسية Unit	وصف السلعة	HS
	India	55,836,000	42,300	40,400		الهند			
	Others Asiain Countries	1,668,488,520	1,252,319	2,302,795		مناطق آسيوية اخرى			
	Egypt	22,968,000	17,400	7,900		مصر			
	United States of America	4,620,000	3,500	2,500		الولايات المتحدة الامريكية			
	European Union	776,673,480	588,389	448,968		الاتحاد الاوربي			
	Spain	102,300,000	77,500	280,680		اسبانيا			
	Germany	58,912,920	44,631	215,609		المانيا			
	Italy	7,128,000	5,400	26,087		ايطاليا			
	France	1,341,120	1,016	2,500		فرنسا			
	Netherlands	31,680,000	24,000	25,000		هولندا			
		6,994,132,806	5,275,126	9,408,288					المجموع
Hand saws - saw blades of all kinds	Iran	13,200,000	10,000	11,000		ايران	Kilo	مناشير يدوية - نصال مناشير من جميع الانواع	82020000
	Others Asiain Countries	1,547,040	1,172	3,000		مناطق آسيوية اخرى			
		14,747,040	11,172	14,000					المجموع

الاستيرادات السلعية (غير النفطية) حسب السلعة وبلد المنشأ لسنة 2023

Imports (non-oil) by commodity and origin country for the year 2023

تابع جدول (10) - يتبع

Con. Table (10) - Follow

Commodity	Country	القيمة بالدينار Value(I.D)	القيمة بالدولار Value($)	الوزن (كغم) Weight(K.G)	الكمية Quantity	بلد المنشا	الوحدة القياسية Unit	وصف السلعة	HS
Files, wood files, tweezers, pliers and shears for metal cutting, pipe cutting, screws, perforations and other similar articles	Iran	77,774,300	58,703	55,230		ايران	Kilo	مبارد ومبارد للخشب وملاقط وكماشات ومقصات لقطع المعادن وقطع المواسير والبراغي ومثاقب تخريم وعدد مماثلة اخرى	82030000
		77,774,300	58,703	55,230					المجموع
Nonadjustable	China	9,157,632	6,938	4,000		الصين	Kilo	مفاتيح ربط يدويه قابلة للتعديل (انكليزية)رؤوس ربط قابلة للتبديل، وإن كانت بمقابضها	82041100
	Czech Republic	155,529,000	117,825	7,020		تشيكيا			
		164,686,632	124,763	11,020					المجموع
Hand tools, including diamond cutters for glass, mops, hammers, drilling and screw tools, rivet guns for nails (silicone), blowtorches and hand lubricants	Jordan	46,256,760	35,043	17,522		الأردن	Kilo	عدد يدوية بما فيها القواطع الماسية للزجاج ومماسح ومطارق وادوات الثقب واللولبة ومسدسات البرشمة للمسامير (سليكون)ومواقد لحام ومشاحم يدوية	82051010
	Iran	264,000	200	100		ايران			
	China	880,426,800	666,990	333,497		الصين			
	Others Asiain Countries	3,419,481,120	2,590,516	1,295,261		مناطق آسيوية اخرى			
	Egypt	234,960,000	178,000	89,000		مصر			

الاستيرادات السلعية (غير النفطية) حسب السلعة وبلد المنشأ لسنة 2023

Imports (non-oil) by commodity and origin country for the year 2023

تابع جدول (10) - يتبع

Con. Table (10) - Follow

Commodity	Country	القيمة بالدينار	القيمة بالدولار	الوزن (كغم)	الكمية	بلد المنشا	الوحدة القياسية	وصف السلعة	HS
		Value(I.D)	Value($)	Weight(K.G)	Quantity		Unit		
	European Union	452,980,440	343,167	125,738		الاتحاد الاوربي			
	Slovenia	4,382,400	3,320	1,328		سلوفينيا			
		5,038,751,520	3,817,236	1,862,446					المجموع
Hammers and sledge hammers	China	198,000,000	150,000	75,000		الصين	Kilo	مطارق، بما فيها المطارق الثقيلة	82052000
		198,000,000	150,000	75,000					المجموع
Screwdrivers	Iran	70,217,400	53,195	17,732		ايران	Kilo	مفكات (عدد يدويه)	82054000
	China	12,237,720	9,271	9,000		الصين			
	Others Asiain Countries	4,111,800	3,115	2,500		مناطق آسيوية اخرى			
	European Union	63,132,960	47,828	46,341		الاتحاد الاوربي			
		149,699,880	113,409	75,573					المجموع
Household tools	China	265,320	201	68		الصين	Kilo	عدد يدوية أخر (بما فيها قواطع ماسية للزجاج)للاستعمال المنزلي	82055100
	European Union	13,860,000	10,500	6,300		الاتحاد الاوربي			
		14,125,320	10,701	6,368					المجموع
Blow lamps	European Union	5,280,000	4,000	1,565		الاتحاد الاوربي	Kilo	مواقد لحام وما يماثلها (عدد يدويه)	82056000
		5,280,000	4,000	1,565					المجموع
Nonhousehold hand tools	China	126,577,440	95,892	91,017		الصين	Kilo	عدد وادوات يدويه غير منزلية	82059010
	South Korea	62,224,800	47,140	7,000		كوريا الجنوبية			
	India	38,445,000	29,125	29,125		الهند			

الاستيرادات السلعية (غير النفطية) حسب السلعة وبلد المنشأ لسنة 2023

Imports (non-oil) by commodity and origin country for the year 2023

تابع جدول (10) - يتبع

Con. Table (10) - Follow

Commodity	Country	القيمة بالدينار	القيمة بالدولار	الوزن (كغم)	الكمية	بلد المنشا	الوحدة القياسية	وصف السلعة	HS
		Value(I.D)	Value($)	Weight(K.G)	Quantity		Unit		
	Others Asiain Countries	682,969,320	517,401	517,401		مناطق آسيوية اخرى			
	United States of America	108,309,960	82,053	81,901		الولايات المتحدة الامريكية			
	European Union	15,391,200	11,660	5,000		الاتحاد الاوربي			
		1,033,917,720	783,271	731,444					المجموع
Household hand tools	Jordan	45,672,000	33,200	21,500		الأردن	Kilo	عدد وادوات يدويه منزلية	82059020
	United Arab Emirates	392,678,880	297,484	103,500		الامارات العربية المتحدة			
	Oman	7,332,600	5,555	3,000		سلطنة عمان			
	Turkey	257,434,320	195,026	195,026		تركيا			
	China	8,914,791,280	6,747,355	4,646,720		الصين			
	South Korea	5,450,180	3,733	2,138		كوريا الجنوبية			
	Malaysia	168,501,960	127,653	127,653		ماليزيا			
	India	1,674,482,460	1,268,274	826,154		الهند			
	Others Asiain Countries	91,820,440	64,536	24,450		مناطق آسيوية اخرى			
	United States of America	223,080,000	169,000	121,500		الولايات المتحدة الامريكية			
	European Union	262,699,800	199,015	125,816		الاتحاد الاوربي			
	Spain	115,972,560	87,858	87,858		اسبانيا			

الاستيرادات السلعية (غير النفطية) حسب السلعة وبلد المنشأ لسنة 2023

Imports (non-oil) by commodity and origin country for the year 2023

Con. Table (10) - Follow

تابع جدول (10) - يتبع

Commodity	Country	القيمة بالدينار Value(I.D)	القيمة بالدولار Value($)	الوزن (كغم) Weight(K.G)	الكمية Quantity	بلد المنشا	الوحدة القياسية Unit	وصف السلعة	HS
		12,159,916,480	9,198,689	6,285,315					المجموع
Tools of two or more of the headings 82..2 to 82..5, put up in sets for retail sale.	Iran	3,300,000	2,500	1,000		ايران	Kilo	عدد يدوية على شكل اطقم	82060000
	China	1,043,320,080	790,394	582,886		الصين			
	India	812,943,120	615,866	328,384		الهند			
	European Union	1,301,520	986	258		الاتحاد الاوربي			
		1,860,864,720	1,409,746	912,528					المجموع
Interchangeable tools for hand tools (hammering or screwing tools - drilling tools other than rock drilling - milling tools - turning tools - concave tools)	Jordan	1,464,772	1,110	1,110		الأردن	Kilo	ادوات قابلة للتبديل معدة للعدد اليدوية (ادوات الطرق او اللولبة - ادوات الحفر عدا حفر الصخور - ادوات التفريز - ادوات الخارطة - ادوات التقعير	82070000
	Iran	686,400	520	200		ايران			
	United States of America	454,080	344	172		الولايات المتحدة الامريكية			
		2,605,252	1,974	1,482					المجموع

الاستيرادات السلعية (غير النفطية) حسب السلعة وبلد المنشأ لسنة 2023

Imports (non-oil) by commodity and origin country for the year 2023

Con. Table (10) - Follow

تابع جدول (10) - يتبع

Commodity	Country	القيمة بالدينار	القيمة بالدولار	الوزن (كغم)	الكمية	بلد المنشا	الوحدة القياسية	وصف السلعة	HS
		Value(I.D)	Value($)	Weight(K.G)	Quantity		Unit		
"Knives and cutting blades for machines or automatic devices such as (for metalworking and woodworking - agricultural machinery - kitchen appliances used in the food industry)	Iran	1,485,000	1,125	450		ايران	Kilo	سكاكين ونصال قاطعة للالات او للاجهزة الالية مثل (لشغل المعادن وشغل الخشب - الات زراعية - اجهزة المطابخ المستعملة في صناعة الاغذية)	82080000
	China	70,323,000	53,275	68,740		الصين			
	India	3,960,000	3,000	1,200		الهند			
		75,768,000	57,400	70,390					المجموع
For agricultural, horticultural or forestry machines	Jordan	17,820,000	13,500	13,500		الأردن	Kilo	سكاكين ونصال قاطعة للآلات المستعملة في الزراعة أو البساتين أو الغابات	82084000
	Iran	165,660,000	125,500	125,500		ايران			
	Turkey	57,420,000	43,500	43,500		تركيا			
	China	106,155,720	80,421	80,421		الصين			
	India	54,054,000	40,950	40,950		الهند			
	European Union	17,820,000	13,500	13,500		الاتحاد الاوربي			
		418,929,720	317,371	317,371					المجموع
Plates, sticks, tips and the like for tools, unmounted, of cermets.	Lebanon	9,504,000	7,200	12,000		لبنان	Kilo	أطراف وروؤس عدد غير مركبة وأصناف مماثلة، معدنية من خلائط معدنية خزفية (سيرمت).	82090000

الاستيرادات السلعية (غير النفطية) حسب السلعة وبلد المنشأ لسنة 2023

Imports (non-oil) by commodity and origin country for the year 2023

Con. Table (10) - Follow

تابع جدول (10) - يتبع

Commodity	Country	القيمة بالدينار Value(I.D)	القيمة بالدولار Value($)	الوزن (كغم) Weight(K.G)	الكمية Quantity	بلد المنشا	الوحدة القياسية Unit	وصف السلعة	HS
		9,504,000	7,200	12,000					المجموع
Handoperated mechanical appliances, weighing 1. kg or less, used in the preparation, conditioning or serving of food or drink.	Iran	950,400	720	720	32	ايران	NO.	اجهزة الية تدار باليد لتهية الاطعمة والمشروبات	82100000
		950,400	720	720	32				المجموع
shears and blades and blades	Turkey	3,880,800	2,940	1,960		تركيا	Kilo	امواس وادوات حلاقة ونصالها	82120000
	China	23,246,520	17,611	8,100		الصين			
	Others Asiain Countries	4,620,000	3,500	1,500		مناطق آسيوية اخرى			
		31,747,320	24,051	11,560					المجموع
Scissors, tailors' shears and similar shears, and blades therefor.	China	87,038,160	65,938	26,375		الصين	Kilo	مقصات ونصالها	82130000
	Italy	29,007,000	21,975	2,500		ايطاليا			
		116,045,160	87,913	28,875					المجموع
Cutting Tools (Addo	Iran	44,948,120	33,901	19,270		ايران	Kilo	ادوات قاطعة (ادوات قص وجز الشعر - سكاكين تشطير وفرم - قاطعات ورق - ادوات تقليم الاظافر اليدين (مبارد) - براين اقلام رصاص سواطير وسكاكين	82140000

الاستيرادات السلعية (غير النفطية) حسب السلعة وبلد المنشأ لسنة 2023

Imports (non-oil) by commodity and origin country for the year 2023

تابع جدول (10) - يتبع

Con. Table (10) - Follow

Commodity	Country	القيمة بالدينار Value(I.D)	القيمة بالدولار Value($)	الوزن (كغم) Weight(K.G)	الكمية Quantity	بلد المنشا	الوحدة القياسية Unit	وصف السلعة	HS
	China	193,307,400	146,445	18,500		الصين			
	European Union	542,244,120	410,791	64,250		الاتحاد الاوربي			
		780,499,640	591,137	102,020					المجموع
spoons, forks, ladles, cake cutters, fish knives, butter knives and similar utensils for kitchen and table	Jordan	726,000	550	550		الأردن	Kilo	ملاعق وشوك (عادية) ومغارف وقاطعات كيك وسكاكين السمك وسكاكين الزبد وادوات مماثلة للمطبخ والمائدة	82150000
	China	98,037,720	74,271	36,672		الصين			
		98,763,720	74,821	37,222					المجموع
		29,246,709,630	22,119,403	20,020,417	32				مجموع الباب
Miscellaneous articles of base metal.								اصناف متنوعه من معادن عاديه	83
Locks, bolts and latches (locks, vehicle locks, furniture locks, letter and number locks, electrically open locks, luggage locks, bicycle locks) of a kind used for cars.	China	1,304,160	988	494		الصين	Kilo	اقفال ومغاليق ومزاليج (اقفال - اقفال مزاليج للمركبة - اقفال الاثاث - اقفال على شكل حروف وارقام - اقفال تفتح بالكهرباء - اقفال حقائب - اقفال دراجات)قفال(مزاليج) من الأنواع المستعملة للسيارات	83010000
	Others Asiain Countries	10,001,000	6,850	1,100		مناطق آسيوية اخرى			

الاستيرادات السلعية (غير النفطية) حسب السلعة وبلد المنشأ لسنة 2023

Imports (non-oil) by commodity and origin country for the year 2023

Con. Table (10) - Follow

تابع جدول (10) - يتبع

Commodity	Country	القيمة بالدينار Value(I.D)	القيمة بالدولار Value($)	الوزن (كغم) Weight(K.G)	الكمية Quantity	بلد المنشا	الوحدة القياسية Unit	وصف السلعة	HS
	European Union	8,577,360	6,498	2,299		الاتحاد الاوربي			
		19,882,520	14,336	3,893					المجموع
Supplies, fittings and similar articles of base metal for use in doors, stairs, windows, and blinds - wheels - handles - sashes and covers for doors	Iran	15,734,400	11,920	5,960		ايران	Kilo	لوازم وتركيبات واصناف مماثلة من معادن عادية تستعمل بلابواب والسلالم والنوافذ والستائر ـ العجلات ـ مقابض ـ نرمادات ـوغلافات للابواب	83020000
	China	1,036,345,200	785,110	369,810		الصين			
	Others Asiain Countries	128,752,800	97,540	12,911		مناطق آسيوية اخرى			
	United States of America	8,910,000	6,750	3,375		الولايات المتحدة الامريكية			
	European Union	7,920,000	6,000	3,000		الاتحاد الاوربي			
		1,197,662,400	907,320	395,056					المجموع
Armoured or reinforced safes, strongboxes and doors and safe deposit lockers for strongrooms, cash or deed boxes and the like, of base metal.	Jordan	990,000	750	300		الأردن	Kilo	خزانات وصناديق و قاصات النقود والمستندات ذات ابواب مصفحة	83030000

الاستيرادات السلعية (غير النفطية) حسب السلعة وبلد المنشأ لسنة 2023

Imports (non-oil) by commodity and origin country for the year 2023

تابع جدول (10) - يتبع

Con. Table (10) - Follow

Commodity	Country	القيمة بالدينار Value(I.D)	القيمة بالدولار Value($)	الوزن (كغم) Weight(K.G)	الكمية Quantity	بلد المنشا	الوحدة القياسية Unit	وصف السلعة	HS
	Iran	1,155,000	875	350		ايران			
	China	1,074,491,880	814,009	419,505		الصين			
	Others Asiain Countries	15,378,000	11,650	20,100		مناطق آسيوية اخرى			
	European Union	21,780,000	16,500	8,250		الاتحاد الاوربي			
		1,113,794,880	843,784	448,505					المجموع
Cabinets and cupboards for libraries	Others Asiain Countries	24,034,560	18,208	13,130		مناطق آسيوية اخرى	Kilo	خزانات ودواليب للمكتبات	83040000
	European Union	51,513,000	39,025	25,000		الاتحاد الاوربي			
		75,547,560	57,233	38,130					المجموع
Paper and file holders and paper clips are similar to regular chairs	China	11,220,000	8,500	5,000		الصين	Kilo	ماسكات ضم الاوراق والملفات ومشابك الاوراق اصناف مماثلة للمقاعد العادية	83050000
	Egypt	20,693,640	15,677	10,180		مصر			
		31,913,640	24,177	15,180					المجموع
Non-electric bells and gongs of base metal - figurines - photo frames and mirrors/sports kosher and medals	Jordan	198,000	150	100		الأردن	Kilo	اجراس ونقواقيس غير كهربائية من معادن عادية - تماثيل صغيرة - اطر للصور الفوتوغرافية ومرايا/ كووس الرياضة و الميداليات	83060000
	Iran	1,564,200	1,185	790		ايران			
	Egypt	5,445,000	4,125	2,750		مصر			
		7,207,200	5,460	3,640					المجموع

الاستيرادات السلعية (غير النفطية) حسب السلعة وبلد المنشأ لسنة 2023

Imports (non-oil) by commodity and origin country for the year 2023

تابع جدول (10) - يتبع

Con. Table (10) - Follow

Commodity	Country	القيمة بالدينار	القيمة بالدولار	الوزن (كغم)	الكمية	بلد المنشا	الوحدة القياسية	وصف السلعة	HS
		Value(I.D)	Value($)	Weight(K.G)	Quantity		Unit		
Of iron or steel	United Arab Emirates	29,114,641,800	22,053,365	10,405,982		الامارات العربية المتحدة	Kilo	انابيب ومواسير مرنه من حديد أو صلب	83071000
	Saudi Arabia	218,252,720	159,796	203,413		السعودية			
	Iran	344,998,600	250,730	501,480		ايران			
	China	7,183,554,206	5,442,087	2,564,625		الصين			
	Others Asiain Countries	929,414,600	701,180	171,700		مناطق آسيوية اخرى			
	European Union	66,472,560	50,358	5,810		الاتحاد الاوربي			
	Romania	13,200,000	10,000	14,431		رومانيا			
		37,870,534,486	28,667,516	13,867,441					المجموع
Stoppers and caps, including crown and screw caps (capsule bottles - screw caps and their caps for drums - and seals of all kinds - and straps for sealing bags and canisters)	Jordan	283,203,360	214,548	70,013		الأردن	Kilo	سدادات واغطية بما فيها الاغطية التاجية والملوية (كبسولة القناني - سدادات ملوية واغطيتها للبراميل - واخشام من جميع الانواع - واربطة لاحكام سد الاكياس واغطية العلب)	83090000
	United Arab Emirates	3,960,000	3,000	750		الامارات العربية المتحدة			
	Saudi Arabia	37,620,000	28,500	7,125		السعودية			

الاستيرادات السلعية (غير النفطية) حسب السلعة وبلد المنشأ لسنة 2023

Imports (non-oil) by commodity and origin country for the year 2023

Con. Table (10) - Follow

تابع جدول (10) - يتبع

Commodity	Country	القيمة بالدينار Value(I.D)	القيمة بالدولار Value($)	الوزن (كغم) Weight(K.G)	الكمية Quantity	بلد المنشا	الوحدة القياسية Unit	وصف السلعة	HS
	Kuwait	6,600,000	5,000	1,250		الكويت			
	Iran	96,874,800	73,390	65,760		ايران			
	China	950,574,240	720,132	218,914		الصين			
	India	273,240,000	207,000	51,750		الهند			
	Others Asiain Countries	247,138,320	187,226	99,522		مناطق آسيوية اخرى			
	Egypt	7,920,000	6,000	6,000		مصر			
	European Union	9,240,000	7,000	10,000		الاتحاد الاوربي			
	United Kingdom	5,720,171,226	4,333,463	10,237,029		المملكة المتحدة			
		7,636,541,946	5,785,259	10,768,113					المجموع
Signs, name and address boards, district, road and street billboards, and advertising signs	Jordan	2,706,000	2,050	2,050		الأردن	Kilo	لافتات،لوحات أسماء و عناوين،ولوحات المناطق والطرق والشوارع،ولافتات الاعلان	83100000
	Iran	8,830,800	6,690	4,460		ايران			
	China	36,492,720	27,646	20,011		الصين			
	United States of America	1,848,000	1,400	1,400		الولايات المتحدة الامريكية			
	European Union	22,772,640	17,252	15,949		الاتحاد الاوربي			
		72,650,160	55,038	43,870					المجموع

الاستيرادات السلعية (غير النفطية) حسب السلعة وبلد المنشأ لسنة 2023

Imports (non-oil) by commodity and origin country for the year 2023

Con. Table (10) - Follow

تابع جدول (10) - يتبع

Commodity	Country	القيمة بالدينار Value(I.D)	القيمة بالدولار Value($)	الوزن (كغم) Weight(K.G)	الكمية Quantity	بلد المنشا	الوحدة القياسية Unit	وصف السلعة	HS
Wires, rods, plates, tubes, and electrodes for electric welding of base metals or sulfate-filled metals, and equipment for melting metals.	Iran	633,970,920	480,281	125,000		ايران	Kilo	اسلاك و عيدان الواح انابيب و اقطاب لحام كهربائية من معادن عادية او كبريتات معدنيه محشوة و مجهزات لصهر المعادن	83110000
	Spain	145,002,000	109,850	125,000		اسبانيا			
		778,972,920	590,131	250,000					المجموع
Coated electrodes of base metal, for electric arcwelding	United Arab Emirates	554,400	420	280		الامارات العربية المتحدة	Kilo	اقطاب واسلاك لحام (لحام قوس الكهربائى) شيش لحيم ولدن	83111000
	Saudi Arabia	8,760,000	6,000	12,000		السعودية			
	Iran	16,038,000	12,150	15,150		ايران			
	China	1,060,767,840	803,612	876,576		الصين			
	Others Asiain Countries	1,209,956,460	913,603	201,300		مناطق آسيوية اخرى			
	Mexico	66,000	50	23		المكسيك			
	European Union	36,960,000	28,000	20,000		الاتحاد الاوربي			
	Sweden	5,280,000	4,000	3,500		السويد			
		2,338,382,700	1,767,835	1,128,829					المجموع
Electrodes and spot welding wires	Iran	1,960,200	1,485	1,460		ايران	Kilo	اقطاب و اسلاك لحام نقطى	83111100
	China	244,602,600	185,305	22,145		الصين			

الاستيرادات السلعية (غير النفطية) حسب السلعة وبلد المنشأ لسنة 2023

Imports (non-oil) by commodity and origin country for the year 2023

تابع جدول (10) - يتبع

Con. Table (10) - Follow

Commodity	Country	القيمة بالدينار	القيمة بالدولار	الوزن (كغم)	الكمية	بلد المنشا	الوحدة القياسية	وصف السلعة	HS
		Value(I.D)	Value($)	Weight(K.G)	Quantity		Unit		
	South Korea	28,538,400	21,620	2,000		كوريا الجنوبية			
	Others Asiain Countries	5,610,000	4,250	2,000		مناطق آسيوية اخرى			
	United States of America	26,400,000	20,000	2,000		الولايات المتحدة الامريكية			
	European Union	18,481,320	14,001	5,000		الاتحاد الاوربي			
		325,592,520	246,661	34,605					المجموع
Cored wire of base metal, for electric arc welding	Iran	11,853,600	8,980	10,000		ايران	Kilo	شيش (سلك) لحام قوس كهربائى	83112000
	China	54,989,880	41,659	35,720		الصين			
	Others Asiain Countries	15,840,000	12,000	3,000		مناطق آسيوية اخرى			
	United States of America	15,840,000	12,000	8,000		الولايات المتحدة الامريكية			
		98,523,480	74,639	56,720					المجموع
		51,567,206,412	39,039,389	27,053,982					مجموع الباب
Nuclear reactors, boilers, machinery and mechanical appliances; parts thereof.								مفاعلات نوويه ومراجل والات واجهزه وادوات اليه ؛اجزاؤها	84

الاستيرادات السلعية (غير النفطية) حسب السلعة وبلد المنشأ لسنة 2023

Imports (non-oil) by commodity and origin country for the year 2023

Con. Table (10) - Follow

تابع جدول (10) - يتبع

Commodity	Country	القيمة بالدينار Value(I.D)	القيمة بالدولار Value($)	الوزن (كغم) Weight(K.G)	الكمية Quantity	بلد المنشا	الوحدة القياسية Unit	وصف السلعة	HS
Watertube boilers with a steam production exceeding 45 t per hour	Iran	45,929,400	34,795	3,500	35	ايران	NO.	مراجل بأنابيب مائية يتجاوز إنتاجها من البخار 45 طنا في الساعة	84021100
		45,929,400	34,795	3,500	35				المجموع
Parts	China	315,299,160	238,863	6,097		الصين	Kilo	اجزاء مراجل توليد البخارالمائي وغيرة من الابخرة	84029000
	India	103,243,800	78,215	10,540		الهند			
	European Union	304,112,160	230,388	9,216		الاتحاد الاوربي			
		722,655,120	547,466	25,853					المجموع
Condensers for steam or other vapour power units	China	4,425,300,000	3,352,500	2,200	90,000	الصين	NO.	مكثفات للآلآت البخارية	84042000
		4,425,300,000	3,352,500	2,200	90,000				المجموع
Producer gas or water gas generators, with or without their purifiers; acetylene gas generators and similar water process gas generators, with or without their purifiers	Turkey	150,757,200	114,210	100,000	1	تركيا	NO.	معمل انتاج الاوكسجين والغازات اخرى	84051000
	China	157,175,040	119,072	11,000	1	الصين			

الاستيرادات السلعية (غير النفطية) حسب السلعة وبلد المنشأ لسنة 2023

Imports (non-oil) by commodity and origin country for the year 2023

Con. Table (10) - Follow

تابع جدول (10) - يتبع

Commodity	Country	القيمة بالدينار	القيمة بالدولار	الوزن (كغم)	الكمية	بلد المنشا	الوحدة القياسية	وصف السلعة	HS
		Value(I.D)	Value($)	Weight(K.G)	Quantity		Unit		
		307,932,240	233,282	111,000	2				المجموع
Parts	China	1,724,250,000	1,306,250	75,000	2,500	الصين	NO.	اجزاء معمل انتاج الاوكسجين والغازات اخرى	84059000
	European Union	3,300,000	2,500	500	2	الاتحاد الاوربي			
		1,727,550,000	1,308,750	75,500	2,502				المجموع
Of an output exceeding 4. M.W	China	388,981,824	294,683	23,330	1,064	الصين	NO.	عنفات توربينات بخارية تتجاوز 40 ميكا واط	84068100
	France	709,443,240	537,457	4,500	8	فرنسا			
	Switzerland	357,017,760	270,468	698	5	سويسرا			
		1,455,442,824	1,102,608	28,528	1,077				المجموع
Parts	Turkey	1,231,623,360	933,048	10,191	330	تركيا	NO.	اجزاءعنفات توربينات بخارية.	84069000
	China	8,421,037,680	6,379,574	341,386	41,184	الصين			
	Japan	487,085,280	369,004	7,500	11	اليابان			
	Taiwan	117,629,160	89,113	973	120	تايوان			
	South Korea	614,400,864	465,455	500,000	5,000	كوريا الجنوبية			
	India	1,107,097,200	838,710	9,160	120	الهند			
	Others Asiain Countries	18,613,833,480	14,101,389	151,877	1,030	مناطق آسيوية اخرى			
	United States of America	127,296,128,520	96,436,461	8,734,838	871,062	الولايات المتحدة الامريكية			
	European Union	4,501,681,919	3,410,365	3,608	1,159	الاتحاد الاوربي			
	Spain	464,584,560	351,958	3,844	30	اسبانيا			
	Germany	997,253,400	755,495	49,548	440	المانيا			
	Italy	4,742,692,680	3,592,949	350,055	35,010	ايطاليا			

الاستيرادات السلعية (غير النفطية) حسب السلعة وبلد المنشأ لسنة 2023

Imports (non-oil) by commodity and origin country for the year 2023

تابع جدول (10) - يتبع

Con. Table (10) - Follow

Commodity	Country	القيمة بالدينار Value(I.D)	القيمة بالدولار Value($)	الوزن (كغم) Weight(K.G)	الكمية Quantity	بلد المنشا	الوحدة القياسية Unit	وصف السلعة	HS
	France	48,049,643,400	36,401,245	428,445	2,090	فرنسا			
	Netherlands	52,800,000	40,000	2,678	120	هولندا			
		216,697,491,503	164,164,766	10,594,103	957,706				المجموع
Of a cylinder capacity not exceeding 5. cc	United Arab Emirates	983,895,000	745,375	745,375	2,981	الامارات العربية المتحدة	NO.	محركات بمكابس متناوبة لا تتجاوز سعة أسطواناتها 50 سم³ ولا تتجاوز3000سم3 محركات السيارات	84073100
	Saudi Arabia	9,900,000	7,500	7,500	30	السعودية			
	Iran	707,989,920	536,356	536,356	2,148	ايران			
	Thailand	11,550,000	8,750	7,000	1,000	تايلند			
	Turkey	38,280,000	29,000	3,210	2	تركيا			
	China	839,415,720	635,921	635,562	2,592	الصين			
	Japan	46,200,000	35,000	35,000	140	اليابان			
	South Korea	65,340,000	49,500	49,500	198	كوريا الجنوبية			
	India	3,234,000	2,450	2,450	10	الهند			
	Others Asiain Countries	44,816,640	33,952	25,000	4,200	مناطق آسيوية اخرى			
	Mexico	59,400,000	45,000	45,000	180	المكسيك			
	European Union	4,620,000	3,500	2,000	200	الاتحاد الاوربي			
	Germany	17,677,440	13,392	300	5	المانيا			
	Sweden	138,600,000	105,000	105,000	420	السويد			
		2,970,918,720	2,250,696	2,199,253	14,106				المجموع

الاستيرادات السلعية (غير النفطية) حسب السلعة وبلد المنشأ لسنة 2023

Imports (non-oil) by commodity and origin country for the year 2023

تابع جدول (10) - يتبع

Con. Table (10) - Follow

Commodity	Country	القيمة بالدينار	القيمة بالدولار	الوزن (كغم)	الكمية	بلد المنشا	الوحدة القياسية	وصف السلعة	HS
		Value(I.D)	Value($)	Weight(K.G)	Quantity		Unit		
Engines of a kind used for the propulsion of vehicles of Chapter 87	China	32,274,000	24,450	2,038	82	الصين	NO.	محركات من الانواع المستعملة في تسيير المركبات في فصل 87محركات بمكابس ذات إشتعال بالضغط (محركات ديزل أو شبه ديزل)	84082000
		32,274,000	24,450	2,038	82				المجموع
Engine parts and accessories for item (8407) - (8408)	Iran	693,000	525	350		ايران	Kilo	أجزاء ولوازم المحركات لبند (8407) - (8408)	84090000
	Thailand	110,880,000	84,000	3,000		تايلند			
	China	337,191,360	255,448	115,660		الصين			
	South Korea	22,409,640	16,977	8,624		كوريا الجنوبية			
	Others Asiain Countries	882,700,309	668,712	50,954		مناطق آسيوية اخرى			
	United States of America	245,065,920	185,656	701		الولايات المتحدة الامريكية			
	European Union	21,258,600	16,105	7,927		الاتحاد الاوربي			
	Italy	119,540,520	90,561	516		ايطاليا			
		1,739,739,349	1,317,984	187,732					المجموع
Pistons and piston rings	Jordan	528,000	400	200		الأردن	Kilo	مكابس و بساتن	84099110
	Iran	9,900,000	7,500	7,500		ايران			
	China	4,177,800	3,165	3,165		الصين			
		14,605,800	11,065	10,865					المجموع

الاستيرادات السلعية (غير النفطية) حسب السلعة وبلد المنشأ لسنة 2023

Imports (non-oil) by commodity and origin country for the year 2023

تابع جدول (10) - يتبع

Con. Table (10) - Follow

Commodity	Country	القيمة بالدينار	القيمة بالدولار	الوزن (كغم)	الكمية	بلد المنشا	الوحدة القياسية	وصف السلعة	HS
		Value(I.D)	Value($)	Weight(K.G)	Quantity		Unit		
Other	Germany	175,692,000,000	133,100,000	1,129	1,129	المانيا	NO.	غيرها من عنفات نفاثة وعنفات دافعة وعنفات غازية أخر	84119900
	Finland	132,000,000,000	100,000,000	1,000	1,000	فنلندا			
		307,692,000,000	233,100,000	2,129	2,129				المجموع
fuel pumps with bord	China	262,443,720	198,821	87,470	681	الصين	NO.	مضخات الوقود مع بورد	84131130
	United States of America	402,600	305	370	2	الولايات المتحدة الامريكية			
	European Union	6,534,000	4,950	1,485	33	الاتحاد الاوربي			
		269,380,320	204,076	89,325	716				المجموع
Manual Auto Lubricating Pump	Iran	24,037,200	18,210	2,124	1,179	ايران	NO.	مضخة تشحيم السيارات يدوية	84131140
	European Union	792,000	600	28	4	الاتحاد الاوربي			
		24,829,200	18,810	2,152	1,183				المجموع
Other	Others Asiain Countries	4,197,600	3,180	1,100	6	مناطق آسيوية اخرى	NO.	غيرها من مضخات محتوية على جهاز قياس، أو معدة لإحتواء مثل هذا الجهاز	84131990
		4,197,600	3,180	1,100	6				المجموع
Fuel, lubricating or cooling medium pumps for internal combustion piston engines	China	28,380,000	21,500	4,520	255	الصين	NO.	مضخات تزود غاز اجهزة التبريد	84133000
	South Korea	841,307,280	637,354	55,000	5,000	كوريا الجنوبية			

الاستيرادات السلعية (غير النفطية) حسب السلعة وبلد المنشأ لسنة 2023

Imports (non-oil) by commodity and origin country for the year 2023

تابع جدول (10) - يتبع

Con. Table (10) - Follow

Commodity	Country	القيمة بالدينار	القيمة بالدولار	الوزن (كغم)	الكمية	بلد المنشا	الوحدة القياسية	وصف السلعة	HS
		Value(I.D)	Value($)	Weight(K.G)	Quantity		Unit		
	European Union	18,150,000	13,750	5,500	275	الاتحاد الاوربي			
		887,837,280	672,604	65,020	5,530				المجموع
Small concrete pumps	China	423,026,540	290,799	29,555	11	الصين	NO.	مضخات كونكريت صغيرة(خرسانة)	84134010
	Germany	71,544,000	54,200	6,000	2	المانيا			
		494,570,540	344,999	35,555	13				المجموع
Ground Concrete Pump	Others Asiain Countries	13,200,000	10,000	2,000	8	مناطق آسيوية اخرى	NO.	مضخة كونكريت ارضية	84134020
		13,200,000	10,000	2,000	8				المجموع
Concrete pump is attached to the car	China	3,048,427,800	2,309,415	12,000	150	الصين	NO.	مضخة كونكريت(خرسانة) تربط في السيارة	84134030
	United States of America	22,635,360	17,148	3,000	2	الولايات المتحدة الامريكية			
	Germany	135,800,280	102,879	10,000	4	المانيا			
		3,206,863,440	2,429,442	25,000	156				المجموع
Other reciprocating positive displacement pumps	Iran	10,560,000	8,000	2,118	2,518	ايران	NO.	غطاس مضخات	84135000
	Turkey	15,206,400	11,520	3,840	3,840	تركيا			
	China	182,344,800	138,140	21,329	12,257	الصين			
	India	114,381,960	86,653	34,187	33,119	الهند			
	Others Asiain Countries	868,629,260	657,437	56,583	26,777	مناطق آسيوية اخرى			

الاستيرادات السلعية (غير النفطية) حسب السلعة وبلد المنشأ لسنة 2023

Imports (non-oil) by commodity and origin country for the year 2023

تابع جدول (10) - يتبع

Con. Table (10) - Follow

Commodity	Country	القيمة بالدينار	القيمة بالدولار	الوزن (كغم)	الكمية	بلد المنشا	الوحدة القياسية	وصف السلعة	HS
		Value(I.D)	Value($)	Weight(K.G)	Quantity		Unit		
	United States of America	5,280,000	4,000	2,000	100	الولايات المتحدة الامريكية			
	European Union	145,705,560	110,383	8,267	10,031	الاتحاد الاوربي			
		1,342,107,980	1,016,133	128,324	88,642				المجموع
Electric plunger for agriculture	Iran	3,392,400	2,570	1,357	164	ايران	NO.	غطاس كهربائي للزراعة	84135020
	China	29,604,960	22,428	52,960	5,726	الصين			
	European Union	131,802,000	99,850	3,994	2,853	الاتحاد الاوربي			
		164,799,360	124,848	58,311	8,743				المجموع
Pumps of 2-5 inches with 15 kW motors and accessories	Japan	1,334,345,153	1,010,868	30,800	8	اليابان	NO.	مضخات حجم من 2-5 انج مع محركاتها 15 كيلوواط مع ملحقاتها	84137021
	European Union	1,663,200	1,260	730	45	الاتحاد الاوربي			
		1,336,008,353	1,012,128	31,530	53				المجموع
For agricultural use	Jordan	4,474,483	3,390	720	48	الأردن	NO.	مضخات ماء للاستعمال الزراعى (خنزيرة)	84138110
	Saudi Arabia	290,029,000	198,650	966,763	9,668	السعودية			
	Iran	262,614,860	198,581	875,383	8,754	ايران			
	Turkey	13,200,000	10,000	10,613	418	تركيا			
	China	2,682,548,880	2,032,234	617,899	59,108	الصين			
	South Korea	3,358,000	2,300	1,100	54	كوريا الجنوبية			
	India	514,917,000	389,850	1,716,390	17,164	الهند			

الاستيرادات السلعية (غير النفطية) حسب السلعة وبلد المنشأ لسنة 2023

Imports (non-oil) by commodity and origin country for the year 2023

تابع جدول (10) - يتبع

Con. Table (10) - Follow

Commodity	Country	القيمة بالدينار	القيمة بالدولار	الوزن (كغم)	الكمية	بلد المنشا	الوحدة القياسية	وصف السلعة	HS
		Value(I.D)	Value($)	Weight(K.G)	Quantity		Unit		
	Others Asiain Countries	742,080,240	562,182	2,473,601	24,736	مناطق آسيوية اخرى			
	Egypt	9,900,000	7,500	33,000	330	مصر			
	United States of America	98,204,040	74,397	327,347	3,273	الولايات المتحدة الامريكية			
	European Union	176,534,160	133,738	20,990	1,661	الاتحاد الاوربي			
	Italy	14,036,996,846	10,634,089	46,789,989	467,900	ايطاليا			
	Iceland	79,200	60	264	3	ايسلندا			
	Finland	9,246,600	7,005	2,800	350	فنلندا			
		18,844,183,309	14,253,976	53,836,859	593,467				المجموع
For domestic use	Jordan	39,600,000	30,000	2,000	500	الأردن	NO.	مضخات ماء للاستعمال المنزلي	84138120
	United Arab Emirates	65,882,520	49,911	3,327	832	الامارات العربية المتحدة			
	Iran	6,203,951,820	4,699,965	3,505,329	234,703	ايران			
	China	6,757,402,531	5,118,576	1,381,424	170,993	الصين			
	Japan	47,886,960	36,278	27,195	1,813	اليابان			
	South Korea	188,331,000	142,675	83,038	8,583	كوريا الجنوبية			
	India	352,814,880	267,284	65,250	10,914	الهند			
	Others Asiain Countries	865,632,660	655,068	206,658	33,866	مناطق آسيوية اخرى			
	United States of America	131,974,920	99,981	29,406	2,839	الولايات المتحدة الامريكية			

الاستيرادات السلعية (غير النفطية) حسب السلعة وبلد المنشأ لسنة 2023

Imports (non-oil) by commodity and origin country for the year 2023

تابع جدول (10) - يتبع

Con. Table (10) - Follow

Commodity	Country	القيمة بالدينار	القيمة بالدولار	الوزن (كغم)	الكمية	بلد المنشا	الوحدة القياسية	وصف السلعة	HS
		Value(I.D)	Value($)	Weight(K.G)	Quantity		Unit		
	Mexico	16,476,240	12,482	936	312	المكسيك			
	European Union	1,717,752,960	1,301,328	56,480	22,209	الاتحاد الاوربي			
	Germany	208,474,200	157,935	117,375	7,825	المانيا			
	Italy	18,485,280	14,004	10,000	900	ايطاليا			
	United Kingdom	47,863,200	36,260	27,195	1,813	المملكة المتحدة			
	Sweden	6,600,000	5,000	3,750	250	السويد			
		16,669,129,171	12,626,747	5,519,363	498,352				المجموع
fuel water pumps	Iran	93,931,200	71,160	35,580	3,600	ايران	NO.	مضخات ماء تعمل بالوقود	84138130
	China	551,352,160	417,691	1,011,731	22,129	الصين			
	India	19,932,000	15,100	22,650	3,775	الهند			
	Others Asiain Countries	393,588,360	298,173	437,706	72,933	مناطق آسيوية اخرى			
	United States of America	3,113,880	2,359	872	90	الولايات المتحدة الامريكية			
	European Union	5,331,480	4,039	4,369	609	الاتحاد الاوربي			
	Germany	27,360,960	20,728	31,092	5,182	المانيا			
	Italy	3,462,038,422	2,622,756	3,934,135	655,689	ايطاليا			
		4,556,648,462	3,452,006	5,478,135	764,007				المجموع
Car wash pumps	Iran	174,606,960	132,278	34,141	1,921	ايران	NO.	مضخات غسل السيارات	84138140
	China	660,000	500	500	50	الصين			
	India	12,210,000	9,250	4,870	487	الهند			
	Others Asiain Countries	19,179,600	14,530	5,500	1,132	مناطق آسيوية اخرى			

الاستيرادات السلعية (غير النفطية) حسب السلعة وبلد المنشأ لسنة 2023

Imports (non-oil) by commodity and origin country for the year 2023

Con. Table (10) - Follow

تابع جدول (10) - يتبع

Commodity	Country	القيمة بالدينار Value(I.D)	القيمة بالدولار Value($)	الوزن (كغم) Weight(K.G)	الكمية Quantity	بلد المنشا	الوحدة القياسية Unit	وصف السلعة	HS
		206,656,560	156,558	45,011	3,590				المجموع
"Mator of the fish tank	Iran	13,200,000	10,000	5,000	500	ايران	NO.	ماطور حوض الاسماك	84138150
	China	21,120,000	16,000	10,000	1,000	الصين			
		34,320,000	26,000	15,000	1,500				المجموع
Hydraulic diesel pumps	China	8,993,590,320	6,813,326	2,271,109	45,422	الصين	NO.	مضخات تعمل بالديزل هايدروليكية	84138170
	India	455,721,235	345,243	115,081	2,302	الهند			
	United States of America	590,016,240	446,982	148,994	2,980	الولايات المتحدة الامريكية			
	Canada	443,394,191	335,905	111,968	2,239	كندا			
	European Union	11,880,000	9,000	3,000	60	الاتحاد الاوربي			
	Italy	297,348,480	225,264	75,088	1,502	ايطاليا			
	Netherlands	40,209,840	30,462	10,154	203	هولندا			
		10,832,160,306	8,206,182	2,735,394	54,708				المجموع
Other	China	1,627,287,560	1,215,738	6,500	8,105	الصين	NO.	غيرها من المضخات	84138190
	South Korea	49,733,640	37,677	465	251	كوريا الجنوبية			
	Others Asiain Countries	67,176,120	50,891	2,700	339	مناطق آسيوية اخرى			
	European Union	10,901,979,000	8,259,075	128,601	55,061	الاتحاد الاوربي			
		12,646,176,320	9,563,381	138,266	63,756				المجموع
Engine oil extraction pump	European Union	26,400,000	20,000	1,500	200	الاتحاد الاوربي	NO.	مضخة لسحب زيوت المحركات	84138210
		26,400,000	20,000	1,500	200				المجموع

الاستيرادات السلعية (غير النفطية) حسب السلعة وبلد المنشأ لسنة 2023

Imports (non-oil) by commodity and origin country for the year 2023

تابع جدول (10) - يتبع

Con. Table (10) - Follow

Commodity	Country	القيمة بالدينار Value(I.D)	القيمة بالدولار Value($)	الوزن (كغم) Weight(K.G)	الكمية Quantity	بلد المنشا	الوحدة القياسية Unit	وصف السلعة	HS
Spare parts (parts and fittings) of heading 84.13 Pumps for liquids, whether or not containing measuring devices; lifters for liquids (wheels)	Jordan	6,336,000	4,800	3,000		الأردن	Kilo	ادوات احتياطية (اجزاء و لوازم) لبند 84.13مضخات للسوائل، وإن كانت محتوية على أجهزة قياس؛ رافعات سوائل (نواعير)	84139120
	Iran	1,621,169,880	1,228,160	1,066,219		ايران			
	China	1,730,036,722	1,310,634	1,095,792		الصين			
	Japan	25,142,040	19,047	1,520		اليابان			
	South Korea	896,940,000	679,500	679,500		كوريا الجنوبية			
	India	170,642,880	128,601	692		الهند			
	Others Asiain Countries	88,820,648	67,288	4,500		مناطق آسيوية اخرى			
	Egypt	6,600,000	5,000	5,000		مصر			
	United States of America	2,613,711,646	1,980,085	6,049,122		الولايات المتحدة الامريكية			
	European Union	34,085,040	25,822	17,725		الاتحاد الاوربي			
	Italy	76,727,800	56,452	6,663		ايطاليا			
	Netherlands	188,611	143	143		هولندا			
		7,270,401,267	5,505,532	8,929,876					المجموع
Vacuum pumps	Iran	1,320,000	1,000	5,000	50	ايران	NO.	مضخات لفحص و تفريغ الهواء	84141000

الاستيرادات السلعية (غير النفطية) حسب السلعة وبلد المنشأ لسنة 2023

Imports (non-oil) by commodity and origin country for the year 2023

Con. Table (10) - Follow

تابع جدول (10) - يتبع

Commodity	Country	القيمة بالدينار Value(I.D)	القيمة بالدولار Value($)	الوزن (كغم) Weight(K.G)	الكمية Quantity	بلد المنشا	الوحدة القياسية Unit	وصف السلعة	HS
	South Korea	2,244,000	1,700	1,100	55	كوريا الجنوبية			
	European Union	5,280,000	4,000	24,960	100	الاتحاد الاوربي			
		8,844,000	6,700	31,060	205				المجموع
Manual bicycle inflator pumps	China	41,582,640	31,502	10,504	9,901	الصين	NO.	مضخات يدوي لنفخ الدراجات الهوائية	84142010
	Others Asiain Countries	65,284,560	49,458	13,601	12,365	مناطق آسيوية اخرى			
	European Union	54,075,120	40,966	6,244	4,079	الاتحاد الاوربي			
		160,942,320	121,926	30,349	26,345				المجموع
Hand pumps for water	China	10,560,000	8,000	800	2,000	الصين	NO.	مضخات يدوية للماء	84142020
	European Union	4,620,000	3,500	1,000	2,011	الاتحاد الاوربي			
		15,180,000	11,500	1,800	4,011				المجموع
Small air compressor for different works	United Arab Emirates	21,780,000	16,500	2,200	273	الامارات العربية المتحدة	NO.	كومبريسر هواء صغير للاعمال المختلفة	84144010
	Kuwait	8,118,000	6,150	369	123	الكويت			
	Iran	132,000	100	100	5	ايران			
	China	203,790,840	154,387	4,238	7,520	الصين			
	Others Asiain Countries	22,985,160	17,413	7,000	2,548	مناطق آسيوية اخرى			
	United States of America	2,376,000	1,800	9,000	66	الولايات المتحدة الامريكية			

الاستيرادات السلعية (غير النفطية) حسب السلعة وبلد المنشأ لسنة 2023

Imports (non-oil) by commodity and origin country for the year 2023

Con. Table (10) - Follow

تابع جدول (10) - يتبع

Commodity	Country	القيمة بالدينار Value(I.D)	القيمة بالدولار Value($)	الوزن (كغم) Weight(K.G)	الكمية Quantity	بلد المنشا	الوحدة القياسية Unit	وصف السلعة	HS
	European Union	62,502,000	47,350	9,213	1,582	الاتحاد الاوربي			
	Spain	1,584,000	1,200	5,000	40	اسبانيا			
	United Kingdom	660,000	500	250	10	المملكة المتحدة			
		323,928,000	245,400	37,370	12,167				المجموع
A large size air compressor that works with two developers	United Arab Emirates	290,645,520	220,186	2,500	411	الامارات العربية المتحدة	NO.	كومبريسر هواء حجم كبير يعمل بماطورين	84144020
	Kuwait	792,000	600	1,600	1	الكويت			
	Iran	396,000	300	30	2	ايران			
	China	536,329,200	406,310	6,500	901	الصين			
	Others Asiain Countries	328,039,800	248,515	34,000	2,424	مناطق آسيوية اخرى			
	European Union	359,611,560	272,433	3,500	940	الاتحاد الاوربي			
	Italy	25,066,800	18,990	2,000	167	ايطاليا			
		1,540,880,880	1,167,334	50,130	4,846				المجموع
Compressor for car tires	China	4,752,000	3,600	300	360	الصين	NO.	كومبريسر لاطارات السيارات	84144030
	India	1,584,000	1,200	100	120	الهند			
	European Union	60,223,680	45,624	912	814	الاتحاد الاوربي			
		66,559,680	50,424	1,312	1,294				المجموع
Small manual compressor	Iran	660,000	500	50,000	50	ايران	NO.	كومبريسر صغيريدوي	84144040
	India	38,610,000	29,250	1,671	836	الهند			

الاستيرادات السلعية (غير النفطية) حسب السلعة وبلد المنشأ لسنة 2023

Imports (non-oil) by commodity and origin country for the year 2023

Con. Table (10) - Follow

تابع جدول (10) - يتبع

Commodity	Country	القيمة بالدينار Value(I.D)	القيمة بالدولار Value($)	الوزن (كغم) Weight(K.G)	الكمية Quantity	بلد المنشا	الوحدة القياسية Unit	وصف السلعة	HS
		39,270,000	29,750	51,671	886				المجموع
Portable Air Compressors	Iran	1,320,000	1,000	5,000	10	ايران	NO.	مضاغط هوائية قابلة للنقل	84144060
	China	2,038,288,560	1,544,158	106,450	4,907	الصين			
	Taiwan	330,000	250	250	13	تايوان			
	India	5,280,000	4,000	7,383	7	الهند			
	Others Asiain Countries	256,908,960	194,628	8,191	3,110	مناطق آسيوية اخرى			
	United States of America	6,996,000	5,300	11,277	11	الولايات المتحدة الامريكية			
	European Union	511,913,160	387,813	31,535	153	الاتحاد الاوربي			
		2,821,036,680	2,137,149	170,086	8,211				المجموع
Fans Desk, land, walls, windows or roofs, with an integrated electric motor not exceeding 125 W capacity W.	Jordan	35,765,400	27,095	17,610	1,499	الأردن	NO.	مراوح سقفية	84145100
	Syria	574,200,000	435,000	43,500	14,500	سوريا			
	Iran	172,859,280	130,954	97,419	19,117	ايران			
	China	1,532,986,120	1,160,266	307,143	60,973	الصين			
	Malaysia	80,314,080	60,844	3,042	608	ماليزيا			
	India	201,948,120	152,991	32,058	5,637	الهند			
	Others Asiain Countries	2,254,766,420	1,705,306	378,763	60,108	مناطق آسيوية اخرى			

الاستيرادات السلعية (غير النفطية) حسب السلعة وبلد المنشأ لسنة 2023

Imports (non-oil) by commodity and origin country for the year 2023

Con. Table (10) - Follow

تابع جدول (10) - يتبع

Commodity	Country	القيمة بالدينار Value(I.D)	القيمة بالدولار Value($)	الوزن (كغم) Weight(K.G)	الكمية Quantity	بلد المنشا	الوحدة القياسية Unit	وصف السلعة	HS
	European Union	107,847,960	81,703	14,755	3,854	الاتحاد الاوربي			
	Belgium	10,560,000	8,000	4,000	800	بلجيكا			
		4,971,247,380	3,762,159	898,290	167,096				المجموع
Table, floor, wall, window, ceiling or roof fans, with a selfcontained electric motor of an output exceeding 25 W but not exceeding 125 W	Jordan	16,104,000	12,200	12,000	1,200	الأردن	NO.	مراوح ستاند	84145120
	South Korea	191,087,160	144,763	144,763	7,238	كوريا الجنوبية			
		207,191,160	156,963	156,763	8,438				المجموع
table fans	Iran	16,731,000	12,675	5,250	1,050	ايران	NO.	مراوح طاولة	84145130
	Turkey	55,812,240	42,282	52,853	10,571	تركيا			
	China	219,671,760	166,418	24,250	6,917	الصين			
	Others Asiain Countries	175,045,200	132,610	110,427	18,677	مناطق آسيوية اخرى			
		467,260,200	353,985	192,780	37,215				المجموع
Grill fans	China	49,104,000	37,200	2,790	3,100	الصين	NO.	مراوح شواية	84145140
		49,104,000	37,200	2,790	3,100				المجموع
All wind turbines	Jordan	483,220,236	366,076	143,667	7,545	الأردن	NO.	جميع الساحبات الهوائية	84145160
	Iran	664,633,320	503,090	825,496	65,862	ايران			
	China	1,606,368,720	1,216,946	413,350	87,965	الصين			

الاستيرادات السلعية (غير النفطية) حسب السلعة وبلد المنشأ لسنة 2023

Imports (non-oil) by commodity and origin country for the year 2023

Con. Table (10) - Follow

تابع جدول (10) - يتبع

Commodity	Country	القيمة بالدينار	القيمة بالدولار	الوزن (كغم)	الكمية	بلد المنشا	الوحدة القياسية	وصف السلعة	HS
		Value(I.D)	Value($)	Weight(K.G)	Quantity		Unit		
	South Korea	32,538,308,880	24,650,234	7,020,000	702,000	كوريا الجنوبية			
	Malaysia	12,210,000	9,250	1,500	500	ماليزيا			
	India	4,699,200	3,560	214	71	الهند			
	Others Asiain Countries	1,087,632,480	823,964	75,156	108,466	مناطق آسيوية اخرى			
	European Union	49,038,000	37,150	3,574	1,205	الاتحاد الاوربي			
		36,446,110,836	27,610,270	8,482,957	973,614				المجموع
Other	Jordan	28,432,800	21,540	19,925	3,885	الأردن	NO.	غيرها من المراوح الهوائية	84145900
	Iran	545,637,840	413,362	228,053	41,183	ايران			
	Turkey	221,205,600	167,580	92,169	16,758	تركيا			
	China	187,975,920	142,406	97,997	18,456	الصين			
	South Korea	408,679,920	309,606	387,008	77,402	كوريا الجنوبية			
	India	33,838,200	25,635	32,044	6,409	الهند			
	Others Asiain Countries	353,082,840	267,487	334,360	66,873	مناطق آسيوية اخرى			
		1,778,853,120	1,347,616	1,191,556	230,966				المجموع
Kitchen pull filter	Iran	163,335,020	123,736	129,428	15,571	ايران	NO.	مرشحة ساحبة مطبخ	84146020
	China	123,984,960	93,928	195,259	12,081	الصين			
	Malaysia	4,752,000	3,600	144	72	ماليزيا			
	Others Asiain Countries	345,187,340	261,312	22,856	8,342	مناطق آسيوية اخرى			
	European Union	24,808,080	18,794	1,450	389	الاتحاد الاوربي			

الاستيرادات السلعية (غير النفطية) حسب السلعة وبلد المنشأ لسنة 2023

Imports (non-oil) by commodity and origin country for the year 2023

Con. Table (10) - Follow

تابع جدول (10) - يتبع

Commodity	Country	القيمة بالدينار Value(I.D)	القيمة بالدولار Value($)	الوزن (كغم) Weight(K.G)	الكمية Quantity	بلد المنشا	الوحدة القياسية Unit	وصف السلعة	HS
		662,067,400	501,370	349,137	36,455				المجموع
Cooker Air Filter	Iran	106,942,440	81,017	26,041	12,072	ايران	NO.	مرشحة هواء طباخ	84146030
	China	362,730,720	274,796	55,569	10,484	الصين			
	South Korea	2,019,600	1,530	61	100	كوريا الجنوبية			
	India	4,655,640	3,527	1,500	200	الهند			
	Others Asiain Countries	298,635,340	223,607	37,065	11,143	مناطق آسيوية اخرى			
	Egypt	56,100,000	42,500	1,700	283	مصر			
	European Union	121,267,080	91,869	5,474	1,095	الاتحاد الاوربي			
		952,350,820	718,846	127,410	35,377				المجموع
Aquarium pump	China	396,000	300	200	30	الصين	NO.	مضخة حوض سمك	84146040
	Others Asiain Countries	5,412,000	4,100	3,000	205	مناطق آسيوية اخرى			
		5,808,000	4,400	3,200	235				المجموع
poultry air filter	Iran	2,640,000	2,000	2,600	40	ايران	NO.	مرشحة هواء للدواجن	84146050
	China	78,210,000	59,250	2,370	395	الصين			
	Others Asiain Countries	9,768,000	7,400	3,000	148	مناطق آسيوية اخرى			
		90,618,000	68,650	7,970	583				المجموع
Parts	Iran	158,615,820	120,164	91,026		ايران	Kilo	اجزاء ولوازم البند 84.14 مرشحات الهواء,مراوح,كومبريسر,مضخات	84149000
	China	26,031,720	19,721	49,870		الصين			

الاستيرادات السلعية (غير النفطية) حسب السلعة وبلد المنشأ لسنة 2023

Imports (non-oil) by commodity and origin country for the year 2023

تابع جدول (10) - يتبع

Con. Table (10) - Follow

Commodity	Country	القيمة بالدينار Value(I.D)	القيمة بالدولار Value($)	الوزن (كغم) Weight(K.G)	الكمية Quantity	بلد المنشا	الوحدة القياسية Unit	وصف السلعة	HS
	Japan	46,652,760	35,343	90		اليابان			
	India	490,505,400	371,595	11,906		الهند			
	Switzerland	57,788,280	43,779	141		سويسرا			
	Finland	292,024,920	221,231	25,000		فنلندا			
		1,071,618,900	811,833	178,033					المجموع
Air conditioning machines of a capacity exceeding 7., BTU .	Iran	6,108,877,360	4,620,598	3,078,493	352,779	ايران	NO.	جميع انواع المبردات	84151020
	Turkey	463,103,520	350,836	233,891	7,436	تركيا			
	China	2,113,499,520	1,601,136	609,847	50,856	الصين			
	South Korea	712,475,280	539,754	359,836	10,795	كوريا الجنوبية			
	India	259,776,000	196,800	131,200	3,936	الهند			
	Others Asiain Countries	3,764,606,600	2,848,221	1,718,041	51,864	مناطق آسيوية اخرى			
	European Union	303,176,280	229,679	41,292	1,995	الاتحاد الاوربي			
	United Kingdom	30,888,000	23,400	15,600	468	المملكة المتحدة			
		13,756,402,560	10,410,424	6,188,200	480,129				المجموع
Plastic cooler	Iran	22,077,000	16,725	3,656	183	ايران	NO.	مبردة بلاستيك	84151060
	China	258,199,920	195,606	41,083	2,715	الصين			
	Others Asiain Countries	909,272,760	688,843	214,206	13,947	مناطق آسيوية اخرى			

الاستيرادات السلعية (غير النفطية) حسب السلعة وبلد المنشأ لسنة 2023

Imports (non-oil) by commodity and origin country for the year 2023

Con. Table (10) - Follow

تابع جدول (10) - يتبع

Commodity	Country	القيمة بالدينار	القيمة بالدولار	الوزن (كغم)	الكمية	بلد المنشا	الوحدة القياسية	وصف السلعة	HS
		Value(I.D)	Value($)	Weight(K.G)	Quantity		Unit		
	United States of America	7,425,000,000	5,625,000	815,217	93,750	الولايات المتحدة الامريكية			
	European Union	111,012,000	84,100	6,728	841	الاتحاد الاوربي			
		8,725,561,680	6,610,274	1,080,890	111,436				المجموع
Air conditioner (air conditioning) of all kinds	China	1,309,466,400	992,020	224,562	3,752	الصين	NO.	مكيف هواء (ايركونديشن) جميع انواع	84151080
	Others Asiain Countries	237,600,000	180,000	57,750	1,325	مناطق آسيوية اخرى			
		1,547,066,400	1,172,020	282,312	5,077				المجموع
"Split	Jordan	6,864,000	5,200	3,520	20	الأردن	NO.	سبلت	84151081
	Kuwait	71,101,800	53,865	14,108	311	الكويت			
	Iran	16,566,273,240	12,550,207	1,557,593	42,040	ايران			
	Thailand	18,308,400	13,870	13,870	277	تايلند			
	China	72,013,705,154	54,231,198	16,891,379	371,609	الصين			
	South Korea	664,580,400	503,470	443,313	8,979	كوريا الجنوبية			
	India	7,840,800	5,940	2,000	40	الهند			
	Others Asiain Countries	42,988,955,080	32,342,809	13,444,983	313,901	مناطق آسيوية اخرى			
	United States of America	455,949,120	345,416	75,266	2,074	الولايات المتحدة الامريكية			
	European Union	6,882,428,520	5,213,961	1,479,193	26,379	الاتحاد الاوربي			
	France	8,401,800	6,365	637	32	فرنسا			

الاستيرادات السلعية (غير النفطية) حسب السلعة وبلد المنشأ لسنة 2023

Imports (non-oil) by commodity and origin country for the year 2023

Con. Table (10) - Follow

تابع جدول (10) - يتبع

Commodity	Country	القيمة بالدينار	القيمة بالدولار	الوزن (كغم)	الكمية	بلد المنشا	الوحدة القياسية	وصف السلعة	HS
		Value(I.D)	Value($)	Weight(K.G)	Quantity		Unit		
	Other Countries	1,186,317,000	898,725	299,575	5,992	دول اخرى			
		140,870,725,314	106,171,026	34,225,437	771,654				المجموع
Other conditioners of the type prepared for the walls or windows, comprising a body and one, or type "Split System" (a group of separate elements).	Iran	8,553,600	6,480	4,320	43	ايران	NO.	غيرها من انواع مكيفات الهواء(ايركونديشن و سبلت)	84151090
		8,553,600	6,480	4,320	43				المجموع
Services, including central air conditioning and cooling unit and a valve to reverse the cycle thermal (heat pumps are to work in both directions).	Jordan	850,215,521	639,750	160,659	1,799	الأردن	NO.	تبريد مركزي	84158121
	United Arab Emirates	474,807,960	359,703	128,900	1,863	الامارات العربية المتحدة			
	Bahrain	108,377,280	82,104	3,000	3	البحرين			
	Saudi Arabia	50,556,000	38,300	103,431	17	السعودية			
	Kuwait	998,226,240	756,232	417,983	985	الكويت			
	Iran	129,333,600	97,980	28,618	746	ايران			

الاستيرادات السلعية (غير النفطية) حسب السلعة وبلد المنشأ لسنة 2023

Imports (non-oil) by commodity and origin country for the year 2023

Con. Table (10) - Follow

تابع جدول (10) - يتبع

Commodity	Country	القيمة بالدينار	القيمة بالدولار	الوزن (كغم)	الكمية	بلد المنشا	الوحدة القياسية	وصف السلعة	HS
		Value(I.D)	Value($)	Weight(K.G)	Quantity		Unit		
	China	18,842,293,800	14,274,465	4,514,608	59,309	الصين			
	South Korea	607,486,440	460,217	86,307	8,793	كوريا الجنوبية			
	Malaysia	640,870,560	485,508	37,758	591	ماليزيا			
	India	163,466,160	123,838	17,562	12	الهند			
	Others Asiain Countries	657,076,960	496,631	253,657	1,326	مناطق آسيوية اخرى			
	United States of America	869,424,600	658,655	140,213	9	الولايات المتحدة الامريكية			
	European Union	1,669,796,040	1,264,997	150,310	1,512	الاتحاد الاوربي			
	Italy	27,442,800	20,790	3,300	462	ايطاليا			
	Belgium	186,547,680	141,324	250,574	31	بلجيكا			
	France	2,260,288,800	1,712,340	634,200	60	فرنسا			
		28,536,210,441	21,612,834	6,931,080	77,518				المجموع
Other air conditioners (Freon), including the cooling unit and a valve to reverse cycle heat (heat pumps are to work in both directions).	Saudi Arabia	63,690,000	48,250	38,600	72	السعودية	NO.	غيرها من اجهزة التبريد مركزي	84158129
	China	155,622,720	117,896	94,317	177	الصين			
		219,312,720	166,146	132,917	249				المجموع
Parts	China	467,643,000	354,275	36,353	39,878	الصين	NO.	واتربمب مبردة	84159000

الاستيرادات السلعية (غير النفطية) حسب السلعة وبلد المنشأ لسنة 2023

Imports (non-oil) by commodity and origin country for the year 2023

تابع جدول (10) - يتبع

Con. Table (10) - Follow

Commodity	Country	القيمة بالدينار	القيمة بالدولار	الوزن (كغم)	الكمية	بلد المنشا	الوحدة القياسية	وصف السلعة	HS
		Value(I.D)	Value($)	Weight(K.G)	Quantity		Unit		
	Others Asiain Countries	92,664,000	70,200	6,200	8,601	مناطق آسيوية اخرى			
	European Union	13,860,000	10,500	859	955	الاتحاد الاوربي			
		574,167,000	434,975	43,412	49,434				المجموع
Parts and accessories of heading 8415 (air conditioning, central cooling, split)	United Arab Emirates	102,201,000	77,425	77,425		الامارات العربية المتحدة	Kilo	اجزاء ولوازم فى البند 8415(ايركونديشن,تبريد مركزي,سبلت)	84159010
	Iran	366,371,050	277,121	159,600		ايران			
	Turkey	360,855,000	273,375	48,080		تركيا			
	China	2,521,253,680	1,869,163	52,989		الصين			
	South Korea	26,637,600	20,180	14,700		كوريا الجنوبية			
	Malaysia	13,965,600	10,580	2,500		ماليزيا			
	India	10,560,000	8,000	7,000		الهند			
	Others Asiain Countries	3,519,814,900	2,648,828	595,953		مناطق آسيوية اخرى			
	Mexico	62,909,154	47,658	9,900		المكسيك			
	European Union	81,662,260	60,797	21,031		الاتحاد الاوربي			
	Italy	410,817,000	311,225	8,000		ايطاليا			
		7,477,047,244	5,604,352	997,178					المجموع
Furnaces for making glass	Others Asiain Countries	2,101,440	1,592	500	5	مناطق آسيوية اخرى	NO.	افران لصناعة الزجاج	84178040

الاستيرادات السلعية (غير النفطية) حسب السلعة وبلد المنشأ لسنة 2023

Imports (non-oil) by commodity and origin country for the year 2023

تابع جدول (10) - يتبع

Con. Table (10) - Follow

Commodity	Country	القيمة بالدينار	القيمة بالدولار	الوزن (كغم)	الكمية	بلد المنشا	الوحدة القياسية	وصف السلعة	HS
		Value(I.D)	Value($)	Weight(K.G)	Quantity		Unit		
		2,101,440	1,592	500	5				المجموع
Other	European Union	211,980,120	160,591	80,296	1,606	الاتحاد الاوربي	NO.	غيرها من أفران للصناعة أو المختبرات، بما فيها المرمدات(أفران لحرق القمامة والمخلفات) غير كهربائية	84178090
		211,980,120	160,591	80,296	1,606				المجموع
Parts	United Arab Emirates	10,573,200	8,010	8,010		الامارات العربية المتحدة	Kilo	اجزاء ولوازم بند (8417)أفران للصناعة أو المختبرات، بما فيها المرمدات(أفران لحرق القمامة والمخلفات) غير كهربائية.	84179000
		10,573,200	8,010	8,010					المجموع
Combined refrigeratorfreezers, fitted with separate external doors or drawers, or combinations thereof	United Arab Emirates	164,175,000	124,375	29,021	415	الامارات العربية المتحدة	NO.	ثلاجة مع مجمدة في هيكل واحد	84181000
	Iran	13,477,200	10,210	3,110	119	ايران			
	China	2,848,878,120	2,158,241	305,971	9,636	الصين			
	Others Asiain Countries	4,154,573,280	3,147,404	436,992	16,235	مناطق آسيوية اخرى			
	Egypt	608,377,440	460,892	30,202	1,868	مصر			
	European Union	1,126,317,720	853,271	143,836	3,307	الاتحاد الاوربي			
		8,915,798,760	6,754,393	949,132	31,580				المجموع

الاستيرادات السلعية (غير النفطية) حسب السلعة وبلد المنشأ لسنة 2023

Imports (non-oil) by commodity and origin country for the year 2023

Con. Table (10) - Follow

تابع جدول (10) - يتبع

Commodity	Country	القيمة بالدينار	القيمة بالدولار	الوزن (كغم)	الكمية	بلد المنشا	الوحدة القياسية	وصف السلعة	HS
		Value(I.D)	Value($)	Weight(K.G)	Quantity		Unit		
Householdtype refrigerators of absorption work, electrical.	Jordan	16,853,760	12,768	3,977	126	الأردن	NO.	ثلاجة قطعة واحدة	84182200
	United Arab Emirates	25,713,600	19,480	6,493	130	الامارات العربية المتحدة			
	Saudi Arabia	16,566,000	12,550	3,735	149	السعودية			
	Iran	3,346,091,760	2,534,918	1,145,457	27,764	ايران			
	Turkey	1,627,045,200	1,232,610	393,623	10,746	تركيا			
	China	8,873,774,320	6,720,976	1,858,302	70,250	الصين			
	South Korea	458,960,040	347,697	84,211	3,073	كوريا الجنوبية			
	Others Asiain Countries	5,130,095,180	3,837,379	1,099,767	23,570	مناطق آسيوية اخرى			
	Egypt	76,546,000	54,500	7,853	454	مصر			
	United States of America	65,986,800	49,990	16,576	344	الولايات المتحدة الامريكية			
	Canada	279,576,000	211,800	49,455	1,413	كندا			
	European Union	135,276,240	102,482	15,617	684	الاتحاد الاوربي			
	Italy	1,498,200	1,135	378	8	ايطاليا			
		20,053,983,100	15,138,285	4,685,444	138,711				المجموع
Freezers of the chest type, not exceeding 8.. L capacity	United Arab Emirates	3,220,800	2,440	244	10	الامارات العربية المتحدة	NO.	مجمدة	84183000

الاستيرادات السلعية (غير النفطية) حسب السلعة وبلد المنشأ لسنة 2023

Imports (non-oil) by commodity and origin country for the year 2023

تابع جدول (10) - يتبع

Con. Table (10) - Follow

Commodity	Country	القيمة بالدينار	القيمة بالدولار	الوزن (كغم)	الكمية	بلد المنشا	الوحدة القياسية	وصف السلعة	HS
		Value(I.D)	Value($)	Weight(K.G)	Quantity		Unit		
	Iran	371,822,880	281,684	75,789	1,426	ايران			
	Turkey	38,808,000	29,400	52,500	1,050	تركيا			
	China	3,489,558,600	2,643,605	216,025	9,950	الصين			
	South Korea	2,869,525,560	2,173,883	189,425	8,695	كوريا الجنوبية			
	Others Asiain Countries	4,544,109,680	3,418,775	741,134	22,871	مناطق آسيوية اخرى			
	Egypt	140,495,520	106,436	8,515	426	مصر			
	European Union	483,149,040	366,022	22,064	1,349	الاتحاد الاوربي			
	Brazil	184,965,000	140,125	40,000	1,000	البرازيل			
		12,125,655,080	9,162,370	1,345,696	46,777				المجموع
Laboratory Deep Freeze Freezer Cooler	Iran	844,800	640	160	160	ايران	NO.	جهاز تبريد ديب فريز مجمد مختبري	84183100
		844,800	640	160	160				المجموع
Potable water coolers	Jordan	20,394,000	15,450	345	309	الأردن	NO.	برادات لمياه الشرب	84186910
	Kuwait	63,360,000	48,000	20,600	1,785	الكويت			
	Iran	176,167,200	133,460	21,414	1,431	ايران			
	China	615,898,800	466,590	57,468	8,802	الصين			
	Others Asiain Countries	753,228,480	564,327	210,196	18,275	مناطق آسيوية اخرى			
	European Union	209,613,360	158,798	12,480	2,517	الاتحاد الاوربي			
		1,838,661,840	1,386,625	322,503	33,119				المجموع

الاستيرادات السلعية (غير النفطية) حسب السلعة وبلد المنشأ لسنة 2023

Imports (non-oil) by commodity and origin country for the year 2023

Con. Table (10) - Follow

تابع جدول (10) - يتبع

Commodity	Country	القيمة بالدينار	القيمة بالدولار	الوزن (كغم)	الكمية	بلد المنشا	الوحدة القياسية	وصف السلعة	HS
		Value(I.D)	Value($)	Weight(K.G)	Quantity		Unit		
Icecream making machines	Iran	330,000	250	100	1	ايران	NO.	اجهزة صنع الايس كريم	84186920
	China	24,717,000	18,725	4,955	100	الصين			
	Others Asiain Countries	7,682,400	5,820	1,200	9	مناطق آسيوية اخرى			
	European Union	4,224,000	3,200	400	3	الاتحاد الاوربي			
		36,953,400	27,995	6,655	113				المجموع
Beverage cooling machines	Iran	184,813,200	140,010	38,152	1,028	ايران	NO.	اجهزة تبريد المشروبات (برادات العرض)	84186930
	Turkey	53,412,480	40,464	5,666	161	تركيا			
	China	1,680,712,280	1,272,779	197,006	6,696	الصين			
	Others Asiain Countries	242,083,520	180,936	39,146	2,030	مناطق آسيوية اخرى			
	Egypt	633,600	480	50	1	مصر			
	European Union	105,869,280	80,204	6,562	335	الاتحاد الاوربي			
		2,267,524,360	1,714,873	286,582	10,251				المجموع
Refrigerator for storing suppositories	China	54,767,520	37,512	15,520	3	الصين	NO.	براد لحفظ التحاميل	84186931
		54,767,520	37,512	15,520	3				المجموع
Icecubes making machines	Iran	660,000	500	1,000	100	ايران	NO.	اجهزة صنع مكعبات الثلج	84186950
	China	219,120,000	166,000	20,000	120	الصين			
		219,780,000	166,500	21,000	220				المجموع
Coolbox (car cooler box)	Iran	6,600,000	5,000	5,000	750	ايران	NO.	كول بوكس(صندوق تبريد السيارات)	84186951

الاستيرادات السلعية (غير النفطية) حسب السلعة وبلد المنشأ لسنة 2023

Imports (non-oil) by commodity and origin country for the year 2023

Con. Table (10) - Follow

تابع جدول (10) - يتبع

Commodity	Country	القيمة بالدينار Value(I.D)	القيمة بالدولار Value($)	الوزن (كغم) Weight(K.G)	الكمية Quantity	بلد المنشا	الوحدة القياسية Unit	وصف السلعة	HS
		6,600,000	5,000	5,000	750				المجموع
Other	Jordan	35,574,000	26,950	26,950	1,348	الأردن	NO.	(براد و سخان ماء منزلى)	84186990
	Kuwait	56,760,000	43,000	21,500	1,324	الكويت			
	China	10,824,000	8,200	12,410	1,241	الصين			
	Others Asiain Countries	202,158,000	153,150	61,950	3,890	مناطق آسيوية اخرى			
		305,316,000	231,300	122,810	7,803				المجموع
Compressiontype refrigerating units	Jordan	4,989,600	3,780	14,000	14	الأردن	NO.	جهاز تبريد البرادات وحدات تعمل بالضغط	84189910
	Iran	660,000	500	100	1	ايران			
	South Korea	9,900,000	7,500	3,750	100	كوريا الجنوبية			
	India	304,653,360	230,798	115,399	200	الهند			
	Others Asiain Countries	178,889,040	135,522	23,511	725	مناطق آسيوية اخرى			
	United States of America	153,418,320	116,226	15,463	76	الولايات المتحدة الامريكية			
	European Union	1,980,000	1,500	750	3	الاتحاد الاوربي			
		654,490,320	495,826	172,973	1,119				المجموع
"Matower Refrigerator and Freezer	Iran	26,268,000	19,900	8,500	600	ايران	NO.	ماطور ثلاجة و مجمدة	84189911
	China	18,348,000	13,900	834	278	الصين			
	Others Asiain Countries	85,039,680	64,424	3,221	1,611	مناطق آسيوية اخرى			

الاستيرادات السلعية (غير النفطية) حسب السلعة وبلد المنشأ لسنة 2023

Imports (non-oil) by commodity and origin country for the year 2023

تابع جدول (10) - يتبع

Con. Table (10) - Follow

Commodity	Country	القيمة بالدينار	القيمة بالدولار	الوزن (كغم)	الكمية	بلد المنشا	الوحدة القياسية	وصف السلعة	HS
		Value(I.D)	Value($)	Weight(K.G)	Quantity		Unit		
	European Union	509,642,760	386,093	23,166	7,722	الاتحاد الاوربي			
		639,298,440	484,317	35,721	10,211				المجموع
Other	United Arab Emirates	7,349,760	5,568	5,568		الامارات العربية المتحدة	Kilo	اجزاء و لوازم البند 8418برادات، ومجمدات للحفظ، وغيرها من المعدات والآلات والأجهزة المعدة لإحداث البرودة، بتجهيزات كهربائية، أو غير كهربائية؛	84189990
	Iran	59,192,760	44,843	45,716		ايران			
	China	49,762,680	37,699	18,831		الصين			
	South Korea	1,895,712,192	1,436,146	1,435,586		كوريا الجنوبية			
	Others Asiain Countries	50,787,000	38,475	3,500		مناطق آسيوية اخرى			
	United States of America	4,870,800	3,690	2,793		الولايات المتحدة الامريكية			
	European Union	77,823,240	58,957	42,399		الاتحاد الاوربي			
	United Kingdom	132,000	100	100		المملكة المتحدة			
	Finland	153,481,680	116,274	3,500		فنلندا			
		2,299,112,112	1,741,752	1,557,993					المجموع
Instantaneous gas water heaters	Saudi Arabia	13,200,000	10,000	5,000	200	السعودية	NO.	سخانات فورية للماء تعمل بالغازو كهرباء(للمختبرات)	84191100
	China	10,104,600	7,655	3,828	77	الصين			

الاستيرادات السلعية (غير النفطية) حسب السلعة وبلد المنشأ لسنة 2023

Imports (non-oil) by commodity and origin country for the year 2023

Con. Table (10) - Follow

تابع جدول (10) - يتبع

Commodity	Country	القيمة بالدينار	القيمة بالدولار	الوزن (كغم)	الكمية	بلد المنشا	الوحدة القياسية	وصف السلعة	HS
		Value(I.D)	Value($)	Weight(K.G)	Quantity		Unit		
	Others Asiain Countries	53,375,520	40,436	10,995	384	مناطق آسيوية اخرى			
	Egypt	61,644,000	46,700	23,350	467	مصر			
		138,324,120	104,791	43,173	1,128				المجموع
Medical, surgical or laboratory sterilisers	Jordan	10,462,320	7,926	8,942	1,024	الأردن	NO.	أجهزة طبية لتنظيف الجروح	84192000
	United Arab Emirates	5,940,000	4,500	22,320	1,800	الامارات العربية المتحدة			
	China	97,323,600	73,730	36,646	3,047	الصين			
	India	25,179,000	19,075	927	28	الهند			
	United States of America	1,996,130,400	1,512,220	7,679	282	الولايات المتحدة الامريكية			
	Ireland	226,116,000	171,300	158	100	ايرلندا			
	Italy	46,968,240	35,582	103	30	ايطاليا			
	Portugal	82,872,240	62,782	585	11	البرتغال			
		2,490,991,800	1,887,115	77,360	6,322				المجموع
Oil-fired water heaters (for laboratories)	Iran	12,751,200	9,660	671	288	ايران	NO.	سخانات مياه تعمل بالنفط(للمختبرات)	84192090
		12,751,200	9,660	671	288				المجموع
Distilling or rectifying plant	Others Asiain Countries	389,400,000	295,000	1,800	60	مناطق آسيوية اخرى	NO.	أجهزة تقطير أو إعادة التقطير	84194000
		389,400,000	295,000	1,800	60				المجموع

الاستيرادات السلعية (غير النفطية) حسب السلعة وبلد المنشأ لسنة 2023

Imports (non-oil) by commodity and origin country for the year 2023

تابع جدول (10) - يتبع

Con. Table (10) - Follow

Commodity	Country	القيمة بالدينار	القيمة بالدولار	الوزن (كغم)	الكمية	بلد المنشا	الوحدة القياسية	وصف السلعة	HS
		Value(I.D)	Value($)	Weight(K.G)	Quantity		Unit		
Heat exchange units	United Arab Emirates	7,178,160	5,438	1,500		الامارات العربية المتحدة	Kilo	مبادلات حرارة	84195000
	China	4,220,366,040	3,197,247	299,045		الصين			
	Others Asiain Countries	1,320,000	1,000	500		مناطق آسيوية اخرى			
	United States of America	831,600,000	630,000	75,000		الولايات المتحدة الامريكية			
		5,060,464,200	3,833,685	376,045					المجموع
For making hot drinks or for cooking or heating food	Iran	6,177,600	4,680	2,340	13	ايران	NO.	اجهزه لصناعة المشروبات الساخنة او لطهي او لتسخين الاغذية	84198100
		6,177,600	4,680	2,340	13				المجموع

الاستيرادات السلعية (غير النفطية) حسب السلعة وبلد المنشأ لسنة 2023

Imports (non-oil) by commodity and origin country for the year 2023

تابع جدول (10) - يتبع

Con. Table (10) - Follow

Commodity	Country	القيمة بالدينار	القيمة بالدولار	الوزن (كغم)	الكمية	بلد المنشا	الوحدة القياسية	وصف السلعة	HS
		Value(I.D)	Value($)	Weight(K.G)	Quantity		Unit		
Parts and supplies of heading 84.19 Machinery and equipment, whether or not heated by electricity, (excluding furnaces and other apparatus of heading 85.14), for the treatment of materials by a change in heat, such as heating, cooking, calcination, dis	Iran	25,080,000	19,000	9,500		ايران	Kilo	اجزاء و لوازم لبند 84.19آلات وتجهيزات، وإن كانت تسخن بالكهرباء، (باستثناء الأفران والأجهزة الأخرى الداخلة في البند 85.14)، لمعالجة المواد بتغيير الحرارة، مثل التسخين أو الطبخ أو التحميس أو التقطير أو إعادة التقطير أو التعقيم أو التعقيم بطريقة باستور أو ال	84199030
		25,080,000	19,000	9,500					المجموع
Calendering or other rolling machines	Thailand	168,785,760	127,868	8,000	100	تايلند	NO.	الات صقل و ترقيق و اجزائها	84201000
	European Union	10,560,000	8,000	1,000	1	الاتحاد الاوربي			
	Spain	34,650,000	26,250	24,000	300	اسبانيا			
		213,995,760	162,118	33,000	401				المجموع
Other	United States of America	75,240	57	45		الولايات المتحدة الامريكية	Kilo	غيرها من اجزاء آلات صقل وترقيق، غير آلات تجليخ المعادن أو الزجاج، وأسطوانات لهذه الآلات	84209900
		75,240	57	45					المجموع

الاستيرادات السلعية (غير النفطية) حسب السلعة وبلد المنشأ لسنة 2023

Imports (non-oil) by commodity and origin country for the year 2023

Con. Table (10) - Follow

تابع جدول (10) - يتبع

Commodity	Country	القيمة بالدينار	القيمة بالدولار	الوزن (كغم)	الكمية	بلد المنشا	الوحدة القياسية	وصف السلعة	HS
		Value(I.D)	Value($)	Weight(K.G)	Quantity		Unit		
Water filtration and purification machines for home use (water filter)	Saudi Arabia	7,920,000	6,000	2,500	1,555	السعودية	NO.	الات ترشيح و تنقية المياه للاستعمال المنزلي(فلتر ماء)	84211210
	Kuwait	7,920,000	6,000	3,000	30	الكويت			
	Iran	1,052,053,200	797,010	374,229	17,017	ايران			
	China	78,738,000	59,650	13,735	19,512	الصين			
	South Korea	11,880,000	9,000	1,410	1,143	كوريا الجنوبية			
	India	90,010,800	68,190	13,260	25,170	الهند			
	Others Asiain Countries	421,950,720	316,971	45,638	44,794	مناطق آسيوية اخرى			
	South Africa	5,280,000	4,000	2,000	80	جنوب افريقيا			
	United States of America	220,024,200	166,685	24,450	3,484	الولايات المتحدة الامريكية			
	European Union	6,864,000	5,200	347	87	الاتحاد الاوربي			
	Spain	1,578,720,660	1,196,001	10,851	5,426	اسبانيا			
	Germany	697,623,960	528,503	6,500	15,000	المانيا			
	Italy	1,999,800	1,515	182	30	ايطاليا			
	Netherlands	77,880,000	59,000	29,500	29,500	هولندا			
		4,258,865,340	3,223,725	527,602	162,828				المجموع

الاستيرادات السلعية (غير النفطية) حسب السلعة وبلد المنشأ لسنة 2023

Imports (non-oil) by commodity and origin country for the year 2023

Con. Table (10) - Follow

تابع جدول (10) - يتبع

Commodity	Country	القيمة بالدينار	القيمة بالدولار	الوزن (كغم)	الكمية	بلد المنشا	الوحدة القياسية	وصف السلعة	HS
		Value(I.D)	Value($)	Weight(K.G)	Quantity		Unit		
Machines and devices for filtering or purifying beverages other than water	Iran	15,840,000	12,000	6,000	4,000	ايران	NO.	الات واجهزة ترشيح او تنقية المشروبات عدا المياه	84212100
	Others Asiain Countries	46,860,000	35,500	17,750	10,000	مناطق آسيوية اخرى			
	European Union	2,067,476,400	1,566,270	298,060	8,516	الاتحاد الاوربي			
		2,130,176,400	1,613,770	321,810	22,516				المجموع
Other	Jordan	52,800,000	40,000	14,000	250	الأردن	NO.	منظومة تصفية مياه انتاجية RO	84212190
	China	195,180,480	147,864	53,133	1,125	الصين			
	South Korea	3,960,000	3,000	150	10	كوريا الجنوبية			
	Others Asiain Countries	47,256,000	35,800	23,700	273	مناطق آسيوية اخرى			
	United States of America	212,011,800	160,615	37,500	150	الولايات المتحدة الامريكية			
		511,208,280	387,279	128,483	1,808				المجموع
Oil or petrolfilters for internal combustion engines	United Arab Emirates	828,036,000	627,300	296,253		الامارات العربية المتحدة	Kilo	فلتر سيارات و مكائن جميع الاشكال	84212300
	Iran	141,354,840	107,087	190,837		ايران			
	China	328,829,240	243,960	177,892		الصين			

الاستيرادات السلعية (غير النفطية) حسب السلعة وبلد المنشأ لسنة 2023

Imports (non-oil) by commodity and origin country for the year 2023

Con. Table (10) - Follow

تابع جدول (10) - يتبع

Commodity	Country	القيمة بالدينار Value(I.D)	القيمة بالدولار Value($)	الوزن (كغم) Weight(K.G)	الكمية Quantity	بلد المنشا	الوحدة القياسية Unit	وصف السلعة	HS
	Taiwan	483,120	366	3		تايوان			
	South Korea	95,040,000	72,000	2,253		كوريا الجنوبية			
	Others Asiain Countries	201,993,000	153,025	118,200		مناطق آسيوية اخرى			
	Egypt	2,376,000	1,800	1,800		مصر			
	United States of America	1,524,157,800	1,154,665	44,406		الولايات المتحدة الامريكية			
	European Union	8,580,000	6,500	6,500		الاتحاد الاوربي			
	Italy	2,380,604,160	1,803,488	10,360,200		ايطاليا			
		5,511,454,160	4,170,191	11,198,344					المجموع
Other	Jordan	17,424,000	13,200	6,600		الأردن	Kilo	غيرها من مرشحات وفلاتر مختلفة	84212990
	United Arab Emirates	993,643,200	752,760	376,380		الامارات العربية المتحدة			
	Saudi Arabia	10,956,000	8,300	4,150		السعودية			
	Iran	1,364,940,400	1,030,830	520,720		ايران			
	China	243,594,120	184,541	17,875		الصين			
	South Korea	9,240,000	7,000	3,500		كوريا الجنوبية			
	India	528,000	400	200		الهند			
	Viet Nam	7,722,000	5,850	2,925		فيتنام			
	Others Asiain Countries	621,122,200	470,335	234,668		مناطق آسيوية اخرى			

الاستيرادات السلعية (غير النفطية) حسب السلعة وبلد المنشأ لسنة 2023

Imports (non-oil) by commodity and origin country for the year 2023

تابع جدول (10) - يتبع

Con. Table (10) - Follow

Commodity	Country	القيمة بالدينار	القيمة بالدولار	الوزن (كغم)	الكمية	بلد المنشا	الوحدة القياسية	وصف السلعة	HS
		Value(I.D)	Value($)	Weight(K.G)	Quantity		Unit		
	United States of America	4,566,737,340	3,459,650	57,395		الولايات المتحدة الامريكية			
	Canada	45,042,360	34,123	17,062		كندا			
	European Union	514,751,160	389,963	13,200		الاتحاد الاوربي			
	Italy	32,330,760	24,493	1,989		ايطاليا			
		8,428,031,540	6,381,445	1,256,664					المجموع
Other	Jordan	3,960,000	3,000	3,000		الأردن	Kilo	اجزاء ولوازم لبند 84.21 أجهزة الطرد المركزي، بما فيها أجهزة التجفيف بالطرد المركزي؛ آلات وأجهزة ترشيح وتنقية السوائل أو الغازات.	84213900
	Iran	117,136,600	87,955	47,794		ايران			
	China	28,906,182,255	21,491,771	557,800		الصين			
	South Korea	7,260,000,000	5,500,000	275,000		كوريا الجنوبية			
	India	48,596,861,610	36,815,804	1,957,328		الهند			
	Others Asiain Countries	91,951,200	69,660	5,000		مناطق آسيوية اخرى			
	United States of America	56,788,126,560	43,021,308	1,030,000		الولايات المتحدة الامريكية			
	European Union	57,024,000	43,200	43,200		الاتحاد الاوربي			
	Italy	15,489,540,000	11,734,500	398,818		ايطاليا			
		157,310,782,225	118,767,198	4,317,940					المجموع

الاستيرادات السلعية (غير النفطية) حسب السلعة وبلد المنشأ لسنة 2023

Imports (non-oil) by commodity and origin country for the year 2023

تابع جدول (10) - يتبع

Con. Table (10) - Follow

Commodity	Country	القيمة بالدينار	القيمة بالدولار	الوزن (كغم)	الكمية	بلد المنشا	الوحدة القياسية	وصف السلعة	HS
		Value(I.D)	Value($)	Weight(K.G)	Quantity		Unit		
Other	Saudi Arabia	21,087,000	15,975	5,000		السعودية	Kilo	غيرها من أجهزة الطرد المركزي، بما فيها أجهزة التجفيف بالطرد المركزي؛ آلات وأجهزة ترشيح وتنقية السوائل أو الغازات.	84219900
		21,087,000	15,975	5,000					المجموع
Of the household type	China	155,220,120	117,591	31,997	745	الصين	NO.	اجهزة لغسل الاواني المنزلي	84221100
	Others Asiain Countries	55,857,120	42,316	68,252	1,366	مناطق آسيوية اخرى			
	European Union	208,969,200	158,310	9,046	453	الاتحاد الاوربي			
		420,046,440	318,217	109,295	2,564				المجموع
Machinery for cleaning or drying bottles or other containers	European Union	6,790,080	5,144	600	300	الاتحاد الاوربي	NO.	اجهزة تجفف او تنظيف القناني او الاوعية	84222000
		6,790,080	5,144	600	300				المجموع
Machinery for filling, closing, sealing, or labelling bottles, cans, boxes, bags or other containers	China	39,600,000	30,000	22,500	750	الصين	NO.	الات واجهزة للتعبئة او الغلق او السداد او اللصق للرقع على القناني او العلب او الصناديق او الاكياس او اوعية الاخري (خط انتاج)(معمل)	84223010
	Others Asiain Countries	322,724,160	244,488	10,400	14	مناطق آسيوية اخرى			
	Italy	1,054,879,320	799,151	11,500	33,625	ايطاليا			
	Netherlands	4,620,000	3,500	2,500	2	هولندا			

الاستيرادات السلعية (غير النفطية) حسب السلعة وبلد المنشأ لسنة 2023

Imports (non-oil) by commodity and origin country for the year 2023

تابع جدول (10) - يتبع

Con. Table (10) - Follow

Commodity	Country	القيمة بالدينار	القيمة بالدولار	الوزن (كغم)	الكمية	بلد المنشا	الوحدة القياسية	وصف السلعة	HS
		Value(I.D)	Value($)	Weight(K.G)	Quantity		Unit		
		1,421,823,480	1,077,139	46,900	34,391				المجموع
Other packing or wrapping machinery (including heatshrink wrapping machinery)	Iran	1,531,200	1,160	150	3	ايران	NO.	الات و اجهزة لتعبئة و تغليف البضائع بما فيها بالانكماش الحرارى للدائن	84224000
	Turkey	45,260,000	31,000	2,000	21	تركيا			
	China	373,533,600	282,980	542,161	33	الصين			
	India	41,804,400	31,670	12,181	1	الهند			
	Others Asiain Countries	1,980,000	1,500	750	3	مناطق آسيوية اخرى			
	European Union	134,145,000	101,625	6,022	110	الاتحاد الاوربي			
		598,254,200	449,935	563,264	171				المجموع
Parts	Iran	12,830,400	9,720	4,860		ايران	Kilo	اجزاء و لوازم لبند 84.22 ت وأجهزة لغسل أواني المائدة؛ آلات وأجهزة لتنظيف أو تجفيف القناني (القوارير) أو الأوعية الأخرى؛ آلات وأجهزة لتعبئة أو إغلاق أو سد القناني (القوارير) أو العلب أو الأكياس أو الأوعية الأخرى، أو لصق الرقاع عليها؛ آلات سد بالكبسولات للق	84229000
	Italy	11,180,400	8,470	77		ايطاليا			
		24,010,800	18,190	4,937					المجموع

الاستيرادات السلعية (غير النفطية) حسب السلعة وبلد المنشأ لسنة 2023

Imports (non-oil) by commodity and origin country for the year 2023

تابع جدول (10) - يتبع

Con. Table (10) - Follow

Commodity	Country	القيمة بالدينار	القيمة بالدولار	الوزن (كغم)	الكمية	بلد المنشا	الوحدة القياسية	وصف السلعة	HS
		Value(I.D)	Value($)	Weight(K.G)	Quantity		Unit		
Personal weighing machines, including baby scales: household scales	Others Asiain Countries	6,600,000	5,000	9,000	1,000	مناطق آسيوية اخرى	NO.	اجهزة وزن لاشخاص بما فيها الاطفال و موازين منزلية	84231000
	European Union	13,200,000	10,000	1,667	1,111	الاتحاد الاوربي			
		19,800,000	15,000	10,667	2,111				المجموع
Sensitive electronic small scale	Iran	83,160	63	2,010	9	ايران	NO.	ميزان صغير الكترونى حساس	84231020
	China	198,000	150	3	1	الصين			
	India	270,482,520	204,911	13,978	9,000	الهند			
	Others Asiain Countries	6,460,500	4,425	2,400	1,002	مناطق آسيوية اخرى			
		277,224,180	209,549	18,391	10,012				المجموع
Constant weight scales and scales for discharging a predetermined weight of material into a bag or containtner, including hopper scales	Iran	6,916,800	5,240	663	509	ايران	NO.	اجهزة لوزن كمية ثابتة و اجهزة وزن و ميازين لواضع المواد في اكياس او عبوات وزن (معايير)	84233000
	China	13,299,000	10,075	3,000	1,018	الصين			
		20,215,800	15,315	3,663	1,527				المجموع

الاستيرادات السلعية (غير النفطية) حسب السلعة وبلد المنشأ لسنة 2023

Imports (non-oil) by commodity and origin country for the year 2023

Con. Table (10) - Follow

تابع جدول (10) - يتبع

Commodity	Country	القيمة بالدينار	القيمة بالدولار	الوزن (كغم)	الكمية	بلد المنشا	الوحدة القياسية	وصف السلعة	HS
		Value(I.D)	Value($)	Weight(K.G)	Quantity		Unit		
Having a maximum weighing capacity exceeding 3. kg but not exceeding 5, kg	Iran	3,742,200	2,835	11,340	6	ايران	NO.	اجهزة وزن للمحلات التجارية تجاوز 30كغم الى 5000كغم	84238200
	Others Asiain Countries	3,876,840	2,937	500	100	مناطق آسيوية اخرى			
		7,619,040	5,772	11,840	106				المجموع
Other	Iran	13,860,000	10,500	70	70	ايران	NO.	قبان جسري للسيارت	84238900
	European Union	5,940,000	4,500	15,000	5	الاتحاد الاوربي			
		19,800,000	15,000	15,070	75				المجموع
Weighing machine weights of all kinds; parts of weighing machinery	Iran	21,120,000	16,000	7,500	500	ايران	NO.	صنجات لجميع الموازين والمصاعد والرافعات(عيارات)	84239000
	China	74,735,760	56,618	62,281	113	الصين			
	European Union	44,352,000	33,600	36,960	67	الاتحاد الاوربي			
		140,207,760	106,218	106,741	680				المجموع
Fire extinguishers, whether or not charged	China	18,576,360	14,073	7,839	2,107	الصين	NO.	الات و اجهزة اطفاء و مسدسات رش واجهزة مماثلة	84241000
	Others Asiain Countries	76,681,440	58,092	35,000	6,180	مناطق آسيوية اخرى			
	European Union	18,312,360	13,873	3,076	506	الاتحاد الاوربي			

الاستيرادات السلعية (غير النفطية) حسب السلعة وبلد المنشأ لسنة 2023

Imports (non-oil) by commodity and origin country for the year 2023

تابع جدول (10) - يتبع

Con. Table (10) - Follow

Commodity	Country	القيمة بالدينار	القيمة بالدولار	الوزن (كغم)	الكمية	بلد المنشا	الوحدة القياسية	وصف السلعة	HS
		Value(I.D)	Value($)	Weight(K.G)	Quantity		Unit		
	Netherlands	876,094,560	663,708	20,000	4,000	هولندا			
		989,664,720	749,746	65,915	12,793				المجموع
Other	Others Asiain Countries	3,394,500	2,325	1,200	10	مناطق آسيوية اخرى	NO.	غيرها من أجهزة آلية (وإن كانت تدار باليد) لرش ونثر ونفث السوائل أو المساحيق؛ أجهزة إطفاء الحرائق، وإن كانت معبأة؛ مسدسات رش وأجهزة مماثلة	84242090
		3,394,500	2,325	1,200	10				المجموع
Steam or sand blasting machines and similar jet projecting machines	Syria	21,463,200	16,260	5,350	4	سوريا	NO.	اجهزة وألات تفتت الحجر او قذف الرمال	84243000
		21,463,200	16,260	5,350	4				المجموع
Other appliances for irrigation Andma Full of all kinds.	United Arab Emirates	117,876,000	89,300	164,952	137,460	الامارات العربية المتحدة	NO.	منظومة الري الكاملة بجميع انواعها زراعة	84248110
	Saudi Arabia	3,699,293,400	2,802,495	3,443,170	5,257	السعودية			
	Iran	187,294,800	141,890	268,000	3,506	ايران			
	China	497,904,000	377,200	32,400	34	الصين			
	European Union	4,620,000	3,500	15,000	1	الاتحاد الاوربي			
	Germany	27,543,120	20,866	50,000	3	المانيا			
		4,534,531,320	3,435,251	3,973,522	146,261				المجموع

الاستيرادات السلعية (غير النفطية) حسب السلعة وبلد المنشأ لسنة 2023

Imports (non-oil) by commodity and origin country for the year 2023

تابع جدول (10) - يتبع

Con. Table (10) - Follow

Commodity	Country	القيمة بالدينار	القيمة بالدولار	الوزن (كغم)	الكمية	بلد المنشا	الوحدة القياسية	وصف السلعة	HS
		Value(I.D)	Value($)	Weight(K.G)	Quantity		Unit		
"Spray machine connects with agricultural tug	Saudi Arabia	53,874,000	36,900	73,800	200	السعودية	NO.	الة رش تربط مع الساحبات الزراعية	84248170
	Iran	330,000	250	100	1	ايران			
	China	3,300,000	2,500	980	750	الصين			
	Others Asiain Countries	18,150,000	13,750	5,000	18,378	مناطق آسيوية اخرى			
		75,654,000	53,400	79,880	19,329				المجموع
Other	Saudi Arabia	1,039,163,480	784,689	76,200	114	السعودية	NO.	منظومة كامله رش للزراعة من المعادن	84248900
	Iran	355,066,800	268,990	537,980	11,959	ايران			
	China	138,273,960	104,753	20,951	1,165	الصين			
	South Korea	6,336,000	4,800	960	53	كوريا الجنوبية			
	Malaysia	105,600,000	80,000	67,267	1	ماليزيا			
	Others Asiain Countries	159,565,560	120,883	205,500	85	مناطق آسيوية اخرى			
	European Union	477,840,000	362,000	300,000	30	الاتحاد الاوربي			
		2,281,845,800	1,726,115	1,208,858	13,407				المجموع
Other	United Arab Emirates	4,620,000	3,500	2,000		الامارات العربية المتحدة	Kilo	اجزاء ولوازم لبند 84.24 من أجهزة آلية (وإن كانت تدار باليد) لرش ونثر ونفث السوائل أو المساحيق؛ أجهزة إطفاء الحرائق، وإن كانت معبأة؛ مسدسات رش وأجهزة	84249090
	Iran	11,985,600	9,080	9,080		ايران			
	Taiwan	5,026,032	3,808	217		تايوان			

الاستيرادات السلعية (غير النفطية) حسب السلعة وبلد المنشأ لسنة 2023

Imports (non-oil) by commodity and origin country for the year 2023

تابع جدول (10) - يتبع

Con. Table (10) - Follow

Commodity	Country	القيمة بالدينار	القيمة بالدولار	الوزن (كغم)	الكمية	بلد المنشا	الوحدة القياسية	وصف السلعة	HS
		Value(I.D)	Value($)	Weight(K.G)	Quantity		Unit		
	Others Asiain Countries	23,166,000	17,550	14,000		مناطق آسيوية اخرى			
	United States of America	60,720,000	46,000	7,000		الولايات المتحدة الامريكية			
	European Union	17,424,000	13,200	4,000		الاتحاد الاوربي			
	Italy	26,400,000	20,000	2,000		ايطاليا			
	Netherlands	26,400,000	20,000	2,000		هولندا			
		175,741,632	133,138	40,297					المجموع
Plastic sprinklers for irrigating weeds	United States of America	4,620,000	3,500	1,500	2,141	الولايات المتحدة الامريكية	NO.	اجهزة نثر الماء بلاستيكية لري الحشائش	84249130
		4,620,000	3,500	1,500	2,141				المجموع
Powered by electric motor	Iran	87,384,000	66,200	48,100	12	ايران	NO.	رافعات ذات بكرات تعمل بمحرك كهربائي	84251100
	China	844,858,080	640,044	58,160	515	الصين			
	Japan	68,339,040	51,772	53,500	12	اليابان			
	South Korea	217,751,160	164,963	24,000	6	كوريا الجنوبية			
	Italy	207,878,880	157,484	4,000	1	ايطاليا			
		1,426,211,160	1,080,463	187,760	546				المجموع

الاستيرادات السلعية (غير النفطية) حسب السلعة وبلد المنشأ لسنة 2023

Imports (non-oil) by commodity and origin country for the year 2023

Con. Table (10) - Follow

تابع جدول (10) - يتبع

Commodity	Country	القيمة بالدينار	القيمة بالدولار	الوزن (كغم)	الكمية	بلد المنشا	الوحدة القياسية	وصف السلعة	HS
		Value(I.D)	Value($)	Weight(K.G)	Quantity		Unit		
Leverages the other with a horizontal cylinder of Mines (Mines winch) equipment and cranes specially designed for use underground.	China	11,880,000	9,000	3,000	80	الصين	NO.	روافع عفريتات من الانواع المستعملة في رفع السيارات	84252000
	Others Asiain Countries	9,246,600	7,005	3,000	61	مناطق آسيوية اخرى			
	European Union	79,830,960	60,478	12,300	82	الاتحاد الاوربي			
		100,957,560	76,483	18,300	223				المجموع
Other	Iran	2,112,000	1,600	320	32	ايران	NO.	اجهزة معدات كهربائية تخصصية (ماكنة سحب كيبلات)	84253900
	Egypt	132,000	100	20	2	مصر			
	United States of America	383,259,360	290,348	2,500	100	الولايات المتحدة الامريكية			
		385,503,360	292,048	2,840	134				المجموع
Other jacks and hoists, hydraulic	China	314,178,480	238,014	16,000	8	الصين	NO.	روافع عفريتات هيدروليكية	84254200
	Japan	314,273,520	238,086	43,000	35	اليابان			
	South Korea	10,560,000	8,000	1,000	2	كوريا الجنوبية			
	United States of America	3,808,000	2,800	2,000	3	الولايات المتحدة الامريكية			

الاستيرادات السلعية (غير النفطية) حسب السلعة وبلد المنشأ لسنة 2023

Imports (non-oil) by commodity and origin country for the year 2023

تابع جدول (10) - يتبع

Con. Table (10) - Follow

Commodity	Country	القيمة بالدينار	القيمة بالدولار	الوزن (كغم)	الكمية	بلد المنشا	الوحدة القياسية	وصف السلعة	HS
		Value(I.D)	Value($)	Weight(K.G)	Quantity		Unit		
	Germany	14,784,000	11,200	3,000	2	المانيا			
		657,604,000	498,100	65,000	50				المجموع
Overhead travelling cranes on fixed support	South Korea	1,980,000	1,500	3,800	16	كوريا الجنوبية	NO.	جسور رافعة متحركة على قواعد ثابتة(للسفن)	84261100
	European Union	119,603,880	90,609	50,000	1	الاتحاد الاوربي			
		121,583,880	92,109	53,800	17				المجموع
Mobile lifting frames on tyres and straddle carriers	United Arab Emirates	1,208,230,320	915,326	6,500	750	الامارات العربية المتحدة	NO.	هياكل رفع وتنضيد وحاملات رافعة متحركة على اطارات	84261200
	Iran	29,950,800	22,690	227	45	ايران			
	China	533,775,000	404,375	321,500	25	الصين			
	South Korea	1,168,000	800	1,000	1	كوريا الجنوبية			
		1,773,124,120	1,343,191	329,227	821				المجموع
Tower cranes	United Arab Emirates	42,798,360	32,423	2,000	1	الامارات العربية المتحدة	NO.	روافع كرين (برجية)	84262000
	Iran	34,188,000	25,900	6,000	3	ايران			
	China	3,511,646,002	2,660,338	104,000	43	الصين			
	Japan	2,315,446,320	1,754,126	177,000	79	اليابان			
	Sri Lanka	942,480,000	714,000	3,000	1	سريلانكا			
	South Korea	21,120,000	16,000	5,000	2	كوريا الجنوبية			
	Others Asiain Countries	118,800,000	90,000	6,500	20	مناطق آسيوية اخرى			

الاستيرادات السلعية (غير النفطية) حسب السلعة وبلد المنشأ لسنة 2023

Imports (non-oil) by commodity and origin country for the year 2023

Con. Table (10) - Follow

تابع جدول (10) - يتبع

Commodity	Country	القيمة بالدينار	القيمة بالدولار	الوزن (كغم)	الكمية	بلد المنشا	الوحدة القياسية	وصف السلعة	HS
		Value(I.D)	Value($)	Weight(K.G)	Quantity		Unit		
	United States of America	276,896,400	209,770	4,500	2	الولايات المتحدة الامريكية			
	European Union	370,920,000	281,000	8,500	3	الاتحاد الاوربي			
	Brazil	153,626,880	116,384	3,000	1	البرازيل			
	Germany	1,614,861,600	1,223,380	51,500	20	المانيا			
	Denmark	10,560,000	8,000	2,000	1	الدنمارك			
	United Kingdom	39,072,000	29,600	9,000	4	المملكة المتحدة			
	Sweden	246,657,840	186,862	27,500	10	السويد			
	Switzerland	333,668,280	252,779	1,500	1	سويسرا			
		10,032,741,682	7,600,562	411,000	191				المجموع
Portal or pedestal jib cranes	Iran	13,115,520	9,936	3,000	1	ايران	NO.	روافع(كرين) لهياكل متروكة من خط حديدي (سكة)	84263000
	China	1,941,258,012	1,470,651	36,000	12	الصين			
	Japan	124,981,560	94,683	21,000	7	اليابان			
	Germany	105,600,000	80,000	3,000	1	المانيا			
		2,184,955,092	1,655,270	63,000	21				المجموع
Designed for mounting on road vehicles	China	55,902,000	42,350	7,000	16	الصين	NO.	روافع و الات و اجهزة مصممة لتركب على مركبات تسير على الطرق	84269100
	United States of America	19,800,000	15,000	2,000	1	الولايات المتحدة الامريكية			
		75,702,000	57,350	9,000	17				المجموع
Manual forklift trolleys for warehouses	China	10,202,280	7,729	1,800	2	الصين	NO.	عربات بروافع شوكية للمخازن دفع يدوي	84270000

الاستيرادات السلعية (غير النفطية) حسب السلعة وبلد المنشأ لسنة 2023

Imports (non-oil) by commodity and origin country for the year 2023

Con. Table (10) - Follow

تابع جدول (10) - يتبع

Commodity	Country	القيمة بالدينار	القيمة بالدولار	الوزن (كغم)	الكمية	بلد المنشا	الوحدة القياسية	وصف السلعة	HS
		Value(I.D)	Value($)	Weight(K.G)	Quantity		Unit		
		10,202,280	7,729	1,800	2				المجموع
Selfpropelled trucks powered by an electric motor	China	1,131,424,114	857,139	91,600	30	الصين	NO.	عربات بروافع شوكية ديزل كهربائي	84271000
	Japan	364,056,000	275,800	217,100	55	اليابان			
	South Korea	5,280,000	4,000	4,000	1	كوريا الجنوبية			
	Malaysia	269,559,840	204,212	16,000	4	ماليزيا			
	Others Asiain Countries	14,016,000	9,600	1,500	10	مناطق آسيوية اخرى			
	United States of America	54,461,880	41,259	10,100	4	الولايات المتحدة الامريكية			
	Germany	211,539,240	160,257	9,000	3	المانيا			
	Belgium	6,600,000	5,000	4,000	1	بلجيكا			
		2,056,937,074	1,557,267	353,300	108				المجموع
Other trucks	China	358,110,720	271,296	27,000	11	الصين	NO.	غيرها من عربات بروافع شوكية؛ عربات أخر للتنضيد مزودة بجهاز رفع.	84279000
	Japan	77,088,000	58,400	43,000	15	اليابان			
	Others Asiain Countries	9,900,000	7,500	1,500	1	مناطق آسيوية اخرى			
	United States of America	5,280,000	4,000	3,000	1	الولايات المتحدة الامريكية			
	Germany	891,897,600	675,680	8,000	5	المانيا			
	France	7,392,000	5,600	3,000	1	فرنسا			

الاستيرادات السلعية (غير النفطية) حسب السلعة وبلد المنشأ لسنة 2023

Imports (non-oil) by commodity and origin country for the year 2023

تابع جدول (10) - يتبع

Con. Table (10) - Follow

Commodity	Country	القيمة بالدينار	القيمة بالدولار	الوزن (كغم)	الكمية	بلد المنشا	الوحدة القياسية	وصف السلعة	HS
		Value(I.D)	Value($)	Weight(K.G)	Quantity		Unit		
		1,349,668,320	1,022,476	85,500	34				المجموع
Lifts and skip hoists	Jordan	104,343,600	78,660	20,820	73	الأردن	NO.	مصاعد للاشخاص والبضائع ولأجزاءها	84281000
	Iran	746,712,080	565,394	144,230	2,011	ايران			
	China	484,770,000	367,250	180,771	1,644	الصين			
	South Korea	22,440,000	17,000	7,000	14	كوريا الجنوبية			
	Others Asiain Countries	1,676,803,160	1,266,763	433,813	4,382	مناطق آسيوية اخرى			
	United States of America	8,580,000	6,500	4,333	43	الولايات المتحدة الامريكية			
	European Union	1,675,689,840	1,269,462	1,172,001	2,314	الاتحاد الاوربي			
	Slovakia	50,160,000	38,000	6,000	6	سلوفاكيا			
		4,769,498,680	3,609,029	1,968,968	10,487				المجموع
Elevators, conveyor belts, automatic ladders, moving roads, slide cable cars, hoisting devices and pneumatic conveyors	Iran	5,313,000	4,025	2,650	115	ايران	NO.	مصاعد و سيور نقل و سلالم الية و طرق متحركة تلفريك سلايد و اجهزه رافعة و ناقلة تحمل بالهواء المضغوط	84281010
	China	1,184,726,400	897,520	18,000	114	الصين			
	European Union	15,840,000	12,000	4,000	4	الاتحاد الاوربي			
		1,205,879,400	913,545	24,650	233				المجموع

الاستيرادات السلعية (غير النفطية) حسب السلعة وبلد المنشأ لسنة 2023

Imports (non-oil) by commodity and origin country for the year 2023

Con. Table (10) - Follow

تابع جدول (10) - يتبع

Commodity	Country	القيمة بالدينار Value(I.D)	القيمة بالدولار Value($)	الوزن (كغم) Weight(K.G)	الكمية Quantity	بلد المنشا	الوحدة القياسية Unit	وصف السلعة	HS
Pneumatic elevators and conveyors	China	319,044,000	241,700	193,100	6	الصين	NO.	اجهزة رافعة و ناقلة تعمل بالهواء المضغوط	84282000
	European Union	153,222,960	116,078	77,380	625	الاتحاد الاوربي			
		472,266,960	357,778	270,480	631				المجموع
Escalators and moving walkways	China	45,294,480	34,314	34,314	1,716	الصين	NO.	سلالم الية وممرات متحركة	84284000
	United Kingdom	52,224,480	39,564	9,364	22	المملكة المتحدة			
		97,518,960	73,878	43,678	1,738				المجموع
Other machinery	China	37,558,500	25,725	2,500	26	الصين	NO.	غيرها من آلات وأجهزة أخرى للرفع أو التنضيد أو التحميل أو التفريغ (كالمصاعد والسلالم المتحركة والسيور الناقلة والناقلات السلكية "تلفريك").	84289000
		37,558,500	25,725	2,500	26				المجموع
"asphalt spreader"	China	996,600,000	755,000	30,000	10	الصين	NO.	فارشة اسفلت	84291020
	Japan	72,600,000	55,000	3,000	1	اليابان			
	United States of America	39,600,000	30,000	4,000	1	الولايات المتحدة الامريكية			
	Germany	1,623,960,360	1,230,273	66,000	20	المانيا			
	Sweden	81,572,040	61,797	8,000	4	السويد			
		2,814,332,400	2,132,070	111,000	36				المجموع
Track laying	United Arab Emirates	10,560,000	8,000	3,000	1	الامارات العربية المتحدة	NO.	بلدوزر حجم وسط	84291100
	Japan	96,200,280	72,879	12,500	8	اليابان			

الاستيرادات السلعية (غير النفطية) حسب السلعة وبلد المنشأ لسنة 2023

Imports (non-oil) by commodity and origin country for the year 2023

تابع جدول (10) - يتبع

Con. Table (10) - Follow

Commodity	Country	القيمة بالدينار	القيمة بالدولار	الوزن (كغم)	الكمية	بلد المنشا	الوحدة القياسية	وصف السلعة	HS
		Value(I.D)	Value($)	Weight(K.G)	Quantity		Unit		
	United States of America	232,000,560	175,758	36,000	13	الولايات المتحدة الامريكية			
		338,760,840	256,637	51,500	22				المجموع
small size bulldozer	China	19,800,000	15,000	1,500	1	الصين	NO.	بلدوزر حجم صغير	84291110
		19,800,000	15,000	1,500	1				المجموع
"Large size shuffle above (10) tons to (18) tons	China	1,353,000,000	1,025,000	182,000	61	الصين	NO.	شفل حجم كبير فوق (10) طن الى (18) طن	84291130
	Japan	2,545,910,400	1,928,720	251,000	89	اليابان			
	South Korea	132,000,000	100,000	6,000	2	كوريا الجنوبية			
	United States of America	948,969,120	718,916	141,000	53	الولايات المتحدة الامريكية			
	United Kingdom	158,400,000	120,000	17,000	6	المملكة المتحدة			
	Sweden	84,882,600	64,305	12,000	5	السويد			
	Austria	87,120,000	66,000	6,000	2	النمسا			
		5,310,282,120	4,022,941	615,000	218				المجموع
Medium sized shuffle above (7) tons to (10) tons	China	3,803,544,240	2,869,382	461,500	146	الصين	NO.	شفل حجم وسط فوق (7) طن الى (10) طن	84291140
	Japan	6,410,141,220	4,768,596	1,054,500	343	اليابان			
	South Korea	1,643,734,400	1,239,420	42,000	14	كوريا الجنوبية			
	India	243,408,000	184,400	21,000	7	الهند			
	Tunisia	50,929,560	38,583	9,000	3	تونس			

الاستيرادات السلعية (غير النفطية) حسب السلعة وبلد المنشأ لسنة 2023

Imports (non-oil) by commodity and origin country for the year 2023

تابع جدول (10) - يتبع

Con. Table (10) - Follow

Commodity	Country	القيمة بالدينار	القيمة بالدولار	الوزن (كغم)	الكمية	بلد المنشا	الوحدة القياسية	وصف السلعة	HS
		Value(I.D)	Value($)	Weight(K.G)	Quantity		Unit		
	United States of America	2,854,472,060	2,106,739	472,500	159	الولايات المتحدة الامريكية			
	Brazil	151,800,000	115,000	7,500	3	البرازيل			
	Italy	55,480,000	38,000	6,000	2	ايطاليا			
	United Kingdom	2,799,482,400	2,120,820	72,000	24	المملكة المتحدة			
	Sweden	633,824,700	473,350	109,000	36	السويد			
		18,646,816,580	13,954,290	2,255,000	737				المجموع
Small size shuffle above (4) tons to (7) tons	Thailand	63,360,000	48,000	1,500	1	تايلند	NO.	شفل حجم صغير فوق (4) طن الى (7) طن	84291150
	China	4,221,328,320	3,197,976	426,750	206	الصين			
	Japan	5,751,313,720	4,356,971	580,500	293	اليابان			
	India	914,760,000	693,000	24,000	8	الهند			
	United States of America	1,699,729,680	1,287,674	223,000	101	الولايات المتحدة الامريكية			
	Germany	147,106,080	111,444	18,000	12	المانيا			
	Italy	55,440,000	42,000	4,500	2	ايطاليا			
	Sweden	407,436,480	308,664	47,250	24	السويد			
		13,260,474,280	10,045,729	1,325,500	647				المجموع
Other machines for transporting construction materials (slates)	Others Asiain Countries	234,334,320	177,526	177,526	1,796	مناطق آسيوية اخرى	NO.	الات اخرى لنقل مواد انشائية (سلايت)	84291180
		234,334,320	177,526	177,526	1,796				المجموع
graders	Iran	9,266,400	7,020	3,000	1	ايران	NO.	الات تسوية حادلة (كريدر)	84292010
	China	87,280,000	64,000	13,000	5	الصين			

الاستيرادات السلعية (غير النفطية) حسب السلعة وبلد المنشأ لسنة 2023

Imports (non-oil) by commodity and origin country for the year 2023

تابع جدول (10) - يتبع

Con. Table (10) - Follow

Commodity	Country	القيمة بالدينار	القيمة بالدولار	الوزن (كغم)	الكمية	بلد المنشا	الوحدة القياسية	وصف السلعة	HS
		Value(I.D)	Value($)	Weight(K.G)	Quantity		Unit		
	Japan	2,234,682,920	1,671,875	421,500	178	اليابان			
	India	356,400,000	270,000	70,000	20	الهند			
	United States of America	741,717,600	553,723	148,500	63	الولايات المتحدة الامريكية			
	European Union	14,058,000	10,650	1,500	1	الاتحاد الاوربي			
	Germany	406,425,600	302,442	82,000	35	المانيا			
	Sweden	67,906,080	51,444	17,500	6	السويد			
		3,917,736,600	2,931,154	757,000	309				المجموع
Scrapers	China	9,412,920	7,131	1,500	1	الصين	NO.	الات قاشطه للشوارع	84293000
		9,412,920	7,131	1,500	1				المجموع
Large size tamping machines and paving rollers	China	26,400,000	20,000	6,000	2	الصين	NO.	الات دك و محادل رصف حجم كبير	84294010
	Japan	708,277,680	536,574	202,000	61	اليابان			
	South Korea	32,206,680	24,399	6,000	2	كوريا الجنوبية			
	United States of America	127,335,120	96,466	33,000	11	الولايات المتحدة الامريكية			
	Germany	141,459,120	107,166	46,000	12	المانيا			
		1,035,678,600	784,605	293,000	88				المجموع
Compactors and paving rollers of small size	Japan	718,672,680	544,449	54,000	47	اليابان	NO.	الات دك و محادل رصف حجم صغير	84294020
	United States of America	201,813,480	152,889	18,000	14	الولايات المتحدة الامريكية			

الاستيرادات السلعية (غير النفطية) حسب السلعة وبلد المنشأ لسنة 2023

Imports (non-oil) by commodity and origin country for the year 2023

تابع جدول (10) - يتبع

Con. Table (10) - Follow

Commodity	Country	القيمة بالدينار	القيمة بالدولار	الوزن (كغم)	الكمية	بلد المنشا	الوحدة القياسية	وصف السلعة	HS
		Value(I.D)	Value($)	Weight(K.G)	Quantity		Unit		
	Germany	11,317,680	8,574	1,500	1	المانيا			
	United Kingdom	132,000,000	100,000	5,000	5	المملكة المتحدة			
	Czech Republic	34,452,000	26,100	1,500	1	تشيكيا			
		1,098,255,840	832,012	80,000	68				المجموع
Manual rammers and rollers	China	6,402,000	4,850	350	1	الصين	NO.	الات دك ومحادل للتسوية يدوية تعمل بالحرك	84294050
		6,402,000	4,850	350	1				المجموع
"Large excavator size, 26 to 70 tons	Iran	24,385,680	18,474	2,200	2	ايران	NO.	حفارة حجم كبيرحجم ,26 الى 70 طن	84295210
	China	427,160,000	313,000	43,000	15	الصين			
	Japan	9,559,338,500	7,077,941	993,000	360	اليابان			
	South Korea	1,973,824,823	1,495,322	36,000	12	كوريا الجنوبية			
	United States of America	67,965,480	51,489	12,100	5	الولايات المتحدة الامريكية			
	European Union	11,317,680	8,574	3,000	1	الاتحاد الاوربي			
	Germany	76,030,680	57,599	12,000	4	المانيا			
	United Kingdom	83,917,680	63,574	12,000	4	المملكة المتحدة			
	Sweden	22,635,360	17,148	3,000	1	السويد			
	Czech Republic	33,000,000	25,000	3,000	1	تشيكيا			
		12,279,575,883	9,128,121	1,119,300	405				المجموع
Medium-sized excavator, from 16 to 25 tons	China	272,895,480	206,739	33,000	11	الصين	NO.	حفارة حجم وسط, حجم 16 الى 25 طن	84295220

الاستيرادات السلعية (غير النفطية) حسب السلعة وبلد المنشأ لسنة 2023

Imports (non-oil) by commodity and origin country for the year 2023

تابع جدول (10) - يتبع

Con. Table (10) - Follow

Commodity	Country	القيمة بالدينار	القيمة بالدولار	الوزن (كغم)	الكمية	بلد المنشا	الوحدة القياسية	وصف السلعة	HS
		Value(I.D)	Value($)	Weight(K.G)	Quantity		Unit		
	Japan	5,282,698,080	4,002,044	681,500	233	اليابان			
	South Korea	79,819,080	60,469	12,000	4	كوريا الجنوبية			
	United States of America	226,329,840	171,462	27,500	10	الولايات المتحدة الامريكية			
	Germany	33,953,040	25,722	3,000	1	المانيا			
	Italy	22,635,360	17,148	3,000	1	ايطاليا			
	United Kingdom	59,411,880	45,009	7,750	3	المملكة المتحدة			
	Sweden	22,635,360	17,148	3,000	1	السويد			
		6,000,378,120	4,545,741	770,750	264				المجموع
Small excavator, 4 to 15 tons	China	130,680,000	99,000	11,500	6	الصين	NO.	حفاره حجم صغير,4 الى 15 طن	84295221
	Japan	5,817,294,120	4,407,041	561,250	1,934	اليابان			
	South Korea	54,604,440	41,367	6,000	4	كوريا الجنوبية			
	United States of America	76,887,360	58,248	9,000	5	الولايات المتحدة الامريكية			
	Mexico	127,426,200	96,535	13,500	9	المكسيك			
	Germany	28,234,800	21,390	1,500	1	المانيا			
	Italy	49,034,040	37,147	4,000	2	ايطاليا			
	United Kingdom	33,953,040	25,722	6,000	3	المملكة المتحدة			
		6,318,114,000	4,786,450	612,750	1,964				المجموع
Excavator and flange joint	China	52,800,000	40,000	6,000	2	الصين	NO.	حفارة و شفل مشترك	84295230
	Japan	1,829,666,520	1,386,111	249,000	83	اليابان			

الاستيرادات السلعية (غير النفطية) حسب السلعة وبلد المنشأ لسنة 2023

Imports (non-oil) by commodity and origin country for the year 2023

Con. Table (10) - Follow

تابع جدول (10) - يتبع

Commodity	Country	القيمة بالدينار	القيمة بالدولار	الوزن (كغم)	الكمية	بلد المنشا	الوحدة القياسية	وصف السلعة	HS
		Value(I.D)	Value($)	Weight(K.G)	Quantity		Unit		
	South Korea	396,000,000	300,000	30,000	10	كوريا الجنوبية			
	Others Asiain Countries	34,650,000	26,250	3,000	1	مناطق آسيوية اخرى			
	United States of America	71,669,400	54,295	9,000	3	الولايات المتحدة الامريكية			
	Germany	22,635,360	17,148	3,000	1	المانيا			
	United Kingdom	19,800,000	15,000	3,000	1	المملكة المتحدة			
		2,427,221,280	1,838,804	303,000	101				المجموع
Street cleaning broom	China	33,000,000	25,000	8,000	3	الصين	NO.	مكنسه تنظيف الشوارع	84295250
	Japan	231,000,000	175,000	15,000	5	اليابان			
	Malaysia	13,871,880	10,509	2,000	1	ماليزيا			
	Others Asiain Countries	44,499,840	33,712	4,000	2	مناطق آسيوية اخرى			
	United States of America	238,392,000	180,600	70,300	36	الولايات المتحدة الامريكية			
		560,763,720	424,821	99,300	47				المجموع

الاستيرادات السلعية (غير النفطية) حسب السلعة وبلد المنشأ لسنة 2023

Imports (non-oil) by commodity and origin country for the year 2023

تابع جدول (10) - يتبع

Con. Table (10) - Follow

Commodity	Country	القيمة بالدينار Value(I.D)	القيمة بالدولار Value($)	الوزن (كغم) Weight(K.G)	الكمية Quantity	بلد المنشا	الوحدة القياسية Unit	وصف السلعة	HS
"Other bulldozers, road levelers, scrapers, automatic shovels, extracting machines, loaders, shovel loaders, compactors and rollers, self-propelled."	China	59,400,000	45,000	9,000	3	الصين	NO.	غيرها من بولدوزرات وجرافات تسوية الطرق (أنغلدوزرات) وآلات تسوية وكشط (سكريبر)، مجارف آلية وآلات استخراج ومحملات ومحملات بمجارف وآلات رص ومحادل، ذاتية الدفع.	84295290
	Japan	18,777,060	12,861	3,000	1	اليابان			
	United States of America	1,161,557,520	868,148	108,000	36	الولايات المتحدة الامريكية			
		1,239,734,580	926,009	120,000	40				المجموع
Snowploughs and snowblowers	Japan	33,962,280	25,729	4,000	2	اليابان	NO.	جارفات و نافثات الثاج	84302000
	United States of America	189,565,200	143,610	22,000	11	الولايات المتحدة الامريكية			
		223,527,480	169,339	26,000	13				المجموع
Selfpropelled	China	68,277,126,376	48,064,250	116,055	15	الصين	NO.	الات تكسير الصخر ذاتية الدفع لحفر الانفاق	84303100
	Russian Federation	10,890,000	8,250	5,000	20	روسيا الاتحادية			
		68,288,016,376	48,072,500	121,055	35				المجموع
Oil Well Drilling Rig and Parts	Jordan	70,637,160	53,513	500	10	الأردن	NO.	جهاز حفر الابار واجزائها للنفط	84304110
	United Arab Emirates	267,676,762,557	202,785,423	951,841	7,961	الامارات العربية المتحدة			

الاستيرادات السلعية (غير النفطية) حسب السلعة وبلد المنشأ لسنة 2023

Imports (non-oil) by commodity and origin country for the year 2023

تابع جدول (10) - يتبع

Con. Table (10) - Follow

Commodity	Country	القيمة بالدينار	القيمة بالدولار	الوزن (كغم)	الكمية	بلد المنشا	الوحدة القياسية	وصف السلعة	HS
		Value(I.D)	Value($)	Weight(K.G)	Quantity		Unit		
	Saudi Arabia	215,665,600	163,383	13,164	2,281	السعودية			
	Oman	140,712,000	106,600	1,053	200	سلطنة عمان			
	Qatar	2,366,037,340	1,792,453	17,703	810	قطر			
	Iran	216,821,880	164,259	52,381	5,447	ايران			
	Thailand	65,000,664,960	49,242,928	486,350	200	تايلند			
	Turkey	2,669,766,382	2,022,551	17,086	1,810	تركيا			
	China	1,202,594,276,624	911,056,270	13,504,512	913,642	الصين			
	Japan	30,877,983,233	23,392,412	3,590,277	2,000	اليابان			
	Singapore	55,025,326,369	41,685,854	419,266	1,015	سنغافورة			
	South Korea	38,336,265,949	29,042,627	1,043,521	9,534	كوريا الجنوبية			
	Malaysia	3,976,038,528	3,012,150	533,088	630	ماليزيا			
	India	14,278,767,334	10,817,248	172,914	3,028	الهند			
	Viet Nam	83,978,941	63,620	1,223	200	فيتنام			
	Others Asiain Countries	441,995,894,840	334,845,376	79,066,816	7,610	مناطق آسيوية اخرى			
	Tunisia	24,559,920	18,606	300	5	تونس			
	Egypt	30,252,153,452	22,918,298	226,352	612	مصر			
	South Africa	196,112,360	148,570	1,467	200	جنوب افريقيا			
	United States of America	15,647,523,673	11,854,185	1,299,279	207,449	الولايات المتحدة الامريكية			
	Mexico	1,091,066,328	826,565	8,164	200	المكسيك			
	European Union	5,473,613,508	4,146,677	226,105	2,185	الاتحاد الاوربي			
	Spain	1,940,420,090	1,470,015	14,519	510	اسبانيا			

الاستيرادات السلعية (غير النفطية) حسب السلعة وبلد المنشأ لسنة 2023

Imports (non-oil) by commodity and origin country for the year 2023

تابع جدول (10) - يتبع

Con. Table (10) - Follow

Commodity	Country	القيمة بالدينار	القيمة بالدولار	الوزن (كغم)	الكمية	بلد المنشا	الوحدة القياسية	وصف السلعة	HS
		Value(I.D)	Value($)	Weight(K.G)	Quantity		Unit		
	Germany	109,989,957,000	83,325,725	67,027,228	604	المانيا			
	Italy	12,756,894,520	9,664,313	486,223	4,403	ايطاليا			
	United Kingdom	23,064,362,587	17,473,001	197,383	1,600	المملكة المتحدة			
	Netherlands	3,859,680,000	2,924,000	28,879	400	هولندا			
	Austria	1,709,603,280	1,295,154	13,121	16	النمسا			
	Romania	1,784,996,400	1,352,270	13,356	16	رومانيا			
	Czech Republic	1,705,144,320	1,291,776	12,758	200	تشيكيا			
		2,335,021,687,135	1,768,955,822	169,426,829	1,174,778				المجموع
Well drilling rig and its parts for water	Spain	552,699,840	418,712	3,000	1	اسبانيا	NO.	جهاز حفر الابار واجزائها للمياه	84304120
		552,699,840	418,712	3,000	1				المجموع
"Shovels	Iran	104,187,600	78,930	197,325	39,465	ايران	NO.	مجارف	84314110
	China	46,007,280	34,854	71,974	12,576	الصين			
	Others Asiain Countries	44,762,520	33,911	58,000	3,451	مناطق آسيوية اخرى			
		194,957,400	147,695	327,299	55,492				المجموع
Drilling bits for wells	China	8,802,334,780	6,668,436	79,514	633	الصين	NO.	مثاقب الحفر للابار	84314210
	Others Asiain Countries	277,200	210	4	1	مناطق آسيوية اخرى			
	United States of America	94,954,200	71,935	649	36	الولايات المتحدة الامريكية			

الاستيرادات السلعية (غير النفطية) حسب السلعة وبلد المنشأ لسنة 2023

Imports (non-oil) by commodity and origin country for the year 2023

تابع جدول (10) - يتبع

Con. Table (10) - Follow

Commodity	Country	القيمة بالدينار	القيمة بالدولار	الوزن (كغم)	الكمية	بلد المنشا	الوحدة القياسية	وصف السلعة	HS
		Value(I.D)	Value($)	Weight(K.G)	Quantity		Unit		
	European Union	18,612,000	14,100	237	23	الاتحاد الاوربي			
	United Kingdom	441,661,968	334,592	8,464	111	المملكة المتحدة			
		9,357,840,148	7,089,273	88,868	804				المجموع
"Roll of iron used for chains	European Union	46,346,520	35,111	11,440	104	الاتحاد الاوربي	NO.	رولة من الحديد يستعمل لسلاسل	84314240
		46,346,520	35,111	11,440	104				المجموع
Water Well Drilling Rigs	United Arab Emirates	831,392,945	629,843	8,573	400	الامارات العربية المتحدة	NO.	مثاقب الحفر للابار المياه	84314300
	Others Asiain Countries	357,931,200	271,160	10,000	800	مناطق آسيوية اخرى			
	United States of America	3,300,000	2,500	2,500	200	الولايات المتحدة الامريكية			
	European Union	713,804,520	540,761	15,289	800	الاتحاد الاوربي			
	Germany	349,800,000	265,000	2,500	200	المانيا			
	Belgium	154,446,600	117,005	2,500	200	بلجيكا			
	Netherlands	97,066,200	73,535	2,500	200	هولندا			
		2,507,741,465	1,899,804	43,862	2,800				المجموع
Other	Others Asiain Countries	1,531,200	1,160	2,000		مناطق آسيوية اخرى	Kilo	سلاسل زناجير عجلات النقلات	84314900
	European Union	9,900,000	7,500	1,500		الاتحاد الاوربي			
		11,431,200	8,660	3,500					المجموع

الاستيرادات السلعية (غير النفطية) حسب السلعة وبلد المنشأ لسنة 2023

Imports (non-oil) by commodity and origin country for the year 2023

تابع جدول (10) - يتبع

Con. Table (10) - Follow

Commodity	Country	القيمة بالدينار	القيمة بالدولار	الوزن (كغم)	الكمية	بلد المنشا	الوحدة القياسية	وصف السلعة	HS
		Value(I.D)	Value($)	Weight(K.G)	Quantity		Unit		
Other machinery	China	4,620,000	3,500	2,406	44	الصين	NO.	الات واجهزة اخر من محادل للحدائق أو للملاعب الرياضية	84328000
		4,620,000	3,500	2,406	44				المجموع
Parts	Jordan	61,248,000	46,400	3,000		الأردن	Kilo	الاجزاء و لوازم لبند(8431)(8432)من آلات وأجهزة وأدوات مما يستعمل في الزراعة أو البساتين أو الغابات لتحضير أوشغل التربة أو للزرع؛ محادل للحدائق أو للملاعب الرياضية.مثاقب الحفر للابار المياه ,ذراع البلدوزرات او الشفل	84329000
	Iran	211,794,000	160,450	160,230		ايران			
	Turkey	478,803,600	362,730	362,730		تركيا			
	China	162,840,480	123,364	15,994		الصين			
	Japan	19,117,820	13,204	1,256		اليابان			
	Singapore	4,617,360	3,498	3,498		سنغافورة			
	South Korea	515,826,960	390,778	84,515		كوريا الجنوبية			
	Others Asiain Countries	4,604,160	3,488	3,488		مناطق آسيوية اخرى			
	United States of America	29,812,200	22,585	18,080		الولايات المتحدة الامريكية			
	European Union	1,780,173,120	1,348,616	1,342,401		الاتحاد الاوربي			
	United Kingdom	237,600,000	180,000	150,000		المملكة المتحدة			
		3,506,437,700	2,655,113	2,145,192					المجموع

الاستيرادات السلعية (غير النفطية) حسب السلعة وبلد المنشأ لسنة 2023

Imports (non-oil) by commodity and origin country for the year 2023

تابع جدول (10) - يتبع

Con. Table (10) - Follow

Commodity	Country	القيمة بالدينار	القيمة بالدولار	الوزن (كغم)	الكمية	بلد المنشا	الوحدة القياسية	وصف السلعة	HS
		Value(I.D)	Value($)	Weight(K.G)	Quantity		Unit		
Powered, with the cutting device rotating in a horizontal plane	Iran	61,776,000	46,800	20,000	1,000	ايران	NO.	ماكينة قص الاعشاب (ثيل) و لحشائش للمروج والحدائق والملاعب تدار بمحركات	84331100
	China	89,377,200	67,710	17,096	1,589	الصين			
	Others Asiain Countries	23,361,360	17,698	3,505	1,949	مناطق آسيوية اخرى			
	European Union	4,606,800	3,490	2,000	175	الاتحاد الاوربي			
		179,121,360	135,698	42,601	4,713				المجموع
Manual weed nippers	European Union	13,728,000	10,400	1,390	569	الاتحاد الاوربي	NO.	قاصات الاعشاب يدوية	84331120
		13,728,000	10,400	1,390	569				المجموع
Other mowers, including cutter bars for tractor mounting	Iran	42,940,000	32,000	14,450	488	ايران	NO.	قاصات اعشاب و حشائش تركب على التراكتور مكابس القش او العلف بما في ذلك كابس جمع و حزم القش	84332000
	European Union	12,408,000	9,400	7,400	740	الاتحاد الاوربي			
		55,348,000	41,400	21,850	1,228				المجموع
Combine harvesterthreshers	China	9,240,000	7,000	800	1	الصين	NO.	حاصدة زراعية	84335100
		9,240,000	7,000	800	1				المجموع
Root or tuber harvesting machines	Iran	7,128,000	5,400	9,000	9	ايران	NO.	الات جني وحصد الجذور او الدرنات	84335300
		7,128,000	5,400	9,000	9				المجموع

الاستيرادات السلعية (غير النفطية) حسب السلعة وبلد المنشأ لسنة 2023

Imports (non-oil) by commodity and origin country for the year 2023

تابع جدول (10) - يتبع

Con. Table (10) - Follow

Commodity	Country	القيمة بالدينار	القيمة بالدولار	الوزن (كغم)	الكمية	بلد المنشا	الوحدة القياسية	وصف السلعة	HS
		Value(I.D)	Value($)	Weight(K.G)	Quantity		Unit		
Parts	Iran	858,000	650	520		ايران	Kilo	اجزاء ولوازم للبند 84.33 آلات وأجهزة وأدوات لجني وحصد أو دراس المحاصيل الزراعية بما فيها مكابس قش أو علف؛ قاصات عشب أو أو حشائش؛ آلات لتنظيف أو تصنيف أو فرز البيض أو الفواكه أو غيرها من المحاصيل الزراعية	84339000
	European Union	3,938,880	2,984	2,000		الاتحاد الاوربي			
		4,796,880	3,634	2,520					المجموع
Parts and accessories of heading 84.34 Milking machines and dairy products making machinery	Iran	330,000	250	200		ايران	Kilo	اجزاء ولوازم لبند 84.34 آلات الحلب وآلات وأجهزة صناعة منتجات الألبان	84344000
		330,000	250	200					المجموع
Machinery for preparing animal feeding stuffs	China	127,492,200	96,585	28,060	1,020	الصين	NO.	الات واجهزة لتحضير الاغذية والعلف الحيواني	84361000
	European Union	82,315,200	62,360	4,500	189	الاتحاد الاوربي			
		209,807,400	158,945	32,560	1,209				المجموع
Poultry incubators and brooders	European Union	3,742,200	2,835	2,736	304	الاتحاد الاوربي	NO.	الات واجهزة حضانة وتفريخ الطيور الداجنة	84362100
		3,742,200	2,835	2,736	304				المجموع

الاستيرادات السلعية (غير النفطية) حسب السلعة وبلد المنشأ لسنة 2023

Imports (non-oil) by commodity and origin country for the year 2023

تابع جدول (10) - يتبع

Con. Table (10) - Follow

Commodity	Country	القيمة بالدينار	القيمة بالدولار	الوزن (كغم)	الكمية	بلد المنشا	الوحدة القياسية	وصف السلعة	HS
		Value(I.D)	Value($)	Weight(K.G)	Quantity		Unit		
Other	Others Asiain Countries	35,213,640	26,677	10,000	630	مناطق آسيوية اخرى	NO.	غيرها من آلات وأجهزة أخرى مما يستعمل في الزراعة أو البساتين أو الأحراج أو تربية الطيور الداجنة أو النحل	84362900
		35,213,640	26,677	10,000	630				المجموع
Bacteria incubators for laboratories	Jordan	46,199,968	35,000	35,000	1,750	الأردن	NO.	اجهزة حاضنة البكتريا في المختبرات	84368010
	United States of America	537,886,800	407,490	2,616	81	الولايات المتحدة الامريكية			
		584,086,768	442,490	37,616	1,831				المجموع
Poultry farming machinery, including incubation and hatchery equipment	China	65,102,400	49,320	10,560	480	الصين	NO.	الات اجهزة تربية الطيور الداجنة بما فيها اجهزة الحضانة والتفريخ	84368020
	European Union	141,459,120	107,166	21,398	1,155	الاتحاد الاوربي			
		206,561,520	156,486	31,958	1,635				المجموع

الاستيرادات السلعية (غير النفطية) حسب السلعة وبلد المنشأ لسنة 2023

Imports (non-oil) by commodity and origin country for the year 2023

Con. Table (10) - Follow

تابع جدول (10) - يتبع

Commodity	Country	القيمة بالدينار	القيمة بالدولار	الوزن (كغم)	الكمية	بلد المنشا	الوحدة القياسية	وصف السلعة	HS
		Value(I.D)	Value($)	Weight(K.G)	Quantity		Unit		
Parts and accessories of heading 84.36 Machinery and other devices used in agriculture, horticulture, forestry, poultry breeding or beekeeping, including breeding devices equipped with mechanical or thermal equipment, poultry hatcheries and incubators	Jordan	12,672,000	9,600	10,560		الأردن	Kilo	اجزاء ولوازم لبند 84.36 آلات وأجهزة أخرى مما يستعمل في الزراعة أو البساتين أو الأحراج أو تربية الطيور الداجنة أو النحل، بما في ذلك أجهزة الاستنبات المزودة بتجهيزات آلية أو حرارية وأجهزة تفريخ وحضانة الطيور الدواجن	84369000
	United Arab Emirates	11,088,000	8,400	9,240		الامارات العربية المتحدة			
	Iran	60,007,200	45,460	44,960		ايران			
	Turkey	9,636,000	7,300	8,030		تركيا			
	China	138,204,000	104,700	115,170		الصين			
	India	9,504,000	7,200	7,920		الهند			
	Others Asiain Countries	2,294,582,240	1,717,532	88,200		مناطق آسيوية اخرى			
	European Union	34,343,760	26,018	16,020		الاتحاد الاوربي			
	Argentina	17,424,000	13,200	14,520		الارجنتين			

الاستيرادات السلعية (غير النفطية) حسب السلعة وبلد المنشأ لسنة 2023

Imports (non-oil) by commodity and origin country for the year 2023

تابع جدول (10) - يتبع

Con. Table (10) - Follow

Commodity	Country	القيمة بالدينار	القيمة بالدولار	الوزن (كغم)	الكمية	بلد المنشا	الوحدة القياسية	وصف السلعة	HS
		Value(I.D)	Value($)	Weight(K.G)	Quantity		Unit		
	Spain	4,752,000	3,600	3,960		اسبانيا			
	Poland	137,280,000	104,000	114,400		بولندا			
		2,729,493,200	2,047,010	432,980					المجموع
Parts	Iran	10,982,400	8,320	8,320		ايران	Kilo	اجزاء ولوازم لبند 84.37 آلات وأجهزة لتنظيف أو تصنيف أو فرز أو غربلة البذور أو الحبوب أو البقول اليابسة؛ آلات وأجهزة مما يستعمل في المطاحن أو لمعالجة الحبوب أو البقول اليابسة	84379000
		10,982,400	8,320	8,320					المجموع
Bakery machinery and machinery for the manufacture of macaroni, spaghetti or similar products	Syria	909,268,800	688,840	38,206	7,669	سوريا	NO.	الات واجهزة لصناعة اجهزة المخابز و صناعة المعكرونة والسباكتي (عجانات بأنواعها) (معمل)	84381000
	Iran	41,978,640	31,802	18,600	895	ايران			
	Turkey	118,404,000	89,700	4,983	997	تركيا			
	China	63,169,920	47,856	1,989	445	الصين			
	European Union	7,920,000	6,000	333	67	الاتحاد الاوربي			
		1,140,741,360	864,198	64,111	10,073				المجموع
Machinery for the manufacture of confectionery, cocoa or chocolate	Iran	660,000	500	250	2	ايران	NO.	الات و اجهزة للمصنوعات السكرية (علك) او الكاكاو اوالشوكولاتة(معمل)	84382000
		660,000	500	250	2				المجموع

الاستيرادات السلعية (غير النفطية) حسب السلعة وبلد المنشأ لسنة 2023

Imports (non-oil) by commodity and origin country for the year 2023

تابع جدول (10) - يتبع

Con. Table (10) - Follow

Commodity	Country	القيمة بالدينار	القيمة بالدولار	الوزن (كغم)	الكمية	بلد المنشا	الوحدة القياسية	وصف السلعة	HS
		Value(I.D)	Value($)	Weight(K.G)	Quantity		Unit		
Parts	United States of America	9,999,034,320	7,575,026	10,000		الولايات المتحدة الامريكية	Kilo	اجزاء ولوازم لبند 84.38 آلات وأجهزة، غير مذكورة أو داخلة في مكان آخر من هذا الفصل، لتحضير أو صناعة الاطعمة أو المشروبات،	84389000
		9,999,034,320	7,575,026	10,000					المجموع
Machinery	China	1,320,000	1,000	500	3	الصين	NO.	الات واجهزة تجليد الكتب	84401000
		1,320,000	1,000	500	3				المجموع
Disposable paper cup production machine	China	4,950,000	3,750	150	3	الصين	NO.	ماكنة انتاج اكواب ورقية استعمال مرة واحدة	84413010
	India	28,776,000	21,800	3,000	2	الهند			
		33,726,000	25,550	3,150	5				المجموع
Parts	United Arab Emirates	3,202,320	2,426	1,600		الامارات العربية المتحدة	Kilo	اجزاء ولوازم لبند 84.41	84419000
	Iran	231,447,480	175,339	175,281		ايران			
	China	80,452,680	60,949	73,399		الصين			
	Japan	24,552,000	18,600	270		اليابان			
	South Korea	147,181,320	111,501	87,486		كوريا الجنوبية			
	India	6,468,000	4,900	12,000		الهند			
	United States of America	34,009,800	25,765	8,017		الولايات المتحدة الامريكية			
	European Union	90,192,960	68,328	46,829		الاتحاد الاوربي			
		617,506,560	467,808	404,882					المجموع
Offset printing machinery, reelfed	China	79,200,000	60,000	14,082	391	الصين	NO.	اجهزة لطباعة الاوفيست تغذي بلفات الورق	84431100

الاستيرادات السلعية (غير النفطية) حسب السلعة وبلد المنشأ لسنة 2023

Imports (non-oil) by commodity and origin country for the year 2023

Con. Table (10) - Follow

تابع جدول (10) - يتبع

Commodity	Country	القيمة بالدينار Value(I.D)	القيمة بالدولار Value($)	الوزن (كغم) Weight(K.G)	الكمية Quantity	بلد المنشا	الوحدة القياسية Unit	وصف السلعة	HS
	Others Asiain Countries	324,537,840	245,862	84,333	1,199	مناطق آسيوية اخرى			
	United States of America	178,068,000	134,900	47,215	675	الولايات المتحدة الامريكية			
		581,805,840	440,762	145,630	2,265				المجموع
Offset printing machinery, sheet fed, oftice type (using sheet with one side not exceeding 22 cm and the other side not exceeding 36 cm in the unfolded state)	United Arab Emirates	122,918,400	93,120	19,800	1,100	الامارات العربية المتحدة	NO.	اجهزة الطباعة المكتبية تغذي بصفائح(A4)ملونة او عادي	84431200
	Iran	25,740,000	19,500	3,600	200	ايران			
	China	1,473,418,320	1,116,226	123,282	21,975	الصين			
	South Korea	39,600,000	30,000	1,305	435	كوريا الجنوبية			
	India	15,840,000	12,000	2,160	120	الهند			
	Others Asiain Countries	7,920,000	6,000	2,000	27	مناطق آسيوية اخرى			
	United States of America	183,417,960	138,953	12,950	1,850	الولايات المتحدة الامريكية			
	European Union	6,204,000	4,700	470	118	الاتحاد الاوربي			

الاستيرادات السلعية (غير النفطية) حسب السلعة وبلد المنشأ لسنة 2023

Imports (non-oil) by commodity and origin country for the year 2023

تابع جدول (10) - يتبع

Con. Table (10) - Follow

Commodity	Country	القيمة بالدينار	القيمة بالدولار	الوزن (كغم)	الكمية	بلد المنشا	الوحدة القياسية	وصف السلعة	HS
		Value(I.D)	Value($)	Weight(K.G)	Quantity		Unit		
		1,875,058,680	1,420,499	165,567	25,825				المجموع
Facsimiles machines	Germany	160,868,400	121,870	1,228	600	المانيا	NO.	جهاز طباعة للجوازات	84433210
		160,868,400	121,870	1,228	600				المجموع
Devices for printing smart cards and large bank cards	China	13,200,000	10,000	240	200	الصين	NO.	اجهزة لطباعة كارتات ذكيه وكارتات البنك كبيرة حجم	84433900
		13,200,000	10,000	240	200				المجموع
Electronic stencil engraving machines	Iran	116,924,280	88,579	15,000	300	ايران	NO.	الات لحفر الاستينسل الالكتروني	84435940
		116,924,280	88,579	15,000	300				المجموع
DOT METRIX PRINTER	United Kingdom	27,825,600	21,080	5,000	100	المملكة المتحدة	NO.	الات الطباعة للاوراق المكربنة نقطية DOT METRIX (PRINTER	84435960
		27,825,600	21,080	5,000	100				المجموع
PARTS OF A KIND USED FOR PRINTING MACHINERY, MACHINES FOR USES ANCILLARY TO PRINTING, NOT ELSE WHERE MENTIONED OR INCLUDED.	China	440,880	334	120		الصين	Kilo	اجزاء ولوازم لبند 84.43 آلات وأجهزة مستخدمة في الطباعة بواسطة الألواح أو الاسطوانات وغيرها من العناصر الطابعة الداخلة في البند 84.42؛ طابعات أخرى بنفث الحبرغير تلك الداخلة في البند84.71 الات واجهزه مساعدة للطباعة	84439000
	Others Asiain Countries	6,204,000	4,700	1,200		مناطق آسيوية اخرى			

الاستيرادات السلعية (غير النفطية) حسب السلعة وبلد المنشأ لسنة 2023

Imports (non-oil) by commodity and origin country for the year 2023

تابع جدول (10) - يتبع

Con. Table (10) - Follow

Commodity	Country	القيمة بالدينار Value(I.D)	القيمة بالدولار Value($)	الوزن (كغم) Weight(K.G)	الكمية Quantity	بلد المنشا	الوحدة القياسية Unit	وصف السلعة	HS
		6,644,880	5,034	1,320					المجموع
Fullyautomatic machines	Jordan	61,966,080	46,944	7,824	157	الأردن	NO.	غسالة للغسيل الجاف تزيد أو لا تزيد عن 10 كغم	84501100
	Iran	20,460,000	15,500	5,750	162	ايران			
	China	1,330,653,720	1,008,071	204,366	3,592	الصين			
	South Korea	125,268,000	94,900	15,816	317	كوريا الجنوبية			
	Others Asiain Countries	2,226,269,760	1,686,568	472,168	9,225	مناطق آسيوية اخرى			
	Egypt	154,374,000	116,950	22,612	390	مصر			
	United States of America	7,506,840	5,687	1,137	19	الولايات المتحدة الامريكية			
	European Union	621,326,640	470,702	84,709	1,572	الاتحاد الاوربي			
		4,547,825,040	3,445,322	814,382	15,434				المجموع
Regular two-tub washing machine	Jordan	83,326,320	63,126	13,153	527	الأردن	NO.	غسالة ملابس عادية حوضين	84501120
	Iran	71,485,920	54,156	31,041	976	ايران			
	China	2,011,163,880	1,523,609	180,711	7,592	الصين			
	Others Asiain Countries	108,459,120	82,166	17,118	685	مناطق آسيوية اخرى			
	Egypt	95,040,000	72,000	8,182	327	مصر			
	European Union	84,464,160	63,988	9,861	394	الاتحاد الاوربي			
		2,453,939,400	1,859,045	260,066	10,501				المجموع
Automatic washing machine	Jordan	66,795,000	45,750	85,000	350	الأردن	NO.	غسالة ملابس اوتوماتيك	84501130

الاستيرادات السلعية (غير النفطية) حسب السلعة وبلد المنشأ لسنة 2023

Imports (non-oil) by commodity and origin country for the year 2023

تابع جدول (10) - يتبع

Con. Table (10) - Follow

Commodity	Country	القيمة بالدينار	القيمة بالدولار	الوزن (كغم)	الكمية	بلد المنشا	الوحدة القياسية	وصف السلعة	HS
		Value(I.D)	Value($)	Weight(K.G)	Quantity		Unit		
	Iran	163,115,040	123,572	22,324	1,173	ايران			
	Thailand	102,828,000	77,900	1,168,500	312	تايلند			
	Turkey	21,714,000	16,450	1,974	66	تركيا			
	China	3,208,141,700	2,425,614	9,544,637	11,237	الصين			
	South Korea	36,300,000	27,500	3,250	140	كوريا الجنوبية			
	Others Asiain Countries	2,059,959,820	1,544,022	240,681	6,533	مناطق آسيوية اخرى			
	Egypt	4,620,000	3,500	500	15	مصر			
	United States of America	58,410,000	44,250	5,310	177	الولايات المتحدة الامريكية			
	European Union	458,288,160	347,188	63,538	1,240	الاتحاد الاوربي			
		6,180,171,720	4,655,746	11,135,714	21,243				المجموع
Parts	China	44,980,320	34,076	1,500		الصين	Kilo	اجزاء ولوازم لبند 84.50 آلات لغسل الملابس والبياضات المنزلية، وإن كانت مزودة بجهاز للتجفيف	84509000
	Others Asiain Countries	176,246,400	133,520	7,000		مناطق آسيوية اخرى			
		221,226,720	167,596	8,500					المجموع
Other machinery	Spain	516,836,760	391,543	109	10	اسبانيا	NO.	الات واجهزة اخرى	84518000
		516,836,760	391,543	109	10				المجموع
Sewing machines of the household type	Iran	24,380,400	18,470	3,616	226	ايران	NO.	مكائن خياطة منزلية عادية	84521000
	China	582,155,640	441,027	21,337	2,046	الصين			

الاستيرادات السلعية (غير النفطية) حسب السلعة وبلد المنشأ لسنة 2023

Imports (non-oil) by commodity and origin country for the year 2023

تابع جدول (10) - يتبع

Con. Table (10) - Follow

Commodity	Country	القيمة بالدينار	القيمة بالدولار	الوزن (كغم)	الكمية	بلد المنشا	الوحدة القياسية	وصف السلعة	HS
		Value(I.D)	Value($)	Weight(K.G)	Quantity		Unit		
	India	1,057,320	801	500	31	الهند			
	Others Asiain Countries	206,594,500	156,275	5,138	334	مناطق آسيوية اخرى			
	European Union	22,110,000	16,750	638	139	الاتحاد الاوربي			
		836,297,860	633,323	31,229	2,776				المجموع
Other	Others Asiain Countries	3,358,000	2,300	500	10	مناطق آسيوية اخرى	NO.	غيرها من مكائن الخياطة (اوفر,خياطة فوهة الاكياس،تطريز,دكم,مكائن خياطة صناعية,وغيرها)	84522900
		3,358,000	2,300	500	10				المجموع
Casting machines	Jordan	1,320,000	1,000	150	1	الأردن	NO.	اجهزة صب القوالب	84543000
	United States of America	56,588,400	42,870	15,000	125	الولايات المتحدة الامريكية			
	Germany	33,953,040	25,722	8,000	2	المانيا			
		91,861,440	69,592	23,150	128				المجموع
Parts	Iran	1,320,000	1,000	1,000		ايران	Kilo	اجزاء ولوازم لبند 84.54 أجهزة لتنقية وتحويل المعادن المصهورة، ومغارف وقوالب سبائك وآلات صب المعادن من الأنواع المستعملة في عمليات التعدين أو صهر المعادن.	84549000
	China	152,045,520	115,186	108,362		الصين			
	Japan	15,013,680	11,374	207		اليابان			
	Taiwan	454,080	344	159		تايوان			
	Others Asiain Countries	23,202,960	17,578	17,900		مناطق آسيوية اخرى			

الاستيرادات السلعية (غير النفطية) حسب السلعة وبلد المنشأ لسنة 2023

Imports (non-oil) by commodity and origin country for the year 2023

تابع جدول (10) - يتبع

Con. Table (10) - Follow

Commodity	Country	القيمة بالدينار	القيمة بالدولار	الوزن (كغم)	الكمية	بلد المنشا	الوحدة القياسية	وصف السلعة	HS
		Value(I.D)	Value($)	Weight(K.G)	Quantity		Unit		
	United States of America	202,930,200	153,735	34,821		الولايات المتحدة الامريكية			
	Canada	15,314,640	11,602	550		كندا			
	Mexico	1,452,000	1,100	1,060		المكسيك			
	European Union	794,827,440	602,142	17,301		الاتحاد الاوربي			
		1,206,560,520	914,061	181,360					المجموع
Hydraulic nylon bag wrapping and cutting machine	Iran	634,645,440	480,792	10,600	560	ايران	NO.	ماكنة لف وقص اكياس نايلون هيدروليكية	84601000
	China	10,164,000	7,700	800	80	الصين			
		644,809,440	488,492	11,400	640				المجموع
Plastic shredder and cutting machine	China	14,350,000	10,500	1,700	301	الصين	NO.	ماكنة ثرم وتقطيع البلاستك	84602000
	Others Asiain Countries	28,479,000	21,575	4,000	9	مناطق آسيوية اخرى			
	European Union	16,830,000	12,750	2,940	57	الاتحاد الاوربي			
		59,659,000	44,825	8,640	367				المجموع
Other	Others Asiain Countries	31,357,920	23,756	1,500	15	مناطق آسيوية اخرى	NO.	غيرها من عدد الية للتشذيب او تنعيم او صقل المعادن او الخلائط المعادن الخزفية بواسطة التنعيم والصقل	84609000
		31,357,920	23,756	1,500	15				المجموع

الاستيرادات السلعية (غير النفطية) حسب السلعة وبلد المنشأ لسنة 2023

Imports (non-oil) by commodity and origin country for the year 2023

تابع جدول (10) - يتبع

Con. Table (10) - Follow

Commodity	Country	القيمة بالدينار	القيمة بالدولار	الوزن (كغم)	الكمية	بلد المنشا	الوحدة القياسية	وصف السلعة	HS
		Value(I.D)	Value($)	Weight(K.G)	Quantity		Unit		
The number of mechanism (including presses) for roads or stamping, pressing, or stereotyping of metals.	China	76,269,600	57,780	16,202	467	الصين	NO.	عدد الية بما فيها مكابس للطرق او البصم بالضغط بالقولبة	84621000
	Others Asiain Countries	15,840,000	12,000	1,200	3	مناطق آسيوية اخرى			
		92,109,600	69,780	17,402	470				المجموع
The number of mechanism (including presses) for bending, folding, bending or settlement with digital control.	Iran	41,163,200	30,760	43,760	805	ايران	NO.	عدد الية بما فيها المكابس للثني او التقويس او الطي او التسوية ذاتية الحركة	84622100
	China	577,662,360	437,623	135,710	1,233	الصين			
	Others Asiain Countries	51,885,900	38,415	6,100	36	مناطق آسيوية اخرى			
	United States of America	3,960,000	3,000	1,200	10	الولايات المتحدة الامريكية			
	European Union	324,903,480	246,139	90,768	1,334	الاتحاد الاوربي			
		999,574,940	755,937	277,538	3,418				المجموع

الاستيرادات السلعية (غير النفطية) حسب السلعة وبلد المنشأ لسنة 2023

Imports (non-oil) by commodity and origin country for the year 2023

Con. Table (10) - Follow

تابع جدول (10) - يتبع

Commodity	Country	القيمة بالدينار	القيمة بالدولار	الوزن (كغم)	الكمية	بلد المنشا	الوحدة القياسية	وصف السلعة	HS
		Value(I.D)	Value($)	Weight(K.G)	Quantity		Unit		
The number of mechanism (including presses) for the cut, but the common machinery for punching and shearing of metals together with digital control.	Iran	345,312,000	261,600	310,960	89,262	ايران	NO.	عدد الية بما فيها المكابس للقص بالتحكم الالي	84623100
	China	16,500,000	12,500	9,500	190	الصين			
	Others Asiain Countries	41,448,000	31,400	11,500	78	مناطق آسيوية اخرى			
		403,260,000	305,500	331,960	89,530				المجموع
"Machines, including punching, shearing and biting presses, including self-propelled (wood) combined shearing and punching machines.	Others Asiain Countries	36,960,000	28,000	500	1	مناطق آسيوية اخرى	NO.	الات بما فيها المكابس للتخريم والقص والقضم بما فيها الالات المشتركة للقص والتخريم ذاتية الحركة (للخشب)	84624110
	Egypt	1,155,000	875	650	44	مصر			
		38,115,000	28,875	1,150	45				المجموع

الاستيرادات السلعية (غير النفطية) حسب السلعة وبلد المنشأ لسنة 2023

Imports (non-oil) by commodity and origin country for the year 2023

تابع جدول (10) - يتبع

Con. Table (10) - Follow

Commodity	Country	القيمة بالدينار	القيمة بالدولار	الوزن (كغم)	الكمية	بلد المنشا	الوحدة القياسية	وصف السلعة	HS
		Value(I.D)	Value($)	Weight(K.G)	Quantity		Unit		
"Machines, including punching, shearing and biting presses, including combined self-propelled shearing and punching machines (for metals)"	Iran	13,860,000	10,500	2,000	8	ايران	NO.	الات بما فيها المكابس للتخريم والقص والقضم بما فيها الالات المشتركة للقص والتخريم ذاتية الحركة (للمعادن)	84624120
	China	9,900,000	7,500	500	1	الصين			
	Others Asiain Countries	91,135,600	68,130	24,500	1,399	مناطق آسيوية اخرى			
	European Union	288,866,160	218,838	14,855	281	الاتحاد الاوربي			
		403,761,760	304,968	41,855	1,689				المجموع
Other hydraulic presses for working metal.	Iran	89,112,600	66,940	43,646	735	ايران	NO.	مكابس هيدروليكية مختلفة الاحجام	84629100
	China	470,639,400	356,545	132,883	592	الصين			
	South Korea	10,560,000	8,000	2,560	32	كوريا الجنوبية			
	India	2,640,000	2,000	228	20	الهند			
	Others Asiain Countries	539,004,840	408,337	241,786	2,123	مناطق آسيوية اخرى			
	European Union	342,966,360	259,823	49,233	955	الاتحاد الاوربي			

الاستيرادات السلعية (غير النفطية) حسب السلعة وبلد المنشأ لسنة 2023

Imports (non-oil) by commodity and origin country for the year 2023

Con. Table (10) - Follow

تابع جدول (10) - يتبع

Commodity	Country	القيمة بالدينار Value(I.D)	القيمة بالدولار Value($)	الوزن (كغم) Weight(K.G)	الكمية Quantity	بلد المنشا	الوحدة القياسية Unit	وصف السلعة	HS
	Italy	3,960,000	3,000	1,500	20	ايطاليا			
		1,458,883,200	1,104,645	471,836	4,477				المجموع
Other than the number of mechanism (including presses) for working metal roads or Balbsam or stereotyping; machines for working metal (including presses) bending or fold or settlement or Baltqoas or cutting or Baltchrim or Balqdm; presses for working meta	Iran	3,088,800	2,340	6,900	3	ايران	NO.	غيرها من عدد آلية (بما فيها المكابس) لشغل المعادن بالطرق أو بالبصم أو بالقولبة؛ آلات لشغل المعادن (بما فيها المكابس) بالثني أو بالطي أو بالتسوية أو بالتقويس أو بالقص أو بالتخريم أو بالقضم؛ مكابس لشغل المعادن أو الكربورات المعدنية، غير تلك المذكورة أعلاه.	84629900
		3,088,800	2,340	6,900	3				المجموع
Sawing machines	Syria	4,224,000	3,200	750	1	سوريا	NO.	الات لقطع و شغل الخزف و الحجر والخرسانة	84641000
	Iran	6,864,000	5,200	6,200	32	ايران			
	China	59,367,000	44,975	1,950	2	الصين			
	India	23,430,000	17,750	1,500	25	الهند			
		93,885,000	71,125	10,400	60				المجموع

الاستيرادات السلعية (غير النفطية) حسب السلعة وبلد المنشأ لسنة 2023

Imports (non-oil) by commodity and origin country for the year 2023

تابع جدول (10) - يتبع

Con. Table (10) - Follow

Commodity	Country	القيمة بالدينار	القيمة بالدولار	الوزن (كغم)	الكمية	بلد المنشا	الوحدة القياسية	وصف السلعة	HS
		Value(I.D)	Value($)	Weight(K.G)	Quantity		Unit		
Grinding or polishing machines	Others Asiain Countries	9,504,000	7,200	3,000	1	مناطق آسيوية اخرى	NO.	ماكنة جلي الكاشي والمرمر	84642000
		9,504,000	7,200	3,000	1				المجموع
Laser cutting, polishing and drilling machine	Iran	7,128,000	5,400	3,600	5	ايران	NO.	ماكنة تقطيع و جلى و حفر ليزرى	84643000
	China	34,914,000	26,450	1,200	1	الصين			
	European Union	7,722,000	5,850	320	1	الاتحاد الاوربي			
		49,764,000	37,700	5,120	7				المجموع
Other	United Arab Emirates	16,500,000	12,500	2,000	1	الامارات العربية المتحدة	NO.	غيرهاعدد آلية لشغل الحجر أو الخزف أو الخرسانة أو خليط الحرير الصخري (الأسبستوس) بالإسمنت أو لشغل المواد المعدنية المماثلة، أو لشغل الزجاج على البارد	84649000
	Iran	5,808,000	4,400	4,400	49	ايران			
		22,308,000	16,900	6,400	50				المجموع
Grinding, sanding or polishing machines	China	12,565,080	9,519	1,000	476	الصين	NO.	الات شحذ او صقل او تلميع	84659300
	Others Asiain Countries	24,439,800	18,515	2,000	926	مناطق آسيوية اخرى			
	Czech Republic	10,824,000	8,200	4,000	40	تشيكيا			
		47,828,880	36,234	7,000	1,442				المجموع
Splitting, slicing or paring machines	Iran	1,584,000	1,200	2,600	4	ايران	NO.	الات شق ، تقطيع الى شرائح ... الخ	84659600

الاستيرادات السلعية (غير النفطية) حسب السلعة وبلد المنشأ لسنة 2023

Imports (non-oil) by commodity and origin country for the year 2023

Con. Table (10) - Follow

تابع جدول (10) - يتبع

Commodity	Country	القيمة بالدينار Value(I.D)	القيمة بالدولار Value($)	الوزن (كغم) Weight(K.G)	الكمية Quantity	بلد المنشا	الوحدة القياسية Unit	وصف السلعة	HS
		1,584,000	1,200	2,600	4				المجموع
grinding stone	Indonesia	42,433,060	31,482	100,000		اندونيسيا	Kilo	الحجر التجليخ	84663010
	China	453,447,720	343,521	309,169		الصين			
		495,880,780	375,003	409,169					المجموع
Manually operated, pneumatic, hydraulic, or electric motor tools (cones, drills, saws, charging and polishing machines, ivory shearing and nibbling, cork rivets, small manual tractor	Iran	9,556,800	7,240	4,970	143	ايران	NO.	عدد الية تدار يدويا او تعمل بالهواء المظغوط او هيدرولكيا او بمحرك كهربائي (مخاريط .مثاقب.مناشير.الات شحن وصقل.قص وقضم العاج.الات البرشمة ذات الفلين./ تراكتور صغير يدوى	84671110
	Egypt	8,712,000	6,600	3,450	211	مصر			
	European Union	2,640,000	2,000	500	1	الاتحاد الاوربي			
		20,908,800	15,840	8,920	355				المجموع
Drills, lathes and threaders	Others Asiain Countries	5,280,000	4,000	1,000	80	مناطق آسيوية اخرى	NO.	مثاقب ومخارط وملولبات	84671910
		5,280,000	4,000	1,000	80				المجموع
Wrenches, screw drivers and nut setting devices	China	9,504,000	7,200	8,000	5,000	الصين	NO.	مفكات البراغي واجهزة ربط وفك مسامير الصوملة	84671920
		9,504,000	7,200	8,000	5,000				المجموع

الاستيرادات السلعية (غير النفطية) حسب السلعة وبلد المنشأ لسنة 2023

Imports (non-oil) by commodity and origin country for the year 2023

Con. Table (10) - Follow

تابع جدول (10) - يتبع

Commodity	Country	القيمة بالدينار	القيمة بالدولار	الوزن (كغم)	الكمية	بلد المنشا	الوحدة القياسية	وصف السلعة	HS
		Value(I.D)	Value($)	Weight(K.G)	Quantity		Unit		
Compacting and tamping machines for road construction or maintenance	United States of America	12,540,000	9,500	3,000	1	الولايات المتحدة الامريكية	NO.	مدكات واجهزة رص لعمليات انشاء وصيانه الطرق	84671980
	European Union	384,304,800	291,140	5,500	2	الاتحاد الاوربي			
		396,844,800	300,640	8,500	3				المجموع
Drills of all kinds	China	289,377,000	219,225	10,961	5,481	الصين	NO.	مثاقب من جميع الأنواع، بما فيها المثاقب الدوارةذات محرك كهربائي مندمج بها (حتى 5 كيلو واط)	84672100
	Others Asiain Countries	146,319,360	110,848	7,750	1,550	مناطق آسيوية اخرى			
	European Union	6,243,600	4,730	237	118	الاتحاد الاوربي			
		441,939,960	334,803	18,948	7,149				المجموع
Saws	China	3,066,000	2,100	1,100	300	الصين	NO.	ناشير تعمل بمحرَك كهربائي مندمج بها (حتى 5 كيلو واط)	84672200
		3,066,000	2,100	1,100	300				المجموع
Handheld blow pipes	China	304,353,720	230,571	10,937	900	الصين	NO.	الات واجهزة لحام وان كانت قادرة على القطع تستعمل فيها الغازات لنقسية سطوح المعادن	84681000
		304,353,720	230,571	10,937	900				المجموع

الاستيرادات السلعية (غير النفطية) حسب السلعة وبلد المنشأ لسنة 2023

Imports (non-oil) by commodity and origin country for the year 2023

Con. Table (10) - Follow

تابع جدول (10) - يتبع

Commodity	Country	القيمة بالدينار	القيمة بالدولار	الوزن (كغم)	الكمية	بلد المنشا	الوحدة القياسية	وصف السلعة	HS
		Value(I.D)	Value($)	Weight(K.G)	Quantity		Unit		
Typewriters other than the printer of heading 84.71 and word processing machines (autonomous typewriter, electric or non-electric).	Iran	132,000	100	50	1	ايران	NO.	الات كاتبة عدا الطابعة الداخلة في البند 84.71 والات معالجة النصوص (كاتبة ذاتية الحركة كهربائية وغير كهربائية	84691210
		132,000	100	50	1				المجموع
Pocket-sized calculators, facilitating and retrieving stamps, stamping machines, ticket-issuing machines, cash registers, ticket dispensing machines.	Others Asiain Countries	91,437,720	69,271	1,500	893	مناطق آسيوية اخرى	NO.	الات حاسبة بحجم الجيب تسهيل واسترجاع .الات ختم الطوابع .حاسبات الات اصدار التذاكر . صناديق نقد مسجلة .الات صرف التذاكر	84701010
	France	79,200,000	60,000	1,736	8	فرنسا			
		170,637,720	129,271	3,236	901				المجموع
Portable automatic data processing machines, weighing not more than 1. kg, consisting of at least a central processing unit, a keyboard and a display	Iran	1,061,336,760	804,043	11,000	2,000	ايران	NO.	حاسبة PC واجزائها او لاب توب واجزائة	84713000

الاستيرادات السلعية (غير النفطية) حسب السلعة وبلد المنشأ لسنة 2023

Imports (non-oil) by commodity and origin country for the year 2023

تابع جدول (10) - يتبع

Con. Table (10) - Follow

Commodity	Country	القيمة بالدينار	القيمة بالدولار	الوزن (كغم)	الكمية	بلد المنشا	الوحدة القياسية	وصف السلعة	HS
		Value(I.D)	Value($)	Weight(K.G)	Quantity		Unit		
	Turkey	363,000	275	1	1	تركيا			
	China	8,105,916,720	6,140,846	44,661	22,330	الصين			
	Others Asiain Countries	1,099,746,160	832,871	6,059	3,030	مناطق آسيوية اخرى			
	United States of America	104,775,000	79,375	577	289	الولايات المتحدة الامريكية			
	European Union	450,770,760	341,493	2,484	1,242	الاتحاد الاوربي			
	Denmark	728,640	552	4	2	الدنمارك			
	United Kingdom	789,360	598	4	2	المملكة المتحدة			
		10,824,426,400	8,200,053	64,790	28,896				المجموع
"iPad iPad	China	115,882,800	87,790	500	445	الصين	NO.	اي باد IPAD	84714110
		115,882,800	87,790	500	445				المجموع
What is the equivalent of an iPad?	China	1,368,906,000	1,037,050	9,126	9,126	الصين	NO.	ما يماثل اي باد	84714120
		1,368,906,000	1,037,050	9,126	9,126				المجموع
"Full Network Server"	China	23,760	18	1	1	الصين	NO.	سيرفر كامل نيتورك	84715010
	Poland	6,409,920	4,856	57	165	بولندا			
		6,433,680	4,874	58	166				المجموع
barcode device	China	6,685,800	5,065	90	100	الصين	NO.	جهاز باركود	84715020
		6,685,800	5,065	90	100				المجموع
A headset with a memory on a table	Iran	660,000	500	500	25	ايران	NO.	سماعة مع ميموري على طاولة	84717030
	China	12,408,000	9,400	125	3,133	الصين			

الاستيرادات السلعية (غير النفطية) حسب السلعة وبلد المنشأ لسنة 2023

Imports (non-oil) by commodity and origin country for the year 2023

Con. Table (10) - Follow

تابع جدول (10) - يتبع

Commodity	Country	القيمة بالدينار Value(I.D)	القيمة بالدولار Value($)	الوزن (كغم) Weight(K.G)	الكمية Quantity	بلد المنشا	الوحدة القياسية Unit	وصف السلعة	HS
		13,068,000	9,900	625	3,158				المجموع
Other office machines and equipment (duplicating device, stencil device, address printing machines, automatic teller machines for banknotes, paper punching and netting machines, paper shredding machines, fingerprint devices, coin sorting, counting or w	Jordan	9,900,000	7,500	750	167	الأردن	NO.	الات واجهزة اخر للمكاتب (جهاز استنساخ .جهاز استينسل.الات طبع العناوين.الات الصرف الالي للاوراق النقدية. الات التثقيب والتشبيك للاوراق.الات اتلاف الورق .جهاز البصمة.آلات فرز قطع النقود أو عدها أو تغليفها	84721010
	United Arab Emirates	438,133,080	331,919	6,606	6,799	الامارات العربية المتحدة			
	Iran	1,320,000	1,000	1,000	50	ايران			
	China	500,957,160	379,513	31,500	1,670	الصين			
	Taiwan	501,600,000	380,000	3,800	2,063	تايوان			
	South Korea	10,824,000	8,200	1,000	10	كوريا الجنوبية			
	Others Asiain Countries	251,064,000	190,200	3,564	2,559	مناطق آسيوية اخرى			

الاستيرادات السلعية (غير النفطية) حسب السلعة وبلد المنشأ لسنة 2023

Imports (non-oil) by commodity and origin country for the year 2023

تابع جدول (10) - يتبع

Con. Table (10) - Follow

Commodity	Country	القيمة بالدينار	القيمة بالدولار	الوزن (كغم)	الكمية	بلد المنشا	الوحدة القياسية	وصف السلعة	HS
		Value(I.D)	Value($)	Weight(K.G)	Quantity		Unit		
	European Union	264,000	200	514	514	الاتحاد الاوربي			
		1,714,062,240	1,298,532	48,734	13,832				المجموع
Parts and accessories of all materials included in heading 84.69 to 84.72	Syria	9,827,260	6,731	3,066		سوريا	Kilo	اجزاء ولوازم جميع المواد الداخلة في البند 84.69 لغاية 84.72	84733010
	United Arab Emirates	594,000	450	6		الامارات العربية المتحدة			
	Iran	7,920,000	6,000	6,000		ايران			
	China	2,025,558,880	1,534,453	282,427		الصين			
	South Korea	6,293,971,200	4,768,160	3,013		كوريا الجنوبية			
	India	264,000	200	7		الهند			
	Others Asiain Countries	744,986,880	564,384	131,252		مناطق آسيوية اخرى			
	Canada	250,800	190	95		كندا			
	European Union	46,741,000	35,395	8,464		الاتحاد الاوربي			
	Germany	297,000	225	15		المانيا			
		9,130,411,020	6,916,188	434,345					المجموع

الاستيرادات السلعية (غير النفطية) حسب السلعة وبلد المنشأ لسنة 2023

Imports (non-oil) by commodity and origin country for the year 2023

تابع جدول (10) - يتبع

Con. Table (10) - Follow

Commodity	Country	القيمة بالدينار	القيمة بالدولار	الوزن (كغم)	الكمية	بلد المنشا	الوحدة القياسية	وصف السلعة	HS
		Value(I.D)	Value($)	Weight(K.G)	Quantity		Unit		
Sorting, screening, separating or washing machines	Iran	100,980,000	76,500	75,900	1,316	ايران	NO.	الات واجهزة فرز .غربلة.غسل .جرش.سحق.خلط.عجن الاتربة والاحجار او خامات المعادن .تكتيل وتشكيل او قولبة الوقود المعدني الصلب او العجائن الخزفية للاسمنت او المواد الجبسية او غيرها بشكل عجين او مساحيق الات صنع قوالب الصب من الرمل	84741000
	South Korea	554,400,000	420,000	15,000	5	كوريا الجنوبية			
	Malaysia	112,200,000	85,000	3,000	1	ماليزيا			
	European Union	805,200	610	180	22	الاتحاد الاوربي			
		768,385,200	582,110	94,080	1,344				المجموع
Concrete or mortar mixers	Iran	18,645,000	14,125	2,000	1	ايران	NO.	خباطة بناء صغيرة بابعاد 3 متر 120 سم بوزن 1.300طن و ثلاثمائة كغم بسعة نصف كيس	84743100
	China	219,131,880	166,009	13,500	469	الصين			
	Germany	1,533,404,400	1,161,670	111,000	54	المانيا			
	Sweden	119,948,400	90,870	14,000	5	السويد			
		1,891,129,680	1,432,674	140,500	529				المجموع
Machines for mixing mineral substances with bitumen	Iran	73,246,800	55,490	107,780	224	ايران	NO.	الات و مكائن لخلط الاسفلت	84743200
	South Korea	61,193,880	46,359	10,000	1,000	كوريا الجنوبية			

الاستيرادات السلعية (غير النفطية) حسب السلعة وبلد المنشأ لسنة 2023

Imports (non-oil) by commodity and origin country for the year 2023

تابع جدول (10) - يتبع

Con. Table (10) - Follow

Commodity	Country	القيمة بالدينار	القيمة بالدولار	الوزن (كغم)	الكمية	بلد المنشا	الوحدة القياسية	وصف السلعة	HS
		Value(I.D)	Value($)	Weight(K.G)	Quantity		Unit		
	European Union	330,000,000	250,000	10,000	20	الاتحاد الاوربي			
		464,440,680	351,849	127,780	1,244				المجموع
Parts	Iran	1,475,140,400	1,109,704	1,042,065	102,920	ايران	NO.	اجزاء ولوازم لبند 84.74 آلات وأجهزة فرز وغربلة وفصل وغسل وجرش وسحق وخلط أو عجن الأتربة أو الأحجار أو خامات المعادن أو غيرها من المواد المعدنية الصلبة (بما في ذلك العجن والمساحيق)؛ آلات تكتيل أو إعطاء شكل أو قولبة المحروقات المعدنية الصلبة أو العجن الخزفي	84749000
	China	133,215,720	100,921	22,736	5,025	الصين			
	South Korea	7,920,000	6,000	2,000	30	كوريا الجنوبية			
	India	2,640,000	2,000	3,000	300	الهند			
	Others Asiain Countries	35,970,000	27,250	15,000	1,500	مناطق آسيوية اخرى			
	European Union	110,527,560	83,733	13,000	1,465	الاتحاد الاوربي			
		1,765,413,680	1,329,608	1,097,801	111,240				المجموع

الاستيرادات السلعية (غير النفطية) حسب السلعة وبلد المنشأ لسنة 2023

Imports (non-oil) by commodity and origin country for the year 2023

Con. Table (10) - Follow

تابع جدول (10) - يتبع

Commodity	Country	القيمة بالدينار Value(I.D)	القيمة بالدولار Value($)	الوزن (كغم) Weight(K.G)	الكمية Quantity	بلد المنشا	الوحدة القياسية Unit	وصف السلعة	HS
Machines and devices for working rubber or plastics, or for making products from these materials, such as injection molds, blow molding and extrusion. Molds for wearing outer tires and their parts	China	56,760,000	43,000	3,000	10	الصين	NO.	الات واجهزة لشغل المطاط او اللدائن او لصنع منتوجات هذه المواد مثل قوالب الحقن تشكيل بالنفخ و البثق .قوالب تلبيس الاطارات الخارجية واجزائها	84774010
	South Korea	5,280,000	4,000	3,000	400	كوريا الجنوبية			
	Others Asiain Countries	59,865,960	45,353	5,600	56	مناطق آسيوية اخرى			
		121,905,960	92,353	11,600	466				المجموع
Parts	Iran	1,584,000	1,200	1,000		ايران	Kilo	اجزاء ولوازم (84.78) معمل صنع السكائر	84789000
		1,584,000	1,200	1,000					المجموع
Equipment and machines for public works	Others Asiain Countries	167,072,400	126,570	5,000	1	مناطق آسيوية اخرى	NO.	أجهزه و مكائن للأشغال عامة	84791000
	United States of America	7,920,000	6,000	1,100	200	الولايات المتحدة الامريكية			
		174,992,400	132,570	6,100	201				المجموع

الاستيرادات السلعية (غير النفطية) حسب السلعة وبلد المنشأ لسنة 2023

Imports (non-oil) by commodity and origin country for the year 2023

Con. Table (10) - Follow

تابع جدول (10) - يتبع

Commodity	Country	القيمة بالدينار	القيمة بالدولار	الوزن (كغم)	الكمية	بلد المنشا	الوحدة القياسية	وصف السلعة	HS
		Value(I.D)	Value($)	Weight(K.G)	Quantity		Unit		
Machinery for bedding gravel or asphalt on roads	United States of America	25,036,080	17,148	6,000	2	الولايات المتحدة الامريكية	NO.	الات فرش الحصى او اسفلت على الطرق	84791020
		25,036,080	17,148	6,000	2				المجموع
Machinery for the extraction or preparation of animal or fixed vegetable or microbial fats or oils	Others Asiain Countries	5,365,500	3,675	1,500	663	مناطق آسيوية اخرى	NO.	الات واجهزة لاستخلاص الدهون والزيوت	84792000
		5,365,500	3,675	1,500	663				المجموع
Machines for the maintenance of pipelines and sewerage	China	2,555,000	1,750	850	45	الصين	NO.	الات لصيانة خطوط الانابيب والمجاري	84798991
		2,555,000	1,750	850	45				المجموع
Aluminum casting molds	South Korea	183,899,760	139,318	1,704		كوريا الجنوبية	Kilo	قوالب صب من الالمنيوم	84803000
		183,899,760	139,318	1,704					المجموع
Of wood or iron	Egypt	577,500	438	350		مصر	Kilo	قوالب الاحذية	84803010
		577,500	438	350					المجموع
Moulds for mineral materials	United Arab Emirates	1,024,686,960	776,278	91,486		الامارات العربية المتحدة	Kilo	قوالب المواد المعدنية	84806000
	Iran	6,765,000	5,125	4,100		ايران			
	China	147,805,680	111,974	12,880		الصين			

الاستيرادات السلعية (غير النفطية) حسب السلعة وبلد المنشأ لسنة 2023

Imports (non-oil) by commodity and origin country for the year 2023

Con. Table (10) - Follow

تابع جدول (10) - يتبع

Commodity	Country	القيمة بالدينار	القيمة بالدولار	الوزن (كغم)	الكمية	بلد المنشا	الوحدة القياسية	وصف السلعة	HS
		Value(I.D)	Value($)	Weight(K.G)	Quantity		Unit		
	Others Asiain Countries	8,250,000	6,250	6,250		مناطق آسيوية اخرى			
	Egypt	825,000	625	500		مصر			
	European Union	45,540,000	34,500	5,500		الاتحاد الاوربي			
		1,233,872,640	934,752	120,716					المجموع
Injection or compression types	Iran	13,530,000	10,250	8,200		ايران	Kilo	قوالب من اللدائن	84807100
	Egypt	8,126,250	6,157	5,225		مصر			
	European Union	73,920,000	56,000	11,000		الاتحاد الاوربي			
		95,576,250	72,407	24,425					المجموع
Pressurereducing valves	Kuwait	101,676,960	77,028	1,000		الكويت	Kilo	صمامات تخفيض الضغط (من اصناف صناعه الحنفيات والمواسير)	84811000
	Iran	50,004,240	37,882	37,882		ايران			
	China	6,696,360	5,073	3,206		الصين			
	South Korea	2,900,511,557	2,197,358	1,604,443		كوريا الجنوبية			
	India	47,773,440	36,192	31,877		الهند			
	Others Asiain Countries	34,331,880	26,009	14,778		مناطق آسيوية اخرى			
	United States of America	46,379,520	35,136	18,611		الولايات المتحدة الامريكية			
	European Union	1,417,680	1,074	966		الاتحاد الاوربي			
	Italy	185,373,434	140,434	75,000		ايطاليا			

الاستيرادات السلعية (غير النفطية) حسب السلعة وبلد المنشأ لسنة 2023

Imports (non-oil) by commodity and origin country for the year 2023

تابع جدول (10) - يتبع

Con. Table (10) - Follow

Commodity	Country	القيمة بالدينار	القيمة بالدولار	الوزن (كغم)	الكمية	بلد المنشا	الوحدة القياسية	وصف السلعة	HS
		Value(I.D)	Value($)	Weight(K.G)	Quantity		Unit		
	United Kingdom	89,298,000	67,650	67,348		المملكة المتحدة			
	Austria	4,950,000	3,750	3,000		النمسا			
		3,468,413,071	2,627,586	1,858,111					المجموع
Valves for oleohydraulic or pneumatic transmissions	Iran	230,128,800	174,340	75,000		ايران	Kilo	صمامات لأعمال نقل الحركة بالهيدروليك الزيتي أو بالهواء المضغوط (للحنفيات والمواسير)	84812000
	China	3,366,916,220	2,306,107	117,229		الصين			
	South Korea	578,684,040	438,397	438,397		كوريا الجنوبية			
	Others Asiain Countries	182,500,000	125,000	6,500		مناطق آسيوية اخرى			
	Egypt	1,122,000	850	600		مصر			
	United States of America	1,176,223,819	807,263	29,435		الولايات المتحدة الامريكية			
	Italy	3,977,973,120	3,013,616	115,850		ايطاليا			
		9,513,547,999	6,865,573	783,011					المجموع
Check valves	United Arab Emirates	1,561,504,560	1,182,958	92,470		الامارات العربية المتحدة	Kilo	صمامات بلسان أو صمامات الحجز (ضد الرجوع) للحنفيات والمواسير	84813000
	Saudi Arabia	6,105,000	4,625	7,863		السعودية			
	China	28,026,991,080	21,232,569	962,001		الصين			
	South Korea	2,727,763,791	2,066,487	752,825		كوريا الجنوبية			

الاستيرادات السلعية (غير النفطية) حسب السلعة وبلد المنشأ لسنة 2023

Imports (non-oil) by commodity and origin country for the year 2023

تابع جدول (10) - يتبع

Con. Table (10) - Follow

Commodity	Country	القيمة بالدينار	القيمة بالدولار	الوزن (كغم)	الكمية	بلد المنشا	الوحدة القياسية	وصف السلعة	HS
		Value(I.D)	Value($)	Weight(K.G)	Quantity		Unit		
	Others Asiain Countries	112,940,060	84,977	8,246		مناطق آسيوية اخرى			
	United States of America	6,207,307,920	4,702,506	376,664		الولايات المتحدة الامريكية			
	European Union	162,176,520	122,861	9,948		الاتحاد الاوربي			
	Italy	1,172,994,240	888,632	1,485,114		ايطاليا			
	France	132,241,560	100,183	77,819		فرنسا			
	United Kingdom	38,419,920	29,106	2,328		المملكة المتحدة			
		40,148,444,651	30,414,904	3,775,278					المجموع
Safety or relief valves	China	6,685,800	5,065	3,992		الصين	Kilo	صمامات الأمان أوالفائض (للحنفيات والمواسير)	84814000
	Poland	47,632,200	36,085	25,000		بولندا			
		54,318,000	41,150	28,992					المجموع
Inner tube valves for tyres	United Arab Emirates	486,957,240	368,907	14,566		الامارات العربية المتحدة	Kilo	صمامات الانابيب الهوائيه للعجل	84818010
	Saudi Arabia	26,551,800	20,115	4,994		السعودية			
	Iran	12,171,720	9,221	9,221		ايران			
	China	10,175,008,800	7,708,340	576,597		الصين			
	India	16,911,893	12,812	901		الهند			
	United States of America	235,942,080	178,744	31,315		الولايات المتحدة الامريكية			
	European Union	36,267,000	27,475	27,230		الاتحاد الاوربي			

الاستيرادات السلعية (غير النفطية) حسب السلعة وبلد المنشأ لسنة 2023

Imports (non-oil) by commodity and origin country for the year 2023

تابع جدول (10) - يتبع

Con. Table (10) - Follow

Commodity	Country	القيمة بالدينار Value(I.D)	القيمة بالدولار Value($)	الوزن (كغم) Weight(K.G)	الكمية Quantity	بلد المنشا	الوحدة القياسية Unit	وصف السلعة	HS
	Germany	314,219,400	238,045	3,917		المانيا			
	Italy	41,164,200	31,185	421		ايطاليا			
		11,345,194,133	8,594,844	669,162					المجموع
Radiator discharge valves	China	1,029,600	780	1,000		الصين	Kilo	صمامات التفريغ للراديتور	84818020
		1,029,600	780	1,000					المجموع
Valves for gas cylinders	China	15,391,200	11,660	2,200		الصين	Kilo	صمامات اسطوانات الغاز	84818030
	South Korea	418,362,120	316,941	244,860		كوريا الجنوبية			
	India	5,115,000	3,875	4,000		الهند			
		438,868,320	332,476	251,060					المجموع
Buoy operated valves	United Arab Emirates	163,170,480	123,614	185,421		الامارات العربية المتحدة	Kilo	صمامات ذات العوامات	84818040
	China	25,023,240	18,957	27,629		الصين			
	Japan	764,621,840	579,259	643,621		اليابان			
	South Korea	378,318,125	286,605	14,359		كوريا الجنوبية			
	Malaysia	101,183,280	76,654	114,981		ماليزيا			
	Others Asiain Countries	9,530,400	7,220	7,985		مناطق آسيوية اخرى			
	United States of America	487,841,389	369,577	355,541		الولايات المتحدة الامريكية			
	European Union	2,023,035,960	1,532,603	602,739		الاتحاد الاوربي			
	Spain	10,462,320	7,926	8,807		اسبانيا			

الاستيرادات السلعية (غير النفطية) حسب السلعة وبلد المنشأ لسنة 2023

Imports (non-oil) by commodity and origin country for the year 2023

تابع جدول (10) - يتبع

Con. Table (10) - Follow

Commodity	Country	القيمة بالدينار Value(I.D)	القيمة بالدولار Value($)	الوزن (كغم) Weight(K.G)	الكمية Quantity	بلد المنشا	الوحدة القياسية Unit	وصف السلعة	HS
	Germany	1,086,360	823	1,235		المانيا			
	Italy	36,421,440	27,592	41,388		ايطاليا			
		4,000,694,834	3,030,830	2,003,706					المجموع
Fire hydrants and nozzles	Syria	377,322,000	285,850	35,000	15,000	سوريا	NO.	فوهات وماخذ مياه اطفاء الحريق	84818050
		377,322,000	285,850	35,000	15,000				المجموع
Nozzles and valves for spraying and irrigation hoses	China	6,600,000	5,000	750	1,624	الصين	NO.	فوهات وماخذ خراطيم الرش للري والزراعه	84818060
		6,600,000	5,000	750	1,624				المجموع
Tapered roller bearings, including cone and tapered roller assemblies	Iran	12,516,240	9,482	4,741		ايران	Kilo	جميع انواع المدحرجات مثل البولبرينات ذات كرات او دواليب مع اجزائها	84822000
		12,516,240	9,482	4,741					المجموع
Bearing housings, incorporating ball or roller bearings	China	334,260,960	253,228	65,398	11,363	الصين	NO.	كراسي ذات مدحرجات مندمجة على محامل ذات كرات ودواليب	84832000
	South Korea	316,800,000	240,000	48,100	360	كوريا الجنوبية			
	Others Asiain Countries	40,801,200	30,910	2,500	338	مناطق آسيوية اخرى			
		691,862,160	524,138	115,998	12,061				المجموع

الاستيرادات السلعية (غير النفطية) حسب السلعة وبلد المنشأ لسنة 2023

Imports (non-oil) by commodity and origin country for the year 2023

تابع جدول (10) - يتبع

Con. Table (10) - Follow

Commodity	Country	القيمة بالدينار	القيمة بالدولار	الوزن (كغم)	الكمية	بلد المنشا	الوحدة القياسية	وصف السلعة	HS
		Value(I.D)	Value($)	Weight(K.G)	Quantity		Unit		
Bearing housings, not incorporating ball or roller bearings; plain shaft bearings	Iran	1,810,558,200	1,371,635	14,207	13,727	ايران	NO.	كراسي غير مشتمله على مدحرجات مندمجة؛ سبائك	84833000
	China	218,011,200	165,160	17,331	11,011	الصين			
	Others Asiain Countries	14,514,720	10,996	1,880	800	مناطق آسيوية اخرى			
		2,043,084,120	1,547,791	33,418	25,538				المجموع
Flywheels and pulleys, including pulley blocks	Others Asiain Countries	23,455,080	17,769	3,500	30	مناطق آسيوية اخرى	NO.	بكرات منظمة للحركة وبكرات مناولة للحركة، بما فيها البكرات الطليقة أو الحرة	84835000
		23,455,080	17,769	3,500	30				المجموع
Mechanical seals	United Arab Emirates	77,710,050	58,871	4,000		الامارات العربية المتحدة	Kilo	فواصل الية مانعة التسرب	84842000
		77,710,050	58,871	4,000					المجموع
		3,782,250,616,039	2,859,642,209	398,540,105	8,622,843				مجموع الباب

الاستيرادات السلعية (غير النفطية) حسب السلعة وبلد المنشأ لسنة 2023

Imports (non-oil) by commodity and origin country for the year 2023

Con. Table (10) - Follow

تابع جدول (10) - يتبع

Commodity	Country	القيمة بالدينار Value(I.D)	القيمة بالدولار Value($)	الوزن (كغم) Weight(K.G)	الكمية Quantity	بلد المنشا	الوحدة القياسية Unit	وصف السلعة	HS
Electrical machinery and equipment and parts thereof; sound recorders and reproducers, television image and sound recorders and reproducers, and parts and accessories of such articles.								الات واجهزه ومعدات كهربائيه واجزاؤها ؛اجهزه تسجيل واذاعه الصوت ,اجهزه تسجيل واذاعه الصوت والصوره في الاذاعه المرئيه (تلفزيون)واجزاء ولوازم هذه الاجهزه	85
A complete electric generator	Jordan	140,770,080	106,644	55,710	183	الأردن	NO.	مولدة كهربائية كاملة	85011000
	Lebanon	393,082,800	297,790	540,483	671	لبنان			
	United Arab Emirates	1,129,391,920	855,006	99,653	223	الامارات العربية المتحدة			
	Saudi Arabia	80,784,000	61,200	10,000	1	السعودية			
	Iran	3,284,580,394	2,488,318	4,328,300	6,640	ايران			
	Turkey	59,806,560	45,308	6,150	2	تركيا			
	China	3,763,043,040	2,850,472	5,179,864	9,497	الصين			
	Japan	39,556,440	29,967	92,813	66	اليابان			
	South Korea	767,297,969	581,286	392,494	335	كوريا الجنوبية			
	India	624,800,880	473,334	98,233	84	الهند			

الاستيرادات السلعية (غير النفطية) حسب السلعة وبلد المنشأ لسنة 2023

Imports (non-oil) by commodity and origin country for the year 2023

Con. Table (10) - Follow

تابع جدول (10) - يتبع

Commodity	Country	القيمة بالدينار Value(I.D)	القيمة بالدولار Value($)	الوزن (كغم) Weight(K.G)	الكمية Quantity	بلد المنشا	الوحدة القياسية Unit	وصف السلعة	HS
	Others Asiain Countries	9,468,324,412	7,169,212	6,225,837	13,030	مناطق آسيوية اخرى			
	United States of America	1,709,996,112	1,295,452	2,066,250	4,715	الولايات المتحدة الامريكية			
	Mexico	6,600,000	5,000	3,000	5	المكسيك			
	European Union	5,951,643,720	4,508,821	2,039,176	6,583	الاتحاد الاوربي			
	Germany	22,176,000	16,800	18,667	2	المانيا			
	Italy	14,939,496,000	11,317,800	7,073,625	6,467	ايطاليا			
	France	32,095,800	24,315	7,000	19	فرنسا			
	United Kingdom	7,913,699,640	5,995,227	10,291,969	20,831	المملكة المتحدة			
	Sweden	33,396,000	25,300	600	3	السويد			
		50,360,541,767	38,147,252	38,529,824	69,357				المجموع
electric motor (single face)	Iran	31,201,590	23,402	24,008	677	ايران	NO.	محرك كهربائي (سنكل فيس)	85014000
	Turkey	32,604,000	24,700	3,293	494	تركيا			
	China	678,155,280	513,754	68,501	10,276	الصين			
	South Korea	188,317,800	142,665	19,022	2,853	كوريا الجنوبية			
	India	9,075,000	6,875	917	138	الهند			
	Others Asiain Countries	410,674,440	311,117	41,482	6,223	مناطق آسيوية اخرى			
	United States of America	3,147,220,560	2,384,258	317,902	47,684	الولايات المتحدة الامريكية			
	Italy	7,920,000	6,000	800	120	ايطاليا			

الاستيرادات السلعية (غير النفطية) حسب السلعة وبلد المنشأ لسنة 2023

Imports (non-oil) by commodity and origin country for the year 2023

Con. Table (10) - Follow

تابع جدول (10) - يتبع

Commodity	Country	القيمة بالدينار Value(I.D)	القيمة بالدولار Value($)	الوزن (كغم) Weight(K.G)	الكمية Quantity	بلد المنشا	الوحدة القياسية Unit	وصف السلعة	HS
		4,505,168,670	3,412,771	475,925	68,465				المجموع
electric motor (three face)	Jordan	514,800	390	156	16	الأردن	NO.	محرك كهربائي (ثري فيس)	85015100
	Iran	237,600	180	26	4	ايران			
	Others Asiain Countries	29,700,000	22,500	10,000	130	مناطق آسيوية اخرى			
		30,452,400	23,070	10,182	150				المجموع
Electric power generation engine	Jordan	1,848,000	1,400	400	12	الأردن	NO.	محرك لتوليد الطاقة الكهربائية	85021100
	European Union	4,585,975,680	3,474,224	46,655	136	الاتحاد الاوربي			
		4,587,823,680	3,475,624	47,055	148				المجموع
Solar cells	Jordan	497,387,589	376,215	173,940	30,047	الأردن	NO.	خلايا بالطاقة الشمسية	85023910
	Iran	7,788,000	5,900	240	12	ايران			
	China	83,823,355,528	63,497,875	117,374	2,866	الصين			
	South Korea	224,982,120	170,441	23,500	929	كوريا الجنوبية			
	India	14,190,000	10,750	5,375	215	الهند			
	Others Asiain Countries	359,270,520	271,936	24,499	2,560	مناطق آسيوية اخرى			
	European Union	202,561,920	153,456	97,858	4,619	الاتحاد الاوربي			
		85,129,535,677	64,486,573	442,786	41,248				المجموع

الاستيرادات السلعية (غير النفطية) حسب السلعة وبلد المنشأ لسنة 2023

Imports (non-oil) by commodity and origin country for the year 2023

Con. Table (10) - Follow

تابع جدول (10) - يتبع

Commodity	Country	القيمة بالدينار Value(I.D)	القيمة بالدولار Value($)	الوزن (كغم) Weight(K.G)	الكمية Quantity	بلد المنشا	الوحدة القياسية Unit	وصف السلعة	HS
Other than Parts of machines or devices that do not contain conductors, insulators, coils, electrical contacts, or other electrical installations, not mentioned or included elsewhere in this chapter.	Others Asiain Countries	3,358,000	2,300	1,100		مناطق آسيوية اخرى	Kilo	غيرها من جزاء الات او اجهزه ,غير محتويه على موصلات او عوازل او وشائع او ادوات تماس كهربائيه او غيرها من تركيبات كهربائيه،غيرمذكوره ولا داخله في مكان اخر من هذا الفصل	85029300
		3,358,000	2,300	1,100					المجموع
Parts suitable for use solely or principally with the machines of heading 85..1 or 85..2.	Jordan	528,000	400	200		الأردن	Kilo	لوازم المولدة	85030000
	Lebanon	165,000	125	100		لبنان			
	Iran	31,680,000	24,000	10,000		ايران			
	Turkey	15,840,000	12,000	5,000		تركيا			
	China	377,198,200	283,670	111,400		الصين			
	South Korea	1,243,947,052	942,384	190,833		كوريا الجنوبية			
	Others Asiain Countries	2,639,689,180	1,996,194	71,650		مناطق آسيوية اخرى			
	Mexico	62,909,154	47,658	9,924		المكسيك			

الاستيرادات السلعية (غير النفطية) حسب السلعة وبلد المنشأ لسنة 2023

Imports (non-oil) by commodity and origin country for the year 2023

Con. Table (10) - Follow

تابع جدول (10) - يتبع

Commodity	Country	القيمة بالدينار Value(I.D)	القيمة بالدولار Value($)	الوزن (كغم) Weight(K.G)	الكمية Quantity	بلد المنشا	الوحدة القياسية Unit	وصف السلعة	HS
	European Union	76,878,120	58,241	5,721		الاتحاد الاوربي			
	Italy	10,989,000	8,325	4,000		ايطاليا			
	France	66,000	50	1		فرنسا			
	United Kingdom	165,000	125	100		المملكة المتحدة			
		4,460,054,706	3,373,172	408,929					المجموع
Having a power handling capacity not exceeding 65. KVA	Saudi Arabia	132,000,000	100,000	250,000	1,250	السعودية	NO.	محولات صغيرة(محولات توزيع)لا تزيد قدرة عن 650kv	85042100
	Iran	28,512,000	21,600	1,000	1	ايران			
	China	12,155,536,800	9,208,740	2,062,757	7,367	الصين			
		12,316,048,800	9,330,340	2,313,757	8,618				المجموع
Having a power handling capacity exceeding 65. KV A but not exceeding 1., KVA	Syria	44,352,000	33,600	22,000	21	سوريا	NO.	محولة كهربائية / محولات قدرة	85042200
	Lebanon	122,047,200	92,460	708,000	264	لبنان			
	United Arab Emirates	1,063,311,480	805,539	657,048	768	الامارات العربية المتحدة			
	Saudi Arabia	733,176,000	554,800	539,837	3,086	السعودية			
	Iran	14,379,050,560	10,738,308	6,744,598	76,393	ايران			
	Turkey	1,899,321,600	1,438,880	1,054,497	81,423	تركيا			
	China	1,563,225,734	1,184,262	522,221	2,055	الصين			
	South Korea	5,280,000	4,000	500	160	كوريا الجنوبية			

الاستيرادات السلعية (غير النفطية) حسب السلعة وبلد المنشأ لسنة 2023

Imports (non-oil) by commodity and origin country for the year 2023

تابع جدول (10) - يتبع

Con. Table (10) - Follow

Commodity	Country	القيمة بالدينار	القيمة بالدولار	الوزن (كغم)	الكمية	بلد المنشا	الوحدة القياسية	وصف السلعة	HS
		Value(I.D)	Value($)	Weight(K.G)	Quantity		Unit		
	Malaysia	28,512,000	21,600	5,600	14	ماليزيا			
	India	15,375,360	11,648	2,400	10	الهند			
	Others Asiain Countries	421,213,320	319,101	86,084	1,303	مناطق آسيوية اخرى			
	Egypt	182,160,000	138,000	250,909	55	مصر			
	United States of America	4,890,600	3,705	458	152	الولايات المتحدة الامريكية			
	European Union	946,248,600	716,855	152,736	169	الاتحاد الاوربي			
	United Kingdom	88,550,460	60,651	1,483	2	المملكة المتحدة			
	Netherlands	26,400,000	20,000	36,364	8	هولندا			
	Czech Republic	449,509,180	307,883	7,836	8	تشيكيا			
		21,972,624,094	16,451,292	10,792,571	165,891				المجموع
Large Invector (Large Reflector)	China	5,332,800	4,040	100	1	الصين	NO.	انفيكتر كبير (عاكسة كبيرة)	85044010
	Viet Nam	109,136,280	82,679	82,679	72	فيتنام			
	Others Asiain Countries	350,755,680	265,724	58,197	5,820	مناطق آسيوية اخرى			
	United States of America	169,759,920	128,606	25,721	2,572	الولايات المتحدة الامريكية			
		634,984,680	481,049	166,697	8,465				المجموع
Big battery truck	China	772,906,200	585,535	1,566	2,966	الصين	NO.	شاحنة باتري كبيرة	85044030
	India	902,880	684	150	10	الهند			

الاستيرادات السلعية (غير النفطية) حسب السلعة وبلد المنشأ لسنة 2023

Imports (non-oil) by commodity and origin country for the year 2023

Con. Table (10) - Follow

تابع جدول (10) - يتبع

Commodity	Country	القيمة بالدينار	القيمة بالدولار	الوزن (كغم)	الكمية	بلد المنشا	الوحدة القياسية	وصف السلعة	HS
		Value(I.D)	Value($)	Weight(K.G)	Quantity		Unit		
	United States of America	883,080	669	472	79	الولايات المتحدة الامريكية			
	European Union	5,280,000	4,000	533	1,333	الاتحاد الاوربي			
		779,972,160	590,888	2,721	4,388				المجموع
Small Invector (Small Reflector)	China	132,528,000	100,400	5,000	1,886	الصين	NO.	انفيكتر صغير (عاكسة صغيره)	85044040
	Others Asiain Countries	119,407,200	90,460	5,000	200	مناطق آسيوية اخرى			
		251,935,200	190,860	10,000	2,086				المجموع
Other	China	1,119,518,400	848,120	149,395	7,392	الصين	NO.	يوبي اس Ups	85044090
	Others Asiain Countries	974,595,600	738,330	102,073	8,213	مناطق آسيوية اخرى			
		2,094,114,000	1,586,450	251,468	15,605				المجموع
Other electrical inductors for energy supply of automatic data processing machines, there units and communication apparatus	United States of America	55,440	42	21		الولايات المتحدة الامريكية	Kilo	شاحنة موبايل	85045010
	European Union	212,850,000	161,250	1,600		الاتحاد الاوربي			
		212,905,440	161,292	1,621					المجموع

الاستيرادات السلعية (غير النفطية) حسب السلعة وبلد المنشأ لسنة 2023

Imports (non-oil) by commodity and origin country for the year 2023

تابع جدول (10) - يتبع

Con. Table (10) - Follow

Commodity	Country	القيمة بالدينار	القيمة بالدولار	الوزن (كغم)	الكمية	بلد المنشا	الوحدة القياسية	وصف السلعة	HS
		Value(I.D)	Value($)	Weight(K.G)	Quantity		Unit		
Other	United States of America	660,000	500	1,153		الولايات المتحدة الامريكية	Kilo	غيرها من الشاحنات	85045090
		660,000	500	1,153					المجموع
Parts	United Arab Emirates	3,618,747,000	2,741,475	3,333,600		الامارات العربية المتحدة	Kilo	اجزاء و لوازم محولات كهربائية ومغيرات كهربائية ساكنة(اليكتروستاتيكيه) (مثل مقومات التيار) ووشائع تأثير كهربائي.(محثات)	85049000
	Iran	343,828,320	235,752	8,820		ايران			
	China	7,338,040,300	5,446,664	531,752		الصين			
	Taiwan	27,954,960	21,178	874		تايوان			
	South Korea	151,468,680	114,749	1,459		كوريا الجنوبية			
	India	65,012,640	49,252	2,770		الهند			
	Others Asiain Countries	409,172,716	309,979	3,930		مناطق آسيوية اخرى			
	United States of America	2,888,159,040	2,165,675	12,448		الولايات المتحدة الامريكية			
	Canada	32,031,120	24,266	30,333		كندا			
	European Union	1,162,252,410	880,494	46,598		الاتحاد الاوربي			
	Germany	9,008,773,320	6,819,129	8,391,113		المانيا			
	Sweden	582,444,720	441,246	1,196,416		السويد			
	Finland	139,027,680	105,324	301		فنلندا			
	Austria	566,512,320	429,176	23,405		النمسا			
	Romania	306,754,800	232,390	566		رومانيا			

الاستيرادات السلعية (غير النفطية) حسب السلعة وبلد المنشأ لسنة 2023

Imports (non-oil) by commodity and origin country for the year 2023

تابع جدول (10) - يتبع

Con. Table (10) - Follow

Commodity	Country	القيمة بالدينار	القيمة بالدولار	الوزن (كغم)	الكمية	بلد المنشا	الوحدة القياسية	وصف السلعة	HS
		Value(I.D)	Value($)	Weight(K.G)	Quantity		Unit		
	Czech Republic	27,956,280	21,179	26,474		تشيكيا			
		26,668,136,306	20,037,928	13,610,859					المجموع
Battery pen control 1.5V	United States of America	245,520	186	66		الولايات المتحدة الامريكية	Kilo	باتري قلم كونترول V 1,5	85061040
	European Union	1,257,960	953	761		الاتحاد الاوربي			
		1,503,480	1,139	827					المجموع
Other batteries (cells) and battery packs, generating electricity.	Iran	158,782,800	120,290	60,145	12,029	ايران	NO.	غيرها من بطاريات (خلايا) ومجموعات بطاريات ، مولدة للكهرباء.	85061900
	China	1,181,810,520	895,311	447,406	89,103	الصين			
	India	26,400,000	20,000	2,000	19	الهند			
	Others Asiain Countries	288,377,760	218,468	36,000	5,897	مناطق آسيوية اخرى			
	European Union	308,880	234	117	23	الاتحاد الاوربي			
	Spain	5,290,560	4,008	14	14	اسبانيا			
		1,660,970,520	1,258,311	545,682	107,085				المجموع
Leadacid, of a kind used for starting piston engines	Jordan	15,840,000	12,000	1,200	240	الأردن	NO.	بطارية السيارات	85071000
	United Arab Emirates	28,644,000	21,700	11,920	1,240	الامارات العربية المتحدة			

الاستيرادات السلعية (غير النفطية) حسب السلعة وبلد المنشأ لسنة 2023

Imports (non-oil) by commodity and origin country for the year 2023

تابع جدول (10) - يتبع

Con. Table (10) - Follow

Commodity	Country	القيمة بالدينار	القيمة بالدولار	الوزن (كغم)	الكمية	بلد المنشا	الوحدة القياسية	وصف السلعة	HS
		Value(I.D)	Value($)	Weight(K.G)	Quantity		Unit		
	Saudi Arabia	465,297,360	352,498	149,680	15,693	السعودية			
	Qatar	231,559,680	175,424	112,250	11,460	قطر			
	Iran	3,969,860,400	3,007,470	3,717,961	151,554	ايران			
	Thailand	12,039,720	9,121	3,648	365	تايلند			
	Turkey	5,425,200	4,110	411	82	تركيا			
	China	4,748,537,000	3,597,376	1,434,046	152,062	الصين			
	South Korea	162,427,320	123,051	15,985	3,691	كوريا الجنوبية			
	Malaysia	153,791,645,040	116,508,822	23,301,767	4,660,354	ماليزيا			
	India	17,064,442,560	12,927,608	2,689,363	516,326	الهند			
	Viet Nam	2,753,890,920	2,086,281	227,610	43,451	فيتنام			
	Others Asiain Countries	16,656,357,960	12,618,453	1,698,362	331,764	مناطق آسيوية اخرى			
	United States of America	39,832,503,480	30,176,139	4,838,633	965,456	الولايات المتحدة الامريكية			
	European Union	316,332,720	239,646	54,180	6,721	الاتحاد الاوربي			
	Germany	72,325,440	54,792	5,479	1,096	المانيا			
	Italy	182,688,000	138,400	13,840	2,768	ايطاليا			
	Sweden	5,425,200	4,110	411	82	السويد			
		240,315,242,000	182,057,001	38,276,746	6,864,405				المجموع
Machinery battery	Russian Federation	9,509,280	7,204	748	160	روسيا الاتحادية	NO.	بطارية المكائن	85071020
		9,509,280	7,204	748	160				المجموع

الاستيرادات السلعية (غير النفطية) حسب السلعة وبلد المنشأ لسنة 2023

Imports (non-oil) by commodity and origin country for the year 2023

تابع جدول (10) - يتبع

Con. Table (10) - Follow

Commodity	Country	القيمة بالدينار	القيمة بالدولار	الوزن (كغم)	الكمية	بلد المنشا	الوحدة القياسية	وصف السلعة	HS
		Value(I.D)	Value($)	Weight(K.G)	Quantity		Unit		
Lead acid battery for power stations Battery capacity 2V-680AH	Iran	739,200,000	560,000	560,000	2,324	ايران	NO.	بطارية حامضية لمحطات توليد الكهرباء قدرة البطارية 2V-680AH	85071030
		739,200,000	560,000	560,000	2,324				المجموع
Laptop battery	South Korea	3,960,000	3,000	500	1,000	كوريا الجنوبية	NO.	باتري لاب توب	85072020
	Others Asiain Countries	7,524,000	5,700	700	1,400	مناطق آسيوية اخرى			
		11,484,000	8,700	1,200	2,400				المجموع
Other accumulators	Saudi Arabia	37,960,000	26,000	900		السعودية	Kilo	غيرها من البطاريات	85078000
	Iran	5,961,120	4,516	4,516		ايران			
		43,921,120	30,516	5,416					المجموع
Battery Charging Lite	Others Asiain Countries	15,444,000	11,700	1,319		مناطق آسيوية اخرى	Kilo	باتري شحن لايت	85078010
		15,444,000	11,700	1,319					المجموع
Vacuum cleaners.	Iran	19,800,000	15,000	4,412	1,606	ايران	NO.	مكانس كهربائية منزليه	85091000
	China	282,119,640	213,727	46,005	15,376	الصين			
	South Korea	108,438,000	82,150	12,323	4,108	كوريا الجنوبية			
	Others Asiain Countries	41,693,900	31,345	2,813	1,105	مناطق آسيوية اخرى			
	United States of America	811,800	615	21	10	الولايات المتحدة الامريكية			

الاستيرادات السلعية (غير النفطية) حسب السلعة وبلد المنشأ لسنة 2023

Imports (non-oil) by commodity and origin country for the year 2023

تابع جدول (10) - يتبع

Con. Table (10) - Follow

Commodity	Country	القيمة بالدينار	القيمة بالدولار	الوزن (كغم)	الكمية	بلد المنشا	الوحدة القياسية	وصف السلعة	HS
		Value(I.D)	Value($)	Weight(K.G)	Quantity		Unit		
	European Union	155,031,360	117,448	13,495	4,695	الاتحاد الاوربي			
		607,894,700	460,285	79,069	26,900				المجموع
Car vacuum cleaner	Iran	57,156,000	43,300	24,600	1,402	ايران	NO.	مكنسة كهربائية لتنظيف السيارات	85091020
	China	17,697,240	13,407	2,695	1,098	الصين			
	Others Asiain Countries	471,346,920	357,081	25,042	8,464	مناطق آسيوية اخرى			
		546,200,160	413,788	52,337	10,964				المجموع
Small vacuum cleaner for clothes	Iran	19,899,000	15,075	2,620	356	ايران	NO.	مكنسة كهربائية صغيره للملابس	85091030
		19,899,000	15,075	2,620	356				المجموع
A coffee grinder	China	142,084,800	107,640	5,871	4,893	الصين	NO.	طاحونة قهوة	85094010
	Others Asiain Countries	24,024,000	18,200	5,000	5,000	مناطق آسيوية اخرى			
		166,108,800	125,840	10,871	9,893				المجموع
"An electric mixer	Jordan	198,000	150	150	8	الأردن	NO.	خلاط كهربائي	85094020
	Iran	599,184,960	453,928	167,346	68,124	ايران			
	Turkey	25,333,440	19,192	3,199	6,397	تركيا			
	China	426,831,240	323,357	65,012	43,139	الصين			
	Others Asiain Countries	1,092,657,220	814,276	91,774	87,424	مناطق آسيوية اخرى			
	European Union	334,788,960	253,628	46,672	24,099	الاتحاد الاوربي			
	Italy	18,480,000	14,000	1,000	300	ايطاليا			
		2,497,473,820	1,878,531	375,153	229,491				المجموع

الاستيرادات السلعية (غير النفطية) حسب السلعة وبلد المنشأ لسنة 2023

Imports (non-oil) by commodity and origin country for the year 2023

Con. Table (10) - Follow

تابع جدول (10) - يتبع

Commodity	Country	القيمة بالدينار Value(I.D)	القيمة بالدولار Value($)	الوزن (كغم) Weight(K.G)	الكمية Quantity	بلد المنشا	الوحدة القياسية Unit	وصف السلعة	HS
"St House Blender	Iran	118,800	90	100	100	ايران	NO.	ست البيت خلاط	85094040
	China	655,378,680	496,499	9,930	9,930	الصين			
	Others Asiain Countries	1,818,408,240	1,377,582	30,433	27,553	مناطق آسيوية اخرى			
	Egypt	20,479,800	15,515	7,000	7,000	مصر			
		2,494,385,520	1,889,686	47,463	44,583				المجموع
"squeezer	India	9,240,000	7,000	3,500	1,000,000	الهند	NO.	عصارة	85094070
		9,240,000	7,000	3,500	1,000,000				المجموع
Juicer + blender	China	4,719,000	3,575	813	163	الصين	NO.	عصارة + خلاط	85094080
		4,719,000	3,575	813	163				المجموع
Juicer + blender + grinder	Iran	13,200	10	1,000	1	ايران	NO.	عصارة + خلاط+ طاحونة	85094090
	China	93,753,000	71,025	6,125	2,810	الصين			
	Others Asiain Countries	236,380,320	179,076	24,700	26,182	مناطق آسيوية اخرى			
	European Union	4,620,000	3,500	56	28	الاتحاد الاوربي			
		334,766,520	253,611	31,881	29,021				المجموع
Potato peelers and chippers	China	15,444,000	11,700	2,430	3,740	الصين	NO.	تقشير وتقطيع البطاطة والخضر	85098010
	European Union	74,910,000	56,750	3,000	2	الاتحاد الاوربي			
		90,354,000	68,450	5,430	3,742				المجموع
Various machines for cutting meat cheese,bread,vegetables and fruits	Iran	66,000	50	3	2	ايران	NO.	ماكنة ثرم اللحم + الخضر + الجبن	85098020

الاستيرادات السلعية (غير النفطية) حسب السلعة وبلد المنشأ لسنة 2023

Imports (non-oil) by commodity and origin country for the year 2023

Con. Table (10) - Follow

تابع جدول (10) - يتبع

Commodity	Country	القيمة بالدينار	القيمة بالدولار	الوزن (كغم)	الكمية	بلد المنشا	الوحدة القياسية	وصف السلعة	HS
		Value(I.D)	Value($)	Weight(K.G)	Quantity		Unit		
	Turkey	5,056,920	3,831	500	125	تركيا			
	European Union	17,160,000	13,000	953	867	الاتحاد الاوربي			
		22,282,920	16,881	1,456	994				المجموع
Electric tooth brushes	European Union	30,564,600	23,155	1,200		الاتحاد الاوربي	Kilo	فرش اسنان كهربائية	85098040
		30,564,600	23,155	1,200					المجموع
Homemade meat grinder	Syria	11,655,600	8,830	1,766	177	سوريا	NO.	ماكنة ثرم لحم منزلى	85098050
	China	18,282,000	13,850	2,770	277	الصين			
		29,937,600	22,680	4,536	454				المجموع
“Parts and accessories of heading 85.09 electrical mechanical appliances for home use, with an electric motor integrated into it.”	Jordan	6,600,000	5,000	4,000		الأردن	Kilo	اجزاء ولوازم لبند 85.09 اجهزه آليه كهربائيه للاستعمال المنزلي ذات محرك كهربائي مندمج بها	85099090
	Iran	33,462,000	25,350	24,600		ايران			
	China	705,669,360	534,598	5,121		الصين			
	Others Asiain Countries	7,920,000	6,000	5,000		مناطق آسيوية اخرى			
		753,651,360	570,948	38,721					المجموع
Shavers	Turkey	396,000	300	60	2,500	تركيا	NO.	اجهزة حلاقة	85101000
	China	173,537,760	131,468	15,755	14,078	الصين			

الاستيرادات السلعية (غير النفطية) حسب السلعة وبلد المنشأ لسنة 2023

Imports (non-oil) by commodity and origin country for the year 2023

تابع جدول (10) - يتبع

Con. Table (10) - Follow

Commodity	Country	القيمة بالدينار	القيمة بالدولار	الوزن (كغم)	الكمية	بلد المنشا	الوحدة القياسية	وصف السلعة	HS
		Value(I.D)	Value($)	Weight(K.G)	Quantity		Unit		
	Others Asiain Countries	35,914,560	27,208	4,317	4,634	مناطق آسيوية اخرى			
	Egypt	10,560,000	8,000	3,000	2,000	مصر			
	European Union	132,203,280	100,154	6,000	4,000	الاتحاد الاوربي			
		352,611,600	267,130	29,132	27,212				المجموع
Hair cutting devices	Iran	136,514,400	103,420	3,000	10,000	ايران	NO.	اجهزة لقص الشعر	85103010
		136,514,400	103,420	3,000	10,000				المجموع
Hair removal devices	China	264,000	200	50	20	الصين	NO.	اجهزة ازالة الشعر	85103020
		264,000	200	50	20				المجموع
Hair removal wax heating device	China	39,666,000	30,050	1,803	1,503	الصين	NO.	جهاز تسخين شمع ازالة الشعر	85103030
		39,666,000	30,050	1,803	1,503				المجموع
Sparking plugs	China	28,079,040	21,272	2,900		الصين	Kilo	شمعات الاحتراق من النوع المستعمل مع المحركات(بلكات)	85111000
		28,079,040	21,272	2,900					المجموع
Distributors ; ignition coils	Netherlands	8,545,680	6,474	37		هولندا	Kilo	موزعات؛ وشائع إشعال من النوع المستعمل مع المحركات	85113000
		8,545,680	6,474	37					المجموع
Starter motors and dual purpose starter generators	China	1,360,172,379	1,030,434	2,480	15	الصين	NO.	محركات إطلاق الحركة، وإن كانت تعمل كمولدات	85114000
	Others Asiain Countries	5,816,258,280	4,406,129	10,849	13	مناطق آسيوية اخرى			

الاستيرادات السلعية (غير النفطية) حسب السلعة وبلد المنشأ لسنة 2023

Imports (non-oil) by commodity and origin country for the year 2023

تابع جدول (10) - يتبع

Con. Table (10) - Follow

Commodity	Country	القيمة بالدينار	القيمة بالدولار	الوزن (كغم)	الكمية	بلد المنشا	الوحدة القياسية	وصف السلعة	HS
		Value(I.D)	Value($)	Weight(K.G)	Quantity		Unit		
	United States of America	157,785,369,270	119,534,370	207,607	55	الولايات المتحدة الامريكية			
	Mexico	95,216,972	72,134	174	5	المكسيك			
		165,057,016,901	125,043,067	221,110	88				المجموع
Other equipment	United Arab Emirates	73,260,000	55,500	55,500		الامارات العربية المتحدة	Kilo	معدات وأجهزة أخرى من النوع المستعمل مع المحركات	85118000
	Qatar	10,967,880	8,309	8,309		قطر			
	Iran	337,692,960	255,828	255,828		ايران			
	China	45,690,388,920	34,613,931	701,290		الصين			
	South Korea	140,801,760	106,668	120,257		كوريا الجنوبية			
	India	675,871,680	512,024	12,107		الهند			
	Others Asiain Countries	13,874,756,940	10,416,557	1,056,555		مناطق آسيوية اخرى			
	Egypt	73,013,140	50,009	9,400		مصر			
	United States of America	84,053,640	63,677	68,299		الولايات المتحدة الامريكية			
	Canada	1,099,560	833	833		كندا			
	European Union	443,486,000	335,550	231,743		الاتحاد الاوربي			
	Brazil	8,531,160	6,463	6,463		البرازيل			
	Germany	1,913,232,511	1,312,758	55,314		المانيا			
	Italy	584,799,600	443,030	383,838		ايطاليا			
	France	1,108,800	840	840		فرنسا			

الاستيرادات السلعية (غير النفطية) حسب السلعة وبلد المنشأ لسنة 2023

Imports (non-oil) by commodity and origin country for the year 2023

تابع جدول (10) - يتبع

Con. Table (10) - Follow

Commodity	Country	القيمة بالدينار	القيمة بالدولار	الوزن (كغم)	الكمية	بلد المنشا	الوحدة القياسية	وصف السلعة	HS
		Value(I.D)	Value($)	Weight(K.G)	Quantity		Unit		
	United Kingdom	89,402,280	67,729	67,729		المملكة المتحدة			
	Netherlands	63,360,000	48,000	7,570		هولندا			
		64,065,826,831	48,297,706	3,041,875					المجموع
Parts	Syria	19,334,780	13,243	7,530		سوريا	Kilo	اجزاء اجهزة ومعدات إشعال أوإطلاق الحركة، كهربائية، للمحركات التي يتم الإشتعال فيها بالشرر أو بالضغط (مثل مغناطيسات الإشعال والمولدات المغناطيسية ووشائع الإشعال وشمعات الإحتراق أوالتوهج ومحركات إطلاق الحركة)؛ مولدات (مثل الدينامو ومولدات التيار المتناوب) و	85119000
	United Arab Emirates	60,939,120	46,166	38,315		الامارات العربية المتحدة			
	Saudi Arabia	86,480,920	61,070	59,246		السعودية			
	Kuwait	6,270,000	4,750	12,000		الكويت			
	Iran	106,512,120	80,691	240,097		ايران			
	Thailand	8,250,000	6,250	18,750		تايلند			
	China	4,990,927,460	3,718,521	1,846,863		الصين			
	Japan	35,588,520	26,961	448		اليابان			
	Singapore	5,719,560	4,333	128		سنغافورة			
	South Korea	12,223,230,360	9,260,023	495,083		كوريا الجنوبية			
	India	22,796,400	17,270	2,963		الهند			

الاستيرادات السلعية (غير النفطية) حسب السلعة وبلد المنشأ لسنة 2023

Imports (non-oil) by commodity and origin country for the year 2023

Con. Table (10) - Follow

تابع جدول (10) - يتبع

Commodity	Country	القيمة بالدينار	القيمة بالدولار	الوزن (كغم)	الكمية	بلد المنشا	الوحدة القياسية	وصف السلعة	HS
		Value(I.D)	Value($)	Weight(K.G)	Quantity		Unit		
	Others Asiain Countries	399,955,920	295,470	136,085		مناطق آسيوية اخرى			
	United States of America	1,824,640,300	1,381,156	29,781		الولايات المتحدة الامريكية			
	Canada	10,057,080	7,619	2,099		كندا			
	European Union	2,368,488,500	1,793,862	1,422,862		الاتحاد الاوربي			
	Brazil	4,157,758,440	3,149,817	9,000		البرازيل			
	Germany	60,352,520	42,407	786		المانيا			
	Belgium	2,938,320	2,226	55		بلجيكا			
	France	38,067,480	28,839	85		فرنسا			
	United Kingdom	202,225,640	147,471	15,147		المملكة المتحدة			
	Russian Federation	32,350,560	24,508	100		روسيا الاتحادية			
		26,662,884,000	20,112,653	4,337,423					المجموع
Lighting or visual signalling equipment of a kind used on bicycles	China	507,408,000	384,400	63,755	153,406	الصين	NO.	،أجهزة إنارة وإشارة مرئية من الأنواع المستعملة في الدراجات العادية	85121000
	South Korea	31,020,000	23,500	7,050	7,833	كوريا الجنوبية			
		538,428,000	407,900	70,805	161,239				المجموع
Other lighting or visual signalling equipment	European Union	30,670,200	23,235	5,576	4,647	الاتحاد الاوربي	NO.	أجهزة كهربائيه لإنارة أو إشارة مرئية، أخرى	85122000
		30,670,200	23,235	5,576	4,647				المجموع

الاستيرادات السلعية (غير النفطية) حسب السلعة وبلد المنشأ لسنة 2023

Imports (non-oil) by commodity and origin country for the year 2023

تابع جدول (10) - يتبع

Con. Table (10) - Follow

Commodity	Country	القيمة بالدينار	القيمة بالدولار	الوزن (كغم)	الكمية	بلد المنشا	الوحدة القياسية	وصف السلعة	HS
		Value(I.D)	Value($)	Weight(K.G)	Quantity		Unit		
Lamps	China	2,759,040,623	2,090,182	21,000		الصين	Kilo	مصابيح كهربائية قابلة للنقل (لايت) مصممة للعمل بواسطة مصدر طاقة خاصة مثل الخلاية المولدة (المدخرات)(بطارية) عدا الداخلة في 85,12 واجزائها	85131000
	European Union	9,240,000	7,000	2,677		الاتحاد الاوربي			
		2,768,280,623	2,097,182	23,677					المجموع
"Light manual charging	China	22,242,000	16,850	16,850		الصين	Kilo	لايت يدوي يشحن	85131020
	Others Asiain Countries	89,760	68	34		مناطق آسيوية اخرى			
	European Union	179,141,160	135,713	135,713		الاتحاد الاوربي			
		201,472,920	152,631	152,597					المجموع
Electric lite	Others Asiain Countries	100,091,640	75,827	10,000		مناطق آسيوية اخرى	Kilo	لايت كهربائي	85131030
		100,091,640	75,827	10,000					المجموع
Parts	Iran	79,200,000	60,000	45,000		ايران	Kilo	اجزاء ولوازم مصابيح كهربائية نقالة مصممة للعمل من مصدر طاقة مندمج بها (مثل البطاريات أو المدخرات أو المولدات المغناطيسية)، غير أجهزة الإنارة الداخلة في البند 85.12.	85139000
	China	1,907,353,800	1,444,965	679,965		الصين			
	India	132,000,000	100,000	100,000		الهند			

الاستيرادات السلعية (غير النفطية) حسب السلعة وبلد المنشأ لسنة 2023

Imports (non-oil) by commodity and origin country for the year 2023

تابع جدول (10) - يتبع

Con. Table (10) - Follow

Commodity	Country	القيمة بالدينار Value(I.D)	القيمة بالدولار Value($)	الوزن (كغم) Weight(K.G)	الكمية Quantity	بلد المنشا	الوحدة القياسية Unit	وصف السلعة	HS
		2,118,553,800	1,604,965	824,965					المجموع
Soldering irons and guns	Kuwait	7,920,000	6,000	24,000	120	الكويت	NO.	كاوية لحام الانابيب البلاستيكية	85151100
		7,920,000	6,000	24,000	120				المجموع
Fully or partly automatic	Iran	3,630,000	2,750	950	101	ايران	NO.	ماكنة لحام ولدن	85153100
	China	484,061,160	366,713	28,999	4,200	الصين			
	Others Asiain Countries	130,680,000	99,000	2,000	300	مناطق آسيوية اخرى			
	United States of America	1,601,160	1,213	193	6	الولايات المتحدة الامريكية			
	European Union	7,537,200	5,710	5,500	625	الاتحاد الاوربي			
	Italy	67,169,335	50,886	2,056	200	ايطاليا			
		694,678,855	526,272	39,698	5,432				المجموع
Parts	United Arab Emirates	376,717,440	285,392	285,392		الامارات العربية المتحدة	Kilo	اجزاء ولوازم آلات وأجهزة لحام، كهربائية	85159000
	Iran	1,201,846,800	910,490	909,890		ايران			
	Turkey	369,600,000	280,000	280,000		تركيا			
	China	1,817,587,200	1,376,960	1,376,960		الصين			
	South Korea	851,640,240	645,182	80,000		كوريا الجنوبية			
	India	2,014,320	1,526	85		الهند			
		4,619,406,000	3,499,550	2,932,327					المجموع

الاستيرادات السلعية (غير النفطية) حسب السلعة وبلد المنشأ لسنة 2023

Imports (non-oil) by commodity and origin country for the year 2023

Con. Table (10) - Follow

تابع جدول (10) - يتبع

Commodity	Country	القيمة بالدينار Value(I.D)	القيمة بالدولار Value($)	الوزن (كغم) Weight(K.G)	الكمية Quantity	بلد المنشا	الوحدة القياسية Unit	وصف السلعة	HS
Instant water heaters and water heaters complex, electrical, and thermal heaters, electric submersible.	Kuwait	154,760,000	106,000	7,250	1,070	الكويت	NO.	سخانات الفورية للمياه أو الغاطسة كهربائية (استعمال منزلي)	85161000
	Iran	33,264,000	25,200	7,600	501	ايران			
	China	540,668,040	409,597	85,333	3,413	الصين			
	Others Asiain Countries	91,692,480	69,464	43,750	1,408	مناطق آسيوية اخرى			
	United States of America	11,180,400	8,470	2,000	242	الولايات المتحدة الامريكية			
	European Union	13,332,000	10,100	5,064	119	الاتحاد الاوربي			
	Italy	3,960,000	3,000	750	65	ايطاليا			
		848,856,920	631,831	151,747	6,818				المجموع
Electric instantaneous or storage water heaters and immersion heaters, of a capacity 2.. l or less.	Kuwait	31,152,000	23,600	11,800	1,180	الكويت	NO.	سخان غازي منزلي	85161010
	China	178,122,120	134,941	48,015	4,415	الصين			
	India	2,640,000	2,000	293	13	الهند			

الاستيرادات السلعية (غير النفطية) حسب السلعة وبلد المنشأ لسنة 2023

Imports (non-oil) by commodity and origin country for the year 2023

تابع جدول (10) - يتبع

Con. Table (10) - Follow

Commodity	Country	القيمة بالدينار Value(I.D)	القيمة بالدولار Value($)	الوزن (كغم) Weight(K.G)	الكمية Quantity	بلد المنشا	الوحدة القياسية Unit	وصف السلعة	HS
	Others Asiain Countries	57,142,800	43,290	21,645	2,165	مناطق آسيوية اخرى			
	European Union	103,686,000	78,550	11,521	524	الاتحاد الاوربي			
	Belgium	19,008,000	14,400	2,112	96	بلجيكا			
		391,750,920	296,781	95,386	8,393				المجموع
Domestic electric heating apparatus	Kuwait	13,464,000	10,200	1,457	291	الكويت	NO.	اجهزة كهربائية لتدفئة المنزلية (صوبة)	85162910
	Iran	105,054,840	79,587	46,821	1,556	ايران			
	China	75,530,400	57,220	8,174	1,635	الصين			
	Others Asiain Countries	65,868,000	49,900	13,714	4,443	مناطق آسيوية اخرى			
	Egypt	1,980,000	1,500	1,500	75	مصر			
	European Union	30,624,000	23,200	3,314	663	الاتحاد الاوربي			
		292,521,240	221,607	74,980	8,663				المجموع
oil heater	Iran	5,645,000	4,250	2,125	205	ايران	NO.	مدفئة زيتية(صوبة)	85162920
	China	45,447,600	34,430	19,365	670	الصين			
	Others Asiain Countries	57,822,600	43,805	6,266	802	مناطق آسيوية اخرى			
	European Union	23,086,800	17,490	1,249	250	الاتحاد الاوربي			
		132,002,000	99,975	29,005	1,927				المجموع
Other	Iran	4,593,600	3,480	1,740	174	ايران	NO.	غيرهاالمدافئ	85162990
		4,593,600	3,480	1,740	174				المجموع
Hair dryers	Iran	3,960,000	3,000	300	350	ايران	NO.	مجفف شعر	85163100

الاستيرادات السلعية (غير النفطية) حسب السلعة وبلد المنشأ لسنة 2023

Imports (non-oil) by commodity and origin country for the year 2023

تابع جدول (10) - يتبع

Con. Table (10) - Follow

Commodity	Country	القيمة بالدينار	القيمة بالدولار	الوزن (كغم)	الكمية	بلد المنشا	الوحدة القياسية	وصف السلعة	HS
		Value(I.D)	Value($)	Weight(K.G)	Quantity		Unit		
	China	375,309,000	284,325	11,620	11,938	الصين			
	Others Asiain Countries	6,618,480	5,014	1,872	936	مناطق آسيوية اخرى			
	European Union	12,493,800	9,465	303	379	الاتحاد الاوربي			
		398,381,280	301,804	14,095	13,603				المجموع
Fair (hair styling devices)	Iran	10,230,000	7,750	1,550	1,550	ايران	NO.	فير(اجهزةتصفيف شعر)	85163210
	China	2,468,400	1,870	935	187	الصين			
		12,698,400	9,620	2,485	1,737				المجموع
Salon hairdresser	Iran	208,756,680	158,149	13,179	26,358	ايران	NO.	شسوار صالون	85163220
	China	11,616,000	8,800	2,400	1,201	الصين			
	Others Asiain Countries	16,053,840	12,162	4,500	6,524	مناطق آسيوية اخرى			
		236,426,520	179,111	20,079	34,083				المجموع
Electric clothes steamer	Iran	528,000	400	300	20	ايران	NO.	مكوى ملابس كهربائي بخاري	85164010
	China	595,589,280	451,204	13,828	12,352	الصين			
	Others Asiain Countries	103,485,560	78,133	4,220	1,983	مناطق آسيوية اخرى			
	European Union	995,691,840	754,312	25,386	22,549	الاتحاد الاوربي			
		1,695,294,680	1,284,049	43,734	36,904				المجموع
Ordinary clothes iron	China	37,246,440	28,217	2,000	750	الصين	NO.	مكوى ملابس عادي	85164020

الاستيرادات السلعية (غير النفطية) حسب السلعة وبلد المنشأ لسنة 2023

Imports (non-oil) by commodity and origin country for the year 2023

Con. Table (10) - Follow

تابع جدول (10) - يتبع

Commodity	Country	القيمة بالدينار	القيمة بالدولار	الوزن (كغم)	الكمية	بلد المنشا	الوحدة القياسية	وصف السلعة	HS
		Value(I.D)	Value($)	Weight(K.G)	Quantity		Unit		
	Others Asiain Countries	64,660,160	48,163	10,500	2,231	مناطق آسيوية اخرى			
		101,906,600	76,380	12,500	2,981				المجموع
Microwave ovens	United Arab Emirates	71,530,800	54,190	3,251	1,084	الامارات العربية المتحدة	NO.	افران مايكرويف	85165000
	Iran	7,920,000	6,000	1,800	200	ايران			
	China	378,052,480	282,389	21,566	5,081	الصين			
	South Korea	4,224,000	3,200	192	64	كوريا الجنوبية			
	Others Asiain Countries	102,925,160	77,256	18,554	1,936	مناطق آسيوية اخرى			
	European Union	172,619,040	130,772	7,390	2,099	الاتحاد الاوربي			
		737,271,480	553,807	52,753	10,464				المجموع
Electric cooker with oven, kettles and grills	Iran	132,000	100	30	2	ايران	NO.	طباخ كهربائي مع فرن وغلايات وشوايات	85166010
	China	2,640,000	2,000	240	200	الصين			
	Others Asiain Countries	36,828,000	27,900	2,000	772	مناطق آسيوية اخرى			
	Egypt	289,135,440	219,042	26,285	1,460	مصر			
	United States of America	5,887,200	4,460	535	30	الولايات المتحدة الامريكية			
		334,622,640	253,502	29,090	2,464				المجموع

الاستيرادات السلعية (غير النفطية) حسب السلعة وبلد المنشأ لسنة 2023

Imports (non-oil) by commodity and origin country for the year 2023

تابع جدول (10) - يتبع

Con. Table (10) - Follow

Commodity	Country	القيمة بالدينار	القيمة بالدولار	الوزن (كغم)	الكمية	بلد المنشا	الوحدة القياسية	وصف السلعة	HS
		Value(I.D)	Value($)	Weight(K.G)	Quantity		Unit		
Electric table top cooker	China	21,318,000	16,150	1,808	201	الصين	NO.	طباخ منضدي كهربائي	85166020
		21,318,000	16,150	1,808	201				المجموع
Electric samovar	Iran	264,000	200	100	11	ايران	NO.	سماور كهربائي	85166030
		264,000	200	100	11				المجموع
Pizza oven	China	4,620,000	3,500	950	10	الصين	NO.	فرن بيتزا	85166050
	European Union	4,290,000	3,250	200	163	الاتحاد الاوربي			
		8,910,000	6,750	1,150	173				المجموع
All kinds of ovens	Iran	12,936,000	9,800	5,850	102	ايران	NO.	جميع انواع الافران	85166060
	Others Asiain Countries	125,343,240	94,957	24,500	850	مناطق آسيوية اخرى			
		138,279,240	104,757	30,350	952				المجموع
Electric grills	Iran	1,848,000	1,400	700	11	ايران	NO.	شوايات كهربائية	85166080
	China	39,053,520	29,586	17,752	592	الصين			
		40,901,520	30,986	18,452	603				المجموع
Electric wall/ electric fryer	United Arab Emirates	5,280,000	4,000	100	40	الامارات العربية المتحدة	NO.	جدر كهربائي/ قلاية كهربائية	85166090
	Iran	322,080,000	244,000	207,067	19,211	ايران			
	Turkey	80,146,440	60,717	6,695	2,366	تركيا			
	China	1,076,242,200	815,335	72,521	61,377	الصين			
	South Korea	5,874,000	4,450	1,500	3,472	كوريا الجنوبية			
	Malaysia	23,113,200	17,510	1,751	349	ماليزيا			
	India	15,576,000	11,800	1,180	472	الهند			

الاستيرادات السلعية (غير النفطية) حسب السلعة وبلد المنشأ لسنة 2023

Imports (non-oil) by commodity and origin country for the year 2023

تابع جدول (10) - يتبع

Con. Table (10) - Follow

Commodity	Country	القيمة بالدينار	القيمة بالدولار	الوزن (كغم)	الكمية	بلد المنشا	الوحدة القياسية	وصف السلعة	HS
		Value(I.D)	Value($)	Weight(K.G)	Quantity		Unit		
	Others Asiain Countries	111,284,120	84,041	7,660	8,842	مناطق آسيوية اخرى			
		1,639,595,960	1,241,853	298,474	96,129				المجموع
Electric samoon oven (home)	Iran	33,670,560	25,508	36,801	839	ايران	NO.	فرن صمون كهربائي(منزلي)	85166091
	China	30,151,440	22,842	6,816	568	الصين			
	European Union	6,600,000	5,000	2,500	170	الاتحاد الاوربي			
		70,422,000	53,350	46,117	1,577				المجموع
Kettle for coffee and tea	Jordan	97,317,000	73,725	4,424	1,475	الأردن	NO.	غلاية القهوة والشاي	85167110
	United Arab Emirates	275,778,360	208,923	12,535	4,178	الامارات العربية المتحدة			
	China	313,782,480	237,714	18,347	16,890	الصين			
	Others Asiain Countries	6,600,000	5,000	1,500	3,141	مناطق آسيوية اخرى			
	Egypt	198,000	150	75	8	مصر			
	European Union	119,640,840	90,637	22,618	13,724	الاتحاد الاوربي			
	Italy	5,280,000	4,000	1,000	450	ايطاليا			
		818,596,680	620,149	60,499	39,866				المجموع
Electric water boiler	China	2,047,257,960	1,550,953	540,858	458,779	الصين	NO.	غلاية ماء كهربائية كهربائية	85167120
	Others Asiain Countries	610,018,200	462,135	46,300	77,664	مناطق آسيوية اخرى			

الاستيرادات السلعية (غير النفطية) حسب السلعة وبلد المنشأ لسنة 2023

Imports (non-oil) by commodity and origin country for the year 2023

Con. Table (10) - Follow

تابع جدول (10) - يتبع

Commodity	Country	القيمة بالدينار	القيمة بالدولار	الوزن (كغم)	الكمية	بلد المنشا	الوحدة القياسية	وصف السلعة	HS
		Value(I.D)	Value($)	Weight(K.G)	Quantity		Unit		
	European Union	394,326,240	298,732	71,074	60,262	الاتحاد الاوربي			
		3,051,602,400	2,311,820	658,232	596,705				المجموع
Electric incense burners	China	178,318,800	135,090	20,405	33,538	الصين	NO.	مباخر(كهربائية)	85167920
		178,318,800	135,090	20,405	33,538				المجموع
Electric heating resistors	China	52,228,440	39,567	40,000	300	الصين	NO.	مقاومات كهربائيه حراريه	85168000
		52,228,440	39,567	40,000	300				المجموع
Parts	Iran	237,600	180	90		ايران	Kilo	اجزاء ولوازم لبند 85.16مسخنات فورية للماء ومسخنات ماء مجمع، كهربائية، ومسخنات حرارية كهربائية غاطسة؛ أجهزة حرارية كهربائية لتدفئة الأماكن أو الأرض أولإستعمالات مماثلة؛ أجهزة حرارية كهربائية لتصفيف الشعر (مثل المجففات والمجعدات والمكاوي المسخنة للتجعيد) أو	85169000
	China	221,235,960	167,603	32,381		الصين			
	European Union	338,260,560	256,258	51,634		الاتحاد الاوربي			
	Italy	29,700,000	22,500	4,500		ايطاليا			
		589,434,120	446,541	88,605					المجموع
Touch mobile phones such as (iPhone, Galaxy and similar)	United Arab Emirates	158,941,200	120,410	7,088	1,454	الامارات العربية المتحدة	NO.	الهواتف المحمولة اللمس مثل (ايفون،كالاكسي و ماشابهة)	85171110

الاستيرادات السلعية (غير النفطية) حسب السلعة وبلد المنشأ لسنة 2023

Imports (non-oil) by commodity and origin country for the year 2023

Con. Table (10) - Follow

تابع جدول (10) - يتبع

Commodity	Country	القيمة بالدينار Value(I.D)	القيمة بالدولار Value($)	الوزن (كغم) Weight(K.G)	الكمية Quantity	بلد المنشا	الوحدة القياسية Unit	وصف السلعة	HS
	Iran	81,549,600	61,780	4,278	619	ايران			
	China	6,233,422,800	4,722,290	62,885	67,512	الصين			
		6,473,913,600	4,904,480	74,251	69,585				المجموع
Cell phones are normal	China	152,200,000	110,000	2,670	760	الصين	NO.	الهواتف المحمولة عادية	85171120
		152,200,000	110,000	2,670	760				المجموع
Hockey Toki	Iran	1,254,000	950	50	25	ايران	NO.	هوكي توكي	85171192
	Malaysia	16,175,280	12,254	1	3	ماليزيا			
	European Union	39,237,500	26,875	42	50	الاتحاد الاوربي			
		56,666,780	40,079	93	78				المجموع
audio receiver	China	5,280,000	4,000	3,000	880	الصين	NO.	جهاز استقبال الصوت	85171193
		5,280,000	4,000	3,000	880				المجموع
A device for transmitting and receiving sound, images, and other information, and wired or wireless communication devices such as a local area network or a wide area (receiver).	Iran	101,574,000	76,950	3,500	700	ايران	NO.	جهاز لارسال واستقبال الصوت والصورة والمعلومات الاخرى واجهزة اتصال سلكي او لاسلكي مثل شبكة محلية او منطقة واسعة(ريسيفر)	85176000
	China	10,313,160	7,813	150	156	الصين			
	Others Asiain Countries	254,829,960	193,053	40,383	7,132	مناطق آسيوية اخرى			
	European Union	5,280,000	4,000	1,500	900	الاتحاد الاوربي			

الاستيرادات السلعية (غير النفطية) حسب السلعة وبلد المنشأ لسنة 2023

Imports (non-oil) by commodity and origin country for the year 2023

تابع جدول (10) - يتبع

Con. Table (10) - Follow

Commodity	Country	القيمة بالدينار	القيمة بالدولار	الوزن (كغم)	الكمية	بلد المنشا	الوحدة القياسية	وصف السلعة	HS
		Value(I.D)	Value($)	Weight(K.G)	Quantity		Unit		
		371,997,120	281,816	45,533	8,888				المجموع
Imitation (normal) smart watch, except for brands	Iran	260,905,920	197,656	38,962	22,255	ايران	NO.	ساعة ذكية تقليد (عادى) عدا ماركات	85176291
	China	57,558,600	43,605	3,633	14,535	الصين			
	India	67,958,880	51,484	936	4,680	الهند			
		386,423,400	292,745	43,531	41,470				المجموع
A full board of raki with a function	China	62,355,480	47,239	555	60	الصين	NO.	بورد كامل راكي بدالة	85178010
	Others Asiain Countries	7,656,000	5,800	290	58	مناطق آسيوية اخرى			
	European Union	574,326,720	435,096	12,500	500	الاتحاد الاوربي			
	Germany	7,859,280	5,954	140	10	المانيا			
		652,197,480	494,089	13,485	628				المجموع
Blank board with function	China	113,987,280	86,354	2,500	1,700	الصين	NO.	بورد فارغ راكي بدالة	85178020
		113,987,280	86,354	2,500	1,700				المجموع
Telephone monitor	Lithuania	10,987,680	8,324	8	115	لتوانيا	NO.	جهاز مراقبة التليفون	85178030
		10,987,680	8,324	8	115				المجموع
Internet router	Iran	298,280,400	225,970	10,000	12,000	ايران	NO.	راوتر للانترنت	85178070
	China	424,847,280	321,854	15,080	20,040	الصين			
	Others Asiain Countries	33,000,000	25,000	1,500	243	مناطق آسيوية اخرى			
		756,127,680	572,824	26,580	32,283				المجموع

الاستيرادات السلعية (غير النفطية) حسب السلعة وبلد المنشأ لسنة 2023

Imports (non-oil) by commodity and origin country for the year 2023

تابع جدول (10) - يتبع

Con. Table (10) - Follow

Commodity	Country	القيمة بالدينار Value(I.D)	القيمة بالدولار Value($)	الوزن (كغم) Weight(K.G)	الكمية Quantity	بلد المنشا	الوحدة القياسية Unit	وصف السلعة	HS
INK CARTRIDGES FOR ELECTRICAL APPARATUS FOR LINE TELEPHONY OR LINE TELEGRAPHY, INCLUDING SUCH APPARATUS FOR CARRIER CURRENT LINE SYSTEMS..	United Arab Emirates	45,223,200	34,260	17,130	68,520	الامارات العربية المتحدة	NO.	شاشة موبايل	85179010
	Iran	31,680,000	24,000	12,000	48,000	ايران			
	China	912,927,840	691,612	60,223	279,856	الصين			
	Viet Nam	15,444,000	11,700	390	7,800	فيتنام			
	European Union	22,880,880	17,334	184	56	الاتحاد الاوربي			
		1,028,155,920	778,906	89,927	404,232				المجموع
All chips, satellite division	Iran	230,650,200	174,735	119,500		ايران	Kilo	جميع فيشات ،تقسيم الستلايتات	85179060
		230,650,200	174,735	119,500					المجموع
Mobile accessories (mobile accessories other than those mentioned)	United Arab Emirates	70,276,800	53,240	53,240		الامارات العربية المتحدة	Kilo	اكسسوارات موبايل (مستلزمات موبايل عدا مذكوره)	85179070
	Saudi Arabia	13,200,000	10,000	10,000		السعودية			
	Iran	1,154,530,080	874,644	894,888		ايران			
	Turkey	67,650,000	51,250	767		تركيا			

الاستيرادات السلعية (غير النفطية) حسب السلعة وبلد المنشأ لسنة 2023

Imports (non-oil) by commodity and origin country for the year 2023

تابع جدول (10) - يتبع

Con. Table (10) - Follow

Commodity	Country	القيمة بالدينار	القيمة بالدولار	الوزن (كغم)	الكمية	بلد المنشا	الوحدة القياسية	وصف السلعة	HS
		Value(I.D)	Value($)	Weight(K.G)	Quantity		Unit		
	China	4,077,758,520	3,089,211	854,140		الصين			
	South Korea	1,197,527,760	907,218	907,218		كوريا الجنوبية			
	India	41,910,000	31,750	34,750		الهند			
	Others Asiain Countries	329,976,660	249,688	21,647		مناطق آسيوية اخرى			
	United States of America	343,200	260	26		الولايات المتحدة الامريكية			
	European Union	4,620,000	3,500	1,000		الاتحاد الاوربي			
		6,957,793,020	5,270,761	2,777,676					المجموع
MICROPHONES AND STANDS THEREFOR ..	China	116,311,800	88,115	6,294	12,588	الصين	NO.	مايكروفون و حواملها	85181000
		116,311,800	88,115	6,294	12,588				المجموع
OTHER LOUDSPEAKERS OTHER THAN SINGLE OR MULTIPLE ONES, WHETHER OR NOT MOUNTED IN THEIR ENCLOSURES.	Others Asiain Countries	365,939,640	277,227	4,500	648	مناطق آسيوية اخرى	NO.	غيرها من مكبرات صوت، وإن كانت مركبة في هياكلها	85182900
	Germany	224,865,630	170,353	2,867	1,434	المانيا			
		590,805,270	447,580	7,367	2,082				المجموع

الاستيرادات السلعية (غير النفطية) حسب السلعة وبلد المنشأ لسنة 2023

Imports (non-oil) by commodity and origin country for the year 2023

تابع جدول (10) - يتبع

Con. Table (10) - Follow

Commodity	Country	القيمة بالدينار Value(I.D)	القيمة بالدولار Value($)	الوزن (كغم) Weight(K.G)	الكمية Quantity	بلد المنشا	الوحدة القياسية Unit	وصف السلعة	HS
Headphones for line telephone	Iran	924,000	700	350	4	ايران	NO.	سماعات رأس و الاذن وان كانت متحدة مع مذياع اومايكروفون او اكثر من مكبر صوت	85183010
	China	57,486,000	43,550	8,982	10,438	الصين			
		58,410,000	44,250	9,332	10,442				المجموع
Audio amplifiers and their parts	Iran	26,140,000	19,750	13,750	771	ايران	NO.	مضخمات الصوت واجزائها (املبيفاير)	85185010
	China	440,220,000	333,500	27,792	5,558	الصين			
	Others Asiain Countries	7,695,600	5,830	1,166	30	مناطق آسيوية اخرى			
		474,055,600	359,080	42,708	6,359				المجموع
A breaker for organizing sound and image	Others Asiain Countries	6,765,000	5,125	1,000	4	مناطق آسيوية اخرى	NO.	مكسر لتنظيم الصوت وصورة	85185020
		6,765,000	5,125	1,000	4				المجموع
PARTS FOR MICROPHONES,LOUDSPEAKERS, HEADPHONES, EARPHONES AND AUDIOFREQUENCY ELECTRIC AMPLIFIERS.	China	224,784,120	170,291	170,291		الصين	Kilo	اجزاء ولوازم مذياعات (ميكروفونات) وحواملها؛مكبرات صوت،	85189000
	European Union	364,564,200	276,185	2,500		الاتحاد الاوربي			
		589,348,320	446,476	172,791					المجموع

الاستيرادات السلعية (غير النفطية) حسب السلعة وبلد المنشأ لسنة 2023

Imports (non-oil) by commodity and origin country for the year 2023

Con. Table (10) - Follow

تابع جدول (10) - يتبع

Commodity	Country	القيمة بالدينار	القيمة بالدولار	الوزن (كغم)	الكمية	بلد المنشا	الوحدة القياسية	وصف السلعة	HS
		Value(I.D)	Value($)	Weight(K.G)	Quantity		Unit		
Other	Others Asiain Countries	6,164,400	4,670	3,000	934	مناطق آسيوية اخرى	NO.	غيرها من أجهزة تسجيل واذاعه الصوت والصورة بطريقة الفيديو، وإن كانت متضمنة جهازا لاقطا مندمجا لإشارات الفيديو."تيونر"	85219000
		6,164,400	4,670	3,000	934				المجموع
“Crams, tapes, and other recordings of sound or other phenomena	China	1,768,800	1,340	80	80	الصين	NO.	اسطوانات مسجلة (كرام)اشرطة وغيرها من حوافل تسجيل الصوت او الظواهر الاخرى	85249000
		1,768,800	1,340	80	80				المجموع
Devices to send and receive radio (Radio).	European Union	5,187,600	3,930	3,000	688	الاتحاد الاوربي	NO.	جهاز راديولتنظيم الصوت	85252050
		5,187,600	3,930	3,000	688				المجموع
Transmitters and receivers for the broadcast of the cameraman (TV).	Iran	923,122,200	699,335	17,484	3,497	ايران	NO.	الاذاعات (تلفزيون) كامل	85252060
	China	7,006,590,360	5,308,023	166,925	20,875	الصين			
	South Korea	34,782,000	26,350	1,318	132	كوريا الجنوبية			
	Others Asiain Countries	2,671,808,040	2,024,097	121,375	10,137	مناطق آسيوية اخرى			
	Egypt	236,697,120	179,316	3,587	718	مصر			
	European Union	545,845,080	413,519	15,331	1,690	الاتحاد الاوربي			
		11,418,844,800	8,650,640	326,020	37,049				المجموع

الاستيرادات السلعية (غير النفطية) حسب السلعة وبلد المنشأ لسنة 2023

Imports (non-oil) by commodity and origin country for the year 2023

تابع جدول (10) - يتبع

Con. Table (10) - Follow

Commodity	Country	القيمة بالدينار	القيمة بالدولار	الوزن (كغم)	الكمية	بلد المنشا	الوحدة القياسية	وصف السلعة	HS
		Value(I.D)	Value($)	Weight(K.G)	Quantity		Unit		
TV connection device	Saudi Arabia	24,693,240	18,707	400	200	السعودية	NO.	جهاز ربط هواتف بتلفزيون (ربط TV)	85252080
		24,693,240	18,707	400	200				المجموع
TELEVISION CAMERAS NUMBER..	China	205,524,000	155,700	800	1,850	الصين	NO.	كاميرة فيديو	85253000
	Japan	528,000	400	5	4	اليابان			
		206,052,000	156,100	805	1,854				المجموع
Surveillance cameras of all kinds	Iran	14,586,000	11,050	11,050	553	ايران	NO.	كاميرة مراقبة بجميع انواعها	85254020
	South Korea	578,289,360	438,098	1,192	5,958	كوريا الجنوبية			
		592,875,360	449,148	12,242	6,511				المجموع
Photo and video memory camera	South Korea	320,840,520	243,061	722	3,611	كوريا الجنوبية	NO.	كامرة فوتو وفيديو ميموري	85254030
	Others Asiain Countries	226,710,000	171,750	1,200	825	مناطق آسيوية اخرى			
		547,550,520	414,811	1,922	4,436				المجموع
Color TV reception from all domestic species.	Iran	516,740,400	391,470	44,555	4,137	ايران	NO.	تلفزيون ملون جميع الاحجام	85281210
	Turkey	124,285,920	94,156	2,260	377	تركيا			
	China	3,557,772,240	2,695,282	23,821	5,683	الصين			
	South Korea	527,523,480	399,639	105,141	5,274	كوريا الجنوبية			
	Others Asiain Countries	4,476,218,400	3,385,045	290,752	19,280	مناطق آسيوية اخرى			

الاستيرادات السلعية (غير النفطية) حسب السلعة وبلد المنشأ لسنة 2023

Imports (non-oil) by commodity and origin country for the year 2023

Con. Table (10) - Follow

تابع جدول (10) - يتبع

Commodity	Country	القيمة بالدينار	القيمة بالدولار	الوزن (كغم)	الكمية	بلد المنشا	الوحدة القياسية	وصف السلعة	HS
		Value(I.D)	Value($)	Weight(K.G)	Quantity		Unit		
	Egypt	83,731,560	63,433	4,650	275	مصر			
	European Union	285,853,920	216,556	7,220	866	الاتحاد الاوربي			
		9,572,125,920	7,245,581	478,399	35,892				المجموع
Satellite TV receivers (Receiver).	China	84,084,000	63,700	1,500	1,274	الصين	NO.	جميع انواع الستلايت	85281291
	Others Asiain Countries	101,005,580	76,294	45,100	13,156	مناطق آسيوية اخرى			
		185,089,580	139,994	46,600	14,430				المجموع
Other organs of the domestic television reception of all types in black and white or other monochrome colors.	Iran	82,518,480	62,514	3,900	130	ايران	NO.	شاشات عرض للاماكن العامة	85281390
	China	934,330,320	707,826	426,640	20,788	الصين			
	Others Asiain Countries	839,520,000	636,000	311,250	14,432	مناطق آسيوية اخرى			
	European Union	29,106,000	22,050	5,980	299	الاتحاد الاوربي			
	Spain	3,960,000	3,000	150	5	اسبانيا			
		1,889,434,800	1,431,390	747,920	35,654				المجموع
VIDEO (PICTURES) SETSNUMBER.	Philippines	1,980,000	1,500	5	20	فلبين	NO.	داتاشو(جهاز عرض)	85283000
	Germany	512,243,920	350,852	8,087	570	المانيا			

الاستيرادات السلعية (غير النفطية) حسب السلعة وبلد المنشأ لسنة 2023

Imports (non-oil) by commodity and origin country for the year 2023

Con. Table (10) - Follow

تابع جدول (10) - يتبع

Commodity	Country	القيمة بالدينار	القيمة بالدولار	الوزن (كغم)	الكمية	بلد المنشا	الوحدة القياسية	وصف السلعة	HS
		Value(I.D)	Value($)	Weight(K.G)	Quantity		Unit		
	United Kingdom	681,787,880	466,978	579	700	المملكة المتحدة			
		1,196,011,800	819,330	8,671	1,290				المجموع
Other the domestic television reception	Iran	2,970,000	2,250	1,000	23	ايران	NO.	جميع انواع شاشات	85285900
	China	8,116,942,680	6,149,199	1,507,400	106,112	الصين			
	South Korea	12,540,000	9,500	15,000	300	كوريا الجنوبية			
	Others Asiain Countries	1,192,161,960	903,153	726,406	29,155	مناطق آسيوية اخرى			
	Egypt	480,255,600	363,830	52,470	7,442	مصر			
	European Union	1,353,855,360	1,025,648	119,709	19,951	الاتحاد الاوربي			
		11,158,725,600	8,453,580	2,421,985	162,983				المجموع
Aerials and aerial reflectors of all kinds; parts suitable for use therewith	Jordan	26,400,000	20,000	4,700		الأردن	Kilo	جميع انواع الهوائيات والعاكسات للاتصالات مع ملحقاتها(انتينات-انترنيت)	85291000
	Iran	7,590,000	5,750	5,750		ايران			
	China	1,775,715,480	1,345,239	377,898		الصين			
	India	415,467,360	314,748	62,950		الهند			
	Viet Nam	118,388,160	89,688	17,938		فيتنام			
	Others Asiain Countries	457,911,960	346,903	103,005		مناطق آسيوية اخرى			
	Denmark	132,000	100	62		الدنمارك			
		2,801,604,960	2,122,428	572,303					المجموع

الاستيرادات السلعية (غير النفطية) حسب السلعة وبلد المنشأ لسنة 2023

Imports (non-oil) by commodity and origin country for the year 2023

Con. Table (10) - Follow

تابع جدول (10) - يتبع

Commodity	Country	القيمة بالدينار	القيمة بالدولار	الوزن (كغم)	الكمية	بلد المنشا	الوحدة القياسية	وصف السلعة	HS
		Value(I.D)	Value($)	Weight(K.G)	Quantity		Unit		
All types of dishes and antennas for electrical appliances with their accessories (satellite TVetc)	China	164,000,760	124,243	48,175		الصين	Kilo	جميع انواع صحون و الهوائيات للاجهزة الكهربائية مع ملحقاتها (ستلايت تلفزيون...الخ)	85292000
	Others Asiain Countries	6,600,000	5,000	1,000		مناطق آسيوية اخرى			
	United States of America	5,743,320	4,351	1,250		الولايات المتحدة الامريكية			
	European Union	51,074,760	38,693	15,430		الاتحاد الاوربي			
	Switzerland	17,160,000	13,000	1,234		سويسرا			
		244,578,840	185,287	67,089					المجموع
Equipment for railways or tramways	Iran	3,828,000	2,900	2,900	3	ايران	NO.	ترفك لايت واشارات مرورية اخرى	85301000
		3,828,000	2,900	2,900	3				المجموع
Other equipment	Iran	13,992,000	10,600	200	4	ايران	NO.	الات فحص الحقائب والامتعة(سونر المطارات و المولات)	85308000
	China	15,840,000	12,000	2,000	1	الصين			
		29,832,000	22,600	2,200	5				المجموع
Parts	Iran	330,000	250	250		ايران	Kilo	اجزاء ولوازم ترفك لايت واشارات مرورية اخرى	85309000
	Others Asiain Countries	2,798,400	2,120	2,000		مناطق آسيوية اخرى			

الاستيرادات السلعية (غير النفطية) حسب السلعة وبلد المنشأ لسنة 2023

Imports (non-oil) by commodity and origin country for the year 2023

تابع جدول (10) - يتبع

Con. Table (10) - Follow

Commodity	Country	القيمة بالدينار	القيمة بالدولار	الوزن (كغم)	الكمية	بلد المنشا	الوحدة القياسية	وصف السلعة	HS
		Value(I.D)	Value($)	Weight(K.G)	Quantity		Unit		
	European Union	27,720,000	21,000	1,800		الاتحاد الاوربي			
		30,848,400	23,370	4,050					المجموع
Burglar or fire alarms and similar apparatus	China	53,596,620	40,604	4,620	1,101	الصين	NO.	اجهزة تنبيه ضد السرقة والحرائق (انذار) واجهزة مماثلة (تحسس الدخان)	85311000
	Others Asiain Countries	1,131,240	857	363	2	مناطق آسيوية اخرى			
	United States of America	425,040	322	361	2	الولايات المتحدة الامريكية			
	European Union	138,600,000	105,000	267	200	الاتحاد الاوربي			
	United Kingdom	2,999,040	2,272	555	10	المملكة المتحدة			
	Norway	66,456,720	50,346	229	200	النرويج			
		263,208,660	199,401	6,395	1,515				المجموع
Indicator panels incorporating liquid crystal devices (LCD) or light emitting diodes (LED)	China	8,444,040	6,397	3,445	98	الصين	NO.	لوحات دلالة أو بيان متضمنة. صمامات ثنائية باعثة الضوء	85312000
	European Union	23,100,000	17,500	9,423	269	الاتحاد الاوربي			
		31,544,040	23,897	12,868	367				المجموع
Electric bells for doors	China	245,946,360	186,323	10,647	26,618	الصين	NO.	اجهزة كهربائية للابواب المختلفة مع اجزائها (اجراس)	85318010

الاستيرادات السلعية (غير النفطية) حسب السلعة وبلد المنشأ لسنة 2023

Imports (non-oil) by commodity and origin country for the year 2023

تابع جدول (10) - يتبع

Con. Table (10) - Follow

Commodity	Country	القيمة بالدينار	القيمة بالدولار	الوزن (كغم)	الكمية	بلد المنشا	الوحدة القياسية	وصف السلعة	HS
		Value(I.D)	Value($)	Weight(K.G)	Quantity		Unit		
	Others Asiain Countries	25,916,880	19,634	3,000	100	مناطق آسيوية اخرى			
		271,863,240	205,957	13,647	26,718				المجموع
Fixed capacitors designed for use in 5./6. Hz circuits and having reactive power handling capacity of not less than ..5 kvar (power capacitors)	Iran	67,874,400	51,420	4,000		ايران	Kilo	مكثفات ثابتة معدة للاستعمال في الدوائر الكهربائية (كونديسر)	85321000
		67,874,400	51,420	4,000					المجموع
Fixed carbon resistors, composition or film types	China	760,544,400	576,170	576,170		الصين	Kilo	مقاومات كهربائية	85331000
	India	13,200,000	10,000	10,000		الهند			
	Others Asiain Countries	8,441,400	6,395	5,000		مناطق آسيوية اخرى			
	United States of America	13,200,000	10,000	10,000		الولايات المتحدة الامريكية			
		795,385,800	602,565	601,170					المجموع
Isolating switches and makeandbreak switches	Iran	3,263,977,200	2,472,710	1,605,000		ايران	Kilo	مفاتيح تقسيم ومفاتيح وصل وقطع التيار	85353000
	China	2,528,132,385	1,735,790	395,351		الصين			

الاستيرادات السلعية (غير النفطية) حسب السلعة وبلد المنشأ لسنة 2023

Imports (non-oil) by commodity and origin country for the year 2023

Con. Table (10) - Follow

تابع جدول (10) - يتبع

Commodity	Country	القيمة بالدينار	القيمة بالدولار	الوزن (كغم)	الكمية	بلد المنشا	الوحدة القياسية	وصف السلعة	HS
		Value(I.D)	Value($)	Weight(K.G)	Quantity		Unit		
	Others Asiain Countries	130,567,800	98,915	129,025		مناطق آسيوية اخرى			
	European Union	2,268,648,360	1,718,673	40,655		الاتحاد الاوربي			
	Czech Republic	71,359,200	54,060	2,000		تشيكيا			
		8,262,684,945	6,080,148	2,172,031					المجموع
Electric swig	Saudi Arabia	6,930,000	5,250	18,000		السعودية	Kilo	سويچ كهربائي	85353010
	Iran	6,351,564,120	4,811,791	3,211,693		ايران			
	China	1,428,710,120	1,060,468	577,964		الصين			
	Others Asiain Countries	728,616,060	547,373	487,802		مناطق آسيوية اخرى			
	Tunisia	3,960,000	3,000	3,000		تونس			
	European Union	13,860,000	10,500	8,400		الاتحاد الاوربي			
		8,533,640,300	6,438,382	4,306,859					المجموع
Swig Holder	Iran	21,912,000	16,600	20,000		ايران	Kilo	سويچ هولدر	85353020
	China	157,576,320	119,376	95,501		الصين			
		179,488,320	135,976	115,501					المجموع
Swig Fuses	Iran	13,200,000	10,000	10,000		ايران	Kilo	سويچ فيوزات	85353030
	China	1,572,505,440	1,191,292	851,076		الصين			
		1,585,705,440	1,201,292	861,076					المجموع
"Swig Blake	United Arab Emirates	10,560,000	8,000	2,000		الامارات العربية المتحدة	Kilo	سويچ بلك	85353040

الاستيرادات السلعية (غير النفطية) حسب السلعة وبلد المنشأ لسنة 2023

Imports (non-oil) by commodity and origin country for the year 2023

Con. Table (10) - Follow

تابع جدول (10) - يتبع

Commodity	Country	القيمة بالدينار	القيمة بالدولار	الوزن (كغم)	الكمية	بلد المنشا	الوحدة القياسية	وصف السلعة	HS
		Value(I.D)	Value($)	Weight(K.G)	Quantity		Unit		
	Saudi Arabia	217,827,720	165,021	30,000		السعودية			
	Iran	3,140,425,200	2,379,110	2,252,270		ايران			
	China	1,210,911,029	917,356	674,393		الصين			
	India	275,674,080	208,844	208,844		الهند			
	Others Asiain Countries	26,983,440	20,442	7,000		مناطق آسيوية اخرى			
	European Union	25,281,960	19,153	15,322		الاتحاد الاوربي			
	Italy	9,240,000	7,000	1,500		ايطاليا			
		4,916,903,429	3,724,926	3,191,329					المجموع
Swig ceiling fan	China	1,962,528,480	1,486,764	1,483,964		الصين	Kilo	سويج مروحة سقفية	85353050
	European Union	6,435,000	4,875	3,900		الاتحاد الاوربي			
		1,968,963,480	1,491,639	1,487,864					المجموع
Swig key	United States of America	2,170,080	1,644	926		الولايات المتحدة الامريكية	Kilo	مفتاح سويج	85353060
		2,170,080	1,644	926					المجموع
Lightning arresters, voltage limiters and surge suppressors	South Korea	714,336,240	534,566	115,828		كوريا الجنوبية	Kilo	مانعة صواعق	85354000
	Germany	265,041,480	200,789	12,000		المانيا			
		979,377,720	735,355	127,828					المجموع
"Sirket	India	922,219,320	698,651	698,651		الهند	Kilo	سركيت	85362010
		922,219,320	698,651	698,651					المجموع
Quill, all kinds	China	99,000,000	75,000	20,000		الصين	Kilo	كويل ، جميع الانواع	85362020

الاستيرادات السلعية (غير النفطية) حسب السلعة وبلد المنشأ لسنة 2023

Imports (non-oil) by commodity and origin country for the year 2023

تابع جدول (10) - يتبع

Con. Table (10) - Follow

Commodity	Country	القيمة بالدينار	القيمة بالدولار	الوزن (كغم)	الكمية	بلد المنشا	الوحدة القياسية	وصف السلعة	HS
		Value(I.D)	Value($)	Weight(K.G)	Quantity		Unit		
	Others Asiain Countries	189,800,000	130,000	7,500		مناطق آسيوية اخرى			
	European Union	164,604,000	124,700	21,100		الاتحاد الاوربي			
		453,404,000	329,700	48,600					المجموع
Single interrupted	Others Asiain Countries	1,226,085,600	926,390	29,310		مناطق آسيوية اخرى	Kilo	قاطع سنگل	85362030
	European Union	21,950,280	16,629	1,500		الاتحاد الاوربي			
	Italy	600,600	455	32		ايطاليا			
	France	16,045,920	12,156	1,500		فرنسا			
		1,264,682,400	955,630	32,342					المجموع
interrupt (face)	Syria	256,080,000	194,000	97,000		سوريا	Kilo	قاطع (فيس)	85362040
	Saudi Arabia	18,480,000	14,000	24,000		السعودية			
	Thailand	497,018,280	376,529	37,653		تايلند			
	China	4,318,533,120	3,271,616	4,314,176		الصين			
	India	18,683,280	14,154	7,510		الهند			
	Others Asiain Countries	860,307,360	651,748	545,780		مناطق آسيوية اخرى			
	United States of America	5,264,160	3,988	3,828		الولايات المتحدة الامريكية			
	European Union	129,513,120	98,116	107,170		الاتحاد الاوربي			
	Italy	951,133,920	720,556	708,507		ايطاليا			
	France	42,851,160	32,463	30,833		فرنسا			

الاستيرادات السلعية (غير النفطية) حسب السلعة وبلد المنشأ لسنة 2023

Imports (non-oil) by commodity and origin country for the year 2023

تابع جدول (10) - يتبع

Con. Table (10) - Follow

Commodity	Country	القيمة بالدينار	القيمة بالدولار	الوزن (كغم)	الكمية	بلد المنشا	الوحدة القياسية	وصف السلعة	HS
		Value(I.D)	Value($)	Weight(K.G)	Quantity		Unit		
	United Kingdom	311,149,080	235,719	24,032		المملكة المتحدة			
		7,409,013,480	5,612,889	5,900,489					المجموع
Voltage	China	6,600,000	5,000	5,000		الصين	Kilo	فولتاج	85363010
	Others Asiain Countries	24,227,280	18,354	10,500		مناطق آسيوية اخرى			
		30,827,280	23,354	15,500					المجموع
Electricity protection device	Iran	12,917,520	9,786	4,786		ايران	Kilo	جهاز حماية الكهرباء	85363020
	China	97,759,200	74,060	38,000		الصين			
	Others Asiain Countries	67,900,800	51,440	30,000		مناطق آسيوية اخرى			
		178,577,520	135,286	72,786					المجموع
"Blk	Iran	9,471,438,240	7,175,332	3,310,800		ايران	Kilo	بلك	85366110
		9,471,438,240	7,175,332	3,310,800					المجموع
Electrical division	Iran	264,000	200	200		ايران	Kilo	تقسيم كهربائي	85366130
	China	621,720,000	471,000	471,000		الصين			
		621,984,000	471,200	471,200					المجموع
ELECTRIC PLUGS,FOR A VOLTAGE LESS THAN (1) KILO VOLT,.	Iran	79,200	60	60		ايران	Kilo	غيرها من أجهزة كهربائية لوصل أو قطع أو وقاية أو تقسيم المسالك الكهربائية (مثل المفاتيح والمقويات "ريليه" والمنصهرات والقاطعات بمنصهرات وأجهزة امتصاص الصدمات الكهربائية ووصلات المآخذ الكهربائية وأغمدة اللمبات الكهربائية	85366900

الاستيرادات السلعية (غير النفطية) حسب السلعة وبلد المنشأ لسنة 2023

Imports (non-oil) by commodity and origin country for the year 2023

تابع جدول (10) - يتبع

Con. Table (10) - Follow

Commodity	Country	القيمة بالدينار Value(I.D)	القيمة بالدولار Value($)	الوزن (كغم) Weight(K.G)	الكمية Quantity	بلد المنشا	الوحدة القياسية Unit	وصف السلعة	HS
		79,200	60	60					المجموع
Dashboards, storage tables, and other stands equipped with two or more devices to control or distribute electricity	Turkey	150,952,560	114,358	6,995		تركيا	Kilo	لوحات تابلوهات ومناضد خزن وغيرها من الحوامل مزودة بجهازين او اكثر للتحكم او توزيع الكهرباء	85370000
	China	3,262,017,720	2,320,030	121,775		الصين			
	United States of America	6,675,240	5,057	460		الولايات المتحدة الامريكية			
	European Union	4,404,407,040	3,336,672	88,985		الاتحاد الاوربي			
	Czech Republic	289,132,800	219,040	10,450		تشيكيا			
		8,113,185,360	5,995,157	228,665					المجموع
For a voltage not exceeding 1, V	Jordan	193,498,747	146,590	44,020		الأردن	Kilo	لوحة كهربائية للتحكم	85371000
	Saudi Arabia	380,371,200	288,160	37,476		السعودية			
	Kuwait	26,400,000	20,000	10,000		الكويت			
	Iran	21,674,400	16,420	9,590		ايران			
	Turkey	6,177,072,000	4,679,600	83,891		تركيا			
	China	2,864,221,800	2,169,865	207,442		الصين			
	South Korea	19,211,280	14,554	14,554		كوريا الجنوبية			
	Malaysia	97,116,360	73,573	2,000		ماليزيا			
	India	154,426,800	116,990	6,245		الهند			

الاستيرادات السلعية (غير النفطية) حسب السلعة وبلد المنشأ لسنة 2023

Imports (non-oil) by commodity and origin country for the year 2023

Con. Table (10) - Follow

تابع جدول (10) - يتبع

Commodity	Country	القيمة بالدينار Value(I.D)	القيمة بالدولار Value($)	الوزن (كغم) Weight(K.G)	الكمية Quantity	بلد المنشا	الوحدة القياسية Unit	وصف السلعة	HS
	Others Asiain Countries	908,601,213	687,035	403,797		مناطق آسيوية اخرى			
	Egypt	4,312,669,165	3,267,174	104,415,000		مصر			
	United States of America	8,585,280	6,504	3,140		الولايات المتحدة الامريكية			
	European Union	3,017,554,320	2,286,026	58,542		الاتحاد الاوربي			
	Germany	16,447,200	12,460	196		المانيا			
	United Kingdom	1,320,000	1,000	500		المملكة المتحدة			
		18,199,169,765	13,785,951	105,296,393					المجموع
Boards, panels, consoles desks, cabinets and other bases for the goods of heading 85.37, not equipped with their appuratus	Jordan	44,880,000	34,000	20,000		الأردن	Kilo	بورد فارغ	85381000
	Lebanon	6,085,200	4,610	3,000		لبنان			
	United Arab Emirates	5,280,000	4,000	2,500		الامارات العربية المتحدة			
	Saudi Arabia	877,163,635	662,689	430,000		السعودية			
	Iran	661,435,720	499,851	453,882		ايران			
	Turkey	31,680,000	24,000	3,500		تركيا			
	China	73,645,440	55,792	10,744		الصين			

الاستيرادات السلعية (غير النفطية) حسب السلعة وبلد المنشأ لسنة 2023

Imports (non-oil) by commodity and origin country for the year 2023

تابع جدول (10) - يتبع

Con. Table (10) - Follow

Commodity	Country	القيمة بالدينار Value(I.D)	القيمة بالدولار Value($)	الوزن (كغم) Weight(K.G)	الكمية Quantity	بلد المنشا	الوحدة القياسية Unit	وصف السلعة	HS
	India	280,443,240	212,457	212,100		الهند			
	Others Asiain Countries	519,966,880	392,544	97,603		مناطق آسيوية اخرى			
	Egypt	16,104,000	12,200	6,100		مصر			
	European Union	10,563,960	8,003	5,686		الاتحاد الاوربي			
	Germany	25,357,200	19,210	17,000		المانيا			
		2,552,605,275	1,929,356	1,262,115					المجموع
Other	China	163,357,920	123,756	2,300		الصين	Kilo	غرفة سيطرة تحكم وملحقاتها	85389000
		163,357,920	123,756	2,300					المجموع
Sealed beam lamp units	Jordan	396,000	300	200		الأردن	Kilo	جميع انواع اللمات (الكلوبات)والمصابيح الهايلوجين والفلورسنت في البند 85.39.	85391000
	United Arab Emirates	20,531,280	15,554	21,108		الامارات العربية المتحدة			
	Iran	836,823,240	633,957	622,382		ايران			
	Turkey	93,591,960	70,903	40,866		تركيا			
	China	14,672,751,638	11,096,989	7,657,654		الصين			
	South Korea	23,760,000	18,000	16,729		كوريا الجنوبية			
	India	13,200,000	10,000	8,000		الهند			
	Others Asiain Countries	12,358,858,140	9,306,337	6,917,696		مناطق آسيوية اخرى			
	Egypt	41,162,880	31,184	13,958		مصر			

الاستيرادات السلعية (غير النفطية) حسب السلعة وبلد المنشأ لسنة 2023

Imports (non-oil) by commodity and origin country for the year 2023

تابع جدول (10) - يتبع

Con. Table (10) - Follow

Commodity	Country	القيمة بالدينار	القيمة بالدولار	الوزن (كغم)	الكمية	بلد المنشا	الوحدة القياسية	وصف السلعة	HS
		Value(I.D)	Value($)	Weight(K.G)	Quantity		Unit		
	United States of America	5,509,680	4,174	10,696		الولايات المتحدة الامريكية			
	European Union	1,325,158,560	1,003,908	543,833		الاتحاد الاوربي			
	Spain	160,498,800	121,590	12,030		اسبانيا			
	Italy	10,560,000,000	8,000,000	2,000		ايطاليا			
	Sweden	26,400,000	20,000	20,000		السويد			
		40,138,642,178	30,332,896	15,887,152					المجموع
Other	China	666,660,720	505,046	40,207		الصين	Kilo	غيرها من لمبات وأنابيب وصمامات أخرى	85408900
	South Korea	4,950,000	3,750	1,500		كوريا الجنوبية			
	India	825,000	625	500		الهند			
	Others Asiain Countries	14,893,940	11,217	5,638		مناطق آسيوية اخرى			
	United States of America	167,277,000	126,725	3,386		الولايات المتحدة الامريكية			
	United Kingdom	3,142,920	2,381	1,500		المملكة المتحدة			
		857,749,580	649,744	52,731					المجموع
Electronic ID card	China	309,870,000	234,750	8,030		الصين	Kilo	كارت ID الكتروني	85422120
	European Union	7,128,000	5,400	16		الاتحاد الاوربي			
	Spain	8,456,813,640	6,406,677	12,585		اسبانيا			
	Germany	16,921,940,640	12,819,652	30,076		المانيا			
		25,695,752,280	19,466,479	50,707					المجموع

الاستيرادات السلعية (غير النفطية) حسب السلعة وبلد المنشأ لسنة 2023

Imports (non-oil) by commodity and origin country for the year 2023

Con. Table (10) - Follow

تابع جدول (10) - يتبع

Commodity	Country	القيمة بالدينار Value(I.D)	القيمة بالدولار Value($)	الوزن (كغم) Weight(K.G)	الكمية Quantity	بلد المنشا	الوحدة القياسية Unit	وصف السلعة	HS
ID card for electronic doors	European Union	264,000	200	7		الاتحاد الاوربي	Kilo	كارت ID للابواب الالكترونية	85422130
		264,000	200	7					المجموع
ELECTRICAL MACHINES WITH TRANSLATION OR DICTIONARY FUNCTION..	Kuwait	106,118,760	80,393	1,200	6	الكويت	NO.	جهاز كشف المعادن تحت الارض والالغام	85438920
		106,118,760	80,393	1,200	6				المجموع
MULTIMEDIA UP GRADE KITS FOR AUTOMATIC PROCESSING MACHINES AND UNITS THEREOF ,PUT UP FOR RETAILS SALE CONSISTING OF AT LEAST SPEAKERS AND /OR MICROPHONES AS WELL AS APRINTED CIRCUIT ASSEMPLY THAT ENABLES THE ADP MACHINES AND UNITS THEREOF TO PROCESS ADDIT	Jordan	3,300,000	2,500	5,000	1,250	الأردن	NO.	قاتل الحشرات بالصعق الكهربائي	85438940

الاستيرادات السلعية (غير النفطية) حسب السلعة وبلد المنشأ لسنة 2023

Imports (non-oil) by commodity and origin country for the year 2023

Con. Table (10) - Follow

تابع جدول (10) - يتبع

Commodity	Country	القيمة بالدينار Value(I.D)	القيمة بالدولار Value($)	الوزن (كغم) Weight(K.G)	الكمية Quantity	بلد المنشا	الوحدة القياسية Unit	وصف السلعة	HS
	Iran	26,312,000	19,000	10,400	5,350	ايران			
	China	254,781,120	193,016	27,725	26,864	الصين			
	Others Asiain Countries	9,504,000	7,200	2,000	1,555	مناطق آسيوية اخرى			
		293,897,120	221,716	45,125	35,019				المجموع
Soil testing device	China	22,171,248	16,796	1,000	1	الصين	NO.	جهاز فحص التربة	85438960
		22,171,248	16,796	1,000	1				المجموع
OTHER ELECTRICAL MACHINES AND APPARATUS HAVING INDIVIDUAL FUNCTIONS, NOT ELSEWHERE SPECIFIED OR INCLUDED,.	Germany	694,320	526	5	3	المانيا	NO.	غيرها من آلات وأجهزة كهربائية ذات وظائف قائمة بذاتها، غير مذكورة ولا داخلة في أي مكان آخر من هذا الفصل	85438990
		694,320	526	5	3				المجموع
Parts of machinery and electrical equipment of the individual functions, not specified or included elsewhere in this chapter..	Iran	80,636,160	61,088	61,088		ايران	Kilo	اجزاء ولوازم و ريمونت كونترول لبند 85.43	85439000
	China	15,840,000	12,000	1,214		الصين			
		96,476,160	73,088	62,302					المجموع

الاستيرادات السلعية (غير النفطية) حسب السلعة وبلد المنشأ لسنة 2023

Imports (non-oil) by commodity and origin country for the year 2023

تابع جدول (10) - يتبع

Con. Table (10) - Follow

Commodity	Country	القيمة بالدينار	القيمة بالدولار	الوزن (كغم)	الكمية	بلد المنشا	الوحدة القياسية	وصف السلعة	HS
		Value(I.D)	Value($)	Weight(K.G)	Quantity		Unit		
Of copper	Jordan	33,377,968,531	25,286,340	669,726		الأردن	Kilo	اسلاك نحاس للف المحركات	85441100
	Iran	14,022,418,878	10,599,804	7,859,575		ايران			
	Turkey	489,112,800	370,540	198,130		تركيا			
	China	4,917,939,312	3,725,712	2,184,486		الصين			
	Japan	202,640,328	153,515	60,000		اليابان			
	South Korea	13,200,000	10,000	10,000		كوريا الجنوبية			
	India	597,773,669	452,859	224,200		الهند			
	Egypt	3,960,000	3,000	3,000		مصر			
	Spain	3,072,043,920	2,327,306	2,327,306		اسبانيا			
	Germany	46,918,080	35,544	20,000		المانيا			
		56,743,975,518	42,964,620	13,556,423					المجموع
Electric cable of a crosssection exceeding 1. mm and a voltage exceeding 3.. V	Jordan	9,395,405,506	7,117,733	1,202,307		الأردن	Kilo	كابلات كهربائيه يزيد مقطعها عن 10 ملم	85442010
	Iran	1,391,610,000	1,054,250	848,790		ايران			
	Turkey	432,722,400	327,820	326,360		تركيا			
	China	1,003,939,134	760,560	771,237		الصين			
	Others Asiain Countries	13,596,000	10,300	15,000		مناطق آسيوية اخرى			
		12,237,273,040	9,270,663	3,163,694					المجموع
Telegraph and telephone cable incorporating1. pairs of wire or more	Iran	40,603,200	30,760	29,600		ايران	Kilo	وايز تليفون	85442020

الاستيرادات السلعية (غير النفطية) حسب السلعة وبلد المنشأ لسنة 2023

Imports (non-oil) by commodity and origin country for the year 2023

تابع جدول (10) - يتبع

Con. Table (10) - Follow

Commodity	Country	القيمة بالدينار Value(I.D)	القيمة بالدولار Value($)	الوزن (كغم) Weight(K.G)	الكمية Quantity	بلد المنشا	الوحدة القياسية Unit	وصف السلعة	HS
		40,603,200	30,760	29,600					المجموع
Telegraph and telephone cable incorporating less than 1. pairs of wire	Saudi Arabia	188,842,920	140,756	120,000		السعودية	Kilo	واير تلفزيون	85442030
	Iran	20,011,200	15,160	15,100		ايران			
	China	905,138,520	685,711	582,650		الصين			
	Others Asiain Countries	21,439,440	16,242	6,000		مناطق آسيوية اخرى			
	European Union	15,098,160	11,438	6,934		الاتحاد الاوربي			
		1,150,530,240	869,307	730,684					المجموع
Electrical wires and cables with a thickness of 2-10 mm	Jordan	1,275,293,930	966,132	3,347,101		الأردن	Kilo	اسلاك و كيبل كهربائى سمكها من 2-10 ملم	85442040
	Syria	189,288,000	143,400	143,400		سوريا			
	Lebanon	24,618,000	18,650	18,650		لبنان			
	United Arab Emirates	2,285,234,160	1,731,238	739,073		الامارات العربية المتحدة			
	Saudi Arabia	3,929,610,925	2,976,980	5,679,726		السعودية			
	Oman	101,348,280	76,779	76,779		سلطنة عمان			
	Qatar	222,913,680	168,874	35,000		قطر			
	Kuwait	255,915,000	193,875	193,875		الكويت			
	Iran	11,331,905,574	8,584,777	4,799,720		ايران			

الاستيرادات السلعية (غير النفطية) حسب السلعة وبلد المنشأ لسنة 2023

Imports (non-oil) by commodity and origin country for the year 2023

تابع جدول (10) - يتبع

Con. Table (10) - Follow

Commodity	Country	القيمة بالدينار Value(I.D)	القيمة بالدولار Value($)	الوزن (كغم) Weight(K.G)	الكمية Quantity	بلد المنشا	الوحدة القياسية Unit	وصف السلعة	HS
	Thailand	456,712,080	345,994	345,994		تايلند			
	Turkey	7,583,747,714	5,745,263	1,011,949		تركيا			
	China	97,182,250,822	73,622,918	70,982,878		الصين			
	Japan	74,837,400	56,695	56,695		اليابان			
	Sri Lanka	87,516,000	66,300	66,300		سريلانكا			
	South Korea	1,014,752,693	768,752	768,752		كوريا الجنوبية			
	Malaysia	34,320,000	26,000	26,000		ماليزيا			
	India	13,666,190,432	10,353,175	4,319,100		الهند			
	Viet Nam	82,051,200	62,160	62,160		فيتنام			
	Others Asiain Countries	535,039,560	405,333	797,958		مناطق آسيوية اخرى			
	United States of America	642,838,680	486,999	515,814		الولايات المتحدة الامريكية			
	European Union	648,048,720	490,946	6,996,336		الاتحاد الاوربي			
	Spain	7,920,000	6,000	6,000		اسبانيا			
	Italy	941,494,528	713,253	338,302		ايطاليا			
	France	5,298,085,988	4,013,702	7,241		فرنسا			
	United Kingdom	2,665,790,358	2,019,538	2,019,538		المملكة المتحدة			
	Netherlands	347,310,480	263,114	243		هولندا			
	Romania	218,285,760	165,368	153		رومانيا			
		151,103,319,964	114,472,215	103,354,737					المجموع
Other	Jordan	132,000	100	100		الأردن	Kilo	غيرها من الكابلات	85442090
	Iran	2,301,037,200	1,743,210	1,529,300		ايران			

الاستيرادات السلعية (غير النفطية) حسب السلعة وبلد المنشأ لسنة 2023

Imports (non-oil) by commodity and origin country for the year 2023

تابع جدول (10) - يتبع

Con. Table (10) - Follow

Commodity	Country	القيمة بالدينار Value(I.D)	القيمة بالدولار Value($)	الوزن (كغم) Weight(K.G)	الكمية Quantity	بلد المنشا	الوحدة القياسية Unit	وصف السلعة	HS
	Turkey	14,520,000	11,000	11,000		تركيا			
		2,315,689,200	1,754,310	1,540,400					المجموع
Ignition wiring sets and other wiring sets of a kind used in vehicles, aircraft or ships	Jordan	24,837,120	18,816	39,040		الأردن	Kilo	وايرحرارى (هيتر و مكوى)	85443000
	Iran	1,776,722,960	1,343,478	1,138,550		ايران			
	Turkey	57,736,800	43,740	43,740		تركيا			
		1,859,296,880	1,406,034	1,221,330					المجموع
Other electrical connectors Madhljhd no more than 8. (V) equipped with connectors.	Jordan	98,133,119,771	74,343,273	7,677,565		الأردن	Kilo	اسلاك و كابلات توصل بانوعيها	85444100
	Lebanon	11,880,000	9,000	9,000		لبنان			
	United Arab Emirates	2,050,887,960	1,553,703	3,868,832		الامارات العربية المتحدة			
	Saudi Arabia	42,544,836,453	32,230,938	3,607,288		السعودية			
	Oman	809,165,280	613,004	120,000		سلطنة عمان			
	Qatar	448,800,000	340,000	95,477		قطر			
	Iran	7,546,813,560	5,717,283	2,870,815		ايران			
	Turkey	71,018,482	53,802	10,887		تركيا			
	China	12,359,648,940	9,219,442	5,690,021		الصين			
	Taiwan	445,199,040	337,272	190,000		تايوان			

الاستيرادات السلعية (غير النفطية) حسب السلعة وبلد المنشأ لسنة 2023

Imports (non-oil) by commodity and origin country for the year 2023

Con. Table (10) - Follow

تابع جدول (10) - يتبع

Commodity	Country	القيمة بالدينار	القيمة بالدولار	الوزن (كغم)	الكمية	بلد المنشا	الوحدة القياسية	وصف السلعة	HS
		Value(I.D)	Value($)	Weight(K.G)	Quantity		Unit		
	South Korea	53,211,180	40,312	14,330		كوريا الجنوبية			
	Malaysia	3,055,208,640	2,314,552	231,457		ماليزيا			
	India	4,241,742,120	3,213,441	3,396,658		الهند			
	Others Asiain Countries	1,052,198,400	797,120	723,271		مناطق آسيوية اخرى			
	Egypt	92,400,000	70,000	93,400		مصر			
	South Africa	49,274,280	37,329	30,000		جنوب افريقيا			
	United States of America	214,944,840	162,837	60,204		الولايات المتحدة الامريكية			
	European Union	619,641,000	469,425	397,220		الاتحاد الاوربي			
	Germany	20,532,600	15,555	30,000		المانيا			
	Denmark	6,821,760	5,168	5,168		الدنمارك			
	United Kingdom	308,060,280	233,379	50,166		المملكة المتحدة			
	Slovenia	212,578,080	161,044	120,000		سلوفينيا			
		174,347,982,666	131,937,879	29,291,759					المجموع

الاستيرادات السلعية (غير النفطية) حسب السلعة وبلد المنشأ لسنة 2023

Imports (non-oil) by commodity and origin country for the year 2023

تابع جدول (10) - يتبع

Con. Table (10) - Follow

Commodity	Country	القيمة بالدينار	القيمة بالدولار	الوزن (كغم)	الكمية	بلد المنشا	الوحدة القياسية	وصف السلعة	HS
		Value(I.D)	Value($)	Weight(K.G)	Quantity		Unit		
OTHER INSULATED ELECTRIC CONDUCTORS, FOR A VOLTAGE EXCEEDING (8.) V, BUT NOT EXCEEDING (1) V, FITTED WITH CONNECTORS OF A KIND USES FOR TLECOMMUNICATION..	United Arab Emirates	2,298,845,604	1,741,550	312,140		الامارات العربية المتحدة	Kilo	كابلات كهربائيه يزيد مقطعها العرض عن مللم10ملم مزوده بأدوات توصيل طرفيه	85445110
	South Korea	1,969,192,117	1,491,812	309,739		كوريا الجنوبية			
	Italy	30,492,000	23,100	1,294		ايطاليا			
		4,298,529,721	3,256,462	623,173					المجموع
Electric cable of a crosssection not exceeding 1. mm	Jordan	5,078,577,280	3,824,604	5,545,023		الأردن	Kilo	كيبل كهربائي عادي	85446020
	Syria	10,824,000	8,200	32,800		سوريا			
	Lebanon	13,432,000	9,200	26,000		لبنان			
	United Arab Emirates	6,821,439,402	5,130,517	2,482,784		الامارات العربية المتحدة			
	Saudi Arabia	23,697,863,996	17,927,645	33,637,043		السعودية			
	Oman	1,364,377,080	1,033,619	270,852		سلطنة عمان			
	Qatar	4,793,213,040	3,631,222	14,244,003		قطر			
	Iran	3,145,861,330	2,257,307	5,860,232		ايران			

الاستيرادات السلعية (غير النفطية) حسب السلعة وبلد المنشأ لسنة 2023

Imports (non-oil) by commodity and origin country for the year 2023

تابع جدول (10) - يتبع

Con. Table (10) - Follow

Commodity	Country	القيمة بالدينار Value(I.D)	القيمة بالدولار Value($)	الوزن (كغم) Weight(K.G)	الكمية Quantity	بلد المنشا	الوحدة القياسية Unit	وصف السلعة	HS
	Turkey	322,391,322	237,405	426,120		تركيا			
	China	72,409,425,003	54,523,467	10,250,910		الصين			
	South Korea	5,464,800	4,140	32,240		كوريا الجنوبية			
	India	1,279,014,980	961,397	494,332		الهند			
	Viet Nam	13,200,000	10,000	10,000		فيتنام			
	Others Asiain Countries	4,414,816,440	3,218,542	506,043		مناطق آسيوية اخرى			
	Egypt	3,646,663,168	2,761,563	2,649,665		مصر			
	United States of America	884,394,732	669,996	748,833		الولايات المتحدة الامريكية			
	European Union	2,609,211,000	1,976,675	2,768,053		الاتحاد الاوربي			
	Spain	14,553,000	11,025	126		اسبانيا			
	Germany	931,153,795	640,722	66,766,874		المانيا			
	Italy	110,718,960	83,878	43,964		ايطاليا			
	United Kingdom	87,844,680	66,549	46,542		المملكة المتحدة			
		131,654,440,008	98,987,673	146,842,439					المجموع
Optical fibre cables	United Arab Emirates	7,363,166,435	5,578,156	888,037		الامارات العربية المتحدة	Kilo	كيبل ضوئي	85447000
	Saudi Arabia	316,594,080	239,844	239,844		السعودية			
		7,679,760,515	5,818,000	1,127,881					المجموع
Of a kind used for furnaces	Iran	4,567,200	3,460	13,840		ايران	Kilo	اقطاب من فحم من الأنواع المستعملة للأفران	85451100

الاستيرادات السلعية (غير النفطية) حسب السلعة وبلد المنشأ لسنة 2023

Imports (non-oil) by commodity and origin country for the year 2023

تابع جدول (10) - يتبع

Con. Table (10) - Follow

Commodity	Country	القيمة بالدينار	القيمة بالدولار	الوزن (كغم)	الكمية	بلد المنشا	الوحدة القياسية	وصف السلعة	HS
		Value(I.D)	Value($)	Weight(K.G)	Quantity		Unit		
	European Union	252,578,040	191,347	23,800		الاتحاد الاوربي			
		257,145,240	194,807	37,640					المجموع
Other	Others Asiain Countries	2,640,000	2,000	1,500		مناطق آسيوية اخرى	Kilo	غيرها من اقطاب من فحم وفحمات للمسح وفحمات للمبات أوللبطاريات المولدة (الخلايا المولده)وأصناف أخرى من غرافيت أو من غيره من الفحم، سواء كانت بمعدن أو بدونه، من الأنواع المستعملة في أغراض كهربائية.	85459000
		2,640,000	2,000	1,500					المجموع
Of glass	United Arab Emirates	2,296,800	1,740	1,740		الامارات العربية المتحدة	Kilo	فنجان عازل من الزجاج	85461000
	Kuwait	2,838,000	2,150	2,150		الكويت			
	Iran	1,247,400	945	3,780		ايران			
	China	22,374,000	16,950	12,800		الصين			
	Others Asiain Countries	37,290,000	28,250	12,690		مناطق آسيوية اخرى			
		66,046,200	50,035	33,160					المجموع
An insulated porcelain cup	Iran	1,980,000	1,500	6,000		ايران	Kilo	فنجان عازل من الخزف	85462010
	China	10,760,000	7,950	6,100		الصين			
	Others Asiain Countries	23,360,000	16,000	4,500		مناطق آسيوية اخرى			
		36,100,000	25,450	16,600					المجموع

الاستيرادات السلعية (غير النفطية) حسب السلعة وبلد المنشأ لسنة 2023

Imports (non-oil) by commodity and origin country for the year 2023

Con. Table (10) - Follow

تابع جدول (10) - يتبع

Commodity	Country	القيمة بالدينار	القيمة بالدولار	الوزن (كغم)	الكمية	بلد المنشا	الوحدة القياسية	وصف السلعة	HS
		Value(I.D)	Value($)	Weight(K.G)	Quantity		Unit		
Other	United Arab Emirates	20,013,840	15,162	15,162		الامارات العربية المتحدة	Kilo	غيرها من عازلات للكهرباء من جميع المواد.	85469000
	Iran	80,454,000	60,950	60,950		ايران			
	China	147,317,280	111,604	111,604		الصين			
	Malaysia	8,085,000	6,125	6,125		ماليزيا			
	Others Asiain Countries	316,686,480	239,914	239,914		مناطق آسيوية اخرى			
		572,556,600	433,755	433,755					المجموع
Insulating fittings of ceramics	United Arab Emirates	224,301,000	169,925	185,555		الامارات العربية المتحدة	Kilo	قطع عازلة للكهرباء للالات والاجهزة من خزف	85471000
	Saudi Arabia	3,445,200	2,610	5,220		السعودية			
	China	1,089,118,800	825,090	1,035,868		الصين			
	India	6,270,000	4,750	5,225		الهند			
	Others Asiain Countries	294,245,600	222,330	276,030		مناطق آسيوية اخرى			
	United States of America	16,632,000	12,600	11,340		الولايات المتحدة الامريكية			
	European Union	427,600,800	323,940	232,598		الاتحاد الاوربي			
		2,061,613,400	1,561,245	1,751,836					المجموع
Insulating fittings of plastics	United Arab Emirates	58,939,320	44,651	44,100		الامارات العربية المتحدة	Kilo	قطع عازلة للكهرباء للالات والاجهزة من لدائن	85472000
	Iran	195,799,560	148,333	148,333		ايران			

الاستيرادات السلعية (غير النفطية) حسب السلعة وبلد المنشأ لسنة 2023

Imports (non-oil) by commodity and origin country for the year 2023

تابع جدول (10) - يتبع

Con. Table (10) - Follow

Commodity	Country	القيمة بالدينار	القيمة بالدولار	الوزن (كغم)	الكمية	بلد المنشا	الوحدة القياسية	وصف السلعة	HS
		Value(I.D)	Value($)	Weight(K.G)	Quantity		Unit		
	China	75,963,360	57,548	57,548		الصين			
	Others Asiain Countries	124,267,440	94,142	89,700		مناطق آسيوية اخرى			
	European Union	463,320	351	117		الاتحاد الاوربي			
		455,433,000	345,025	339,798					المجموع
		1,493,921,523,332	1,129,536,678	579,202,262	10,783,615				مجموع الباب
Vehicles, aircraft, vessels and associated transport equipment								قاطرات وعربات ومعدات السكك الحديدية أو ما يماثلها، وأجزاؤها؛ أجهزة إشارة آلية، بما فيها الكهرو-آلية، لطرق المواصلات	86
"Locomotives of provisional cars pulled by the train	Netherlands	36,659,140	25,109	1,500	15	هولندا	NO.	قاطرات عربات تموين يسحبها القطار	86029900
		36,659,140	25,109	1,500	15				المجموع
Powered from an external source of electricity	China	33,264,000	25,200	9,000	6	الصين	NO.	عربات ذاتيه الدفع مزودة بالطاقة الكهربائية من مصدر خارجي	86031000
		33,264,000	25,200	9,000	6				المجموع
Railroad cars; freight transport tanks	United Arab Emirates	52,800,000	40,000	11,000	5	الامارات العربية المتحدة	NO.	عربات السكك الحديدية صهاريج نقل البضائع	86060000
	China	41,382,000	31,350	6,000	2	الصين			
	Japan	51,480,000	39,000	9,000	3	اليابان			
		145,662,000	110,350	26,000	10				المجموع

الاستيرادات السلعية (غير النفطية) حسب السلعة وبلد المنشأ لسنة 2023

Imports (non-oil) by commodity and origin country for the year 2023

Con. Table (10) - Follow

تابع جدول (10) - يتبع

Commodity	Country	القيمة بالدينار Value(I.D)	القيمة بالدولار Value($)	الوزن (كغم) Weight(K.G)	الكمية Quantity	بلد المنشا	الوحدة القياسية Unit	وصف السلعة	HS
Containers (including containers for the transport of fluids) specially designed and equipped for carriage by one or more modes of transport.	Iran	105,711,104	80,067	1,609,914		ايران	Kilo	حاوية معدنية (لنقل السوائل)	86090000
		105,711,104	80,067	1,609,914					المجموع
		321,296,244	240,726	1,646,414	31				مجموع الباب
Vehicles other than railway or tramway rolling-stock, and parts and accessories thereof.								سيارة، جرارات، دراجات وعربات أرضية أخر،أجزاؤها ولوازمها	87
Single axle tractors	Iran	494,342,640	374,502	33,000	11	ايران	NO.	جرارات زراعية/جميع الجرارات الداخلةفيالبند8701للزراعةوالطرق(بستن)	87011000
	Pakistan	26,400,000	20,000	7,500	5	باكستان			
	China	975,502,440	737,897	31,500	12	الصين			
	Malaysia	13,200,000	10,000	2,000	2	ماليزيا			
	India	525,600,000	360,000	54,000	18	الهند			
	Tunisia	4,527,600	3,430	3,000	1	تونس			
	United States of America	46,780,800	35,440	23,000	10	الولايات المتحدة الامريكية			

الاستيرادات السلعية (غير النفطية) حسب السلعة وبلد المنشأ لسنة 2023

Imports (non-oil) by commodity and origin country for the year 2023

Con. Table (10) - Follow

تابع جدول (10) - يتبع

Commodity	Country	القيمة بالدينار Value(I.D)	القيمة بالدولار Value($)	الوزن (كغم) Weight(K.G)	الكمية Quantity	بلد المنشا	الوحدة القياسية Unit	وصف السلعة	HS
	European Union	7,933,200	6,010	1,500	1	الاتحاد الاوربي			
	Italy	2,592,991,800	1,950,200	1,153,000	552	ايطاليا			
	Netherlands	13,582,800	10,290	4,500	3	هولندا			
	Sweden	27,561,600	20,880	14,000	6	السويد			
		4,728,422,880	3,528,649	1,327,000	621				المجموع
With only compressionignition internal combustion piston engine (diesel or semidiesel)	Thailand	15,201,595,200	11,516,360	759,000	506	تايلند	NO.	سيارةباص من10الى30راكب	87021000
	Turkey	83,476,800	63,240	10,000	4	تركيا			
	China	8,073,698,160	6,116,438	1,020,000	530	الصين			
	Japan	19,988,570,200	15,072,485	1,255,000	648	اليابان			
	South Korea	30,736,124,640	23,074,227	3,361,500	1,969	كوريا الجنوبية			
	India	521,400,000	395,000	33,000	19	الهند			
	United States of America	1,562,547,360	1,183,748	61,000	38	الولايات المتحدة الامريكية			
	Mexico	1,420,980,000	1,076,500	43,500	29	المكسيك			
	Germany	2,824,588,560	2,136,658	158,000	73	المانيا			
		80,412,980,920	60,634,656	6,701,000	3,816				المجموع
Model of the clearance year or the year that follows	Jordan	13,200,000	10,000	1,000	1	الأردن	NO.	سيارة صالون حجم المحرك1000-1500سيسي5راكب4سلندر	87032211

الاستيرادات السلعية (غير النفطية) حسب السلعة وبلد المنشأ لسنة 2023

Imports (non-oil) by commodity and origin country for the year 2023

تابع جدول (10) - يتبع

Con. Table (10) - Follow

Commodity	Country	القيمة بالدينار	القيمة بالدولار	الوزن (كغم)	الكمية	بلد المنشا	الوحدة القياسية	وصف السلعة	HS
		Value(I.D)	Value($)	Weight(K.G)	Quantity		Unit		
	Indonesia	5,240,980,800	3,970,440	370,500	278	اندونيسيا			
	Iran	97,218,000	73,650	11,000	10	ايران			
	Thailand	2,707,712,040	2,051,297	178,500	139	تايلند			
	Turkey	14,539,829,040	11,015,022	1,329,000	878	تركيا			
	China	111,054,313,920	84,132,056	9,147,000	6,673	الصين			
	Japan	170,501,232,000	129,167,600	5,411,000	3,871	اليابان			
	Taiwan	2,585,906,400	1,959,020	118,000	78	تايوان			
	South Korea	275,475,202,200	208,693,335	15,693,500	11,569	كوريا الجنوبية			
	north korea	1,083,053,400	820,495	65,500	59	كوريا الشمالية			
	Malaysia	997,920,000	756,000	162,000	108	ماليزيا			
	India	20,481,950,280	15,516,629	2,017,500	1,378	الهند			
	Viet Nam	66,000,000	50,000	2,000	1	فيتنام			
	Others Asiain Countries	256,428,480	194,264	17,000	12	مناطق آسيوية اخرى			
	Egypt	9,243,973,200	7,003,010	1,223,500	897	مصر			
	South Africa	40,096,320	30,376	1,000	1	جنوب افريقيا			
	United States of America	365,748,477,310	277,082,180	13,289,123	9,653	الولايات المتحدة الامريكية			
	Canada	95,817,571,080	72,589,069	3,437,000	2,352	كندا			
	Mexico	151,502,135,400	114,774,345	6,300,018	4,359	المكسيك			
	European Union	39,600,000	30,000	1,500	1	الاتحاد الاوربي			
	Germany	13,122,497,520	9,941,286	216,500	152	المانيا			
	Italy	1,778,742,240	1,347,532	50,000	39	ايطاليا			

الاستيرادات السلعية (غير النفطية) حسب السلعة وبلد المنشأ لسنة 2023

Imports (non-oil) by commodity and origin country for the year 2023

تابع جدول (10) - يتبع

Con. Table (10) - Follow

Commodity	Country	القيمة بالدينار Value(I.D)	القيمة بالدولار Value($)	الوزن (كغم) Weight(K.G)	الكمية Quantity	بلد المنشا	الوحدة القياسية Unit	وصف السلعة	HS
	Belgium	31,020,000	23,500	1,500	1	بلجيكا			
	France	91,580,280	69,379	4,500	3	فرنسا			
	United Kingdom	14,759,838,720	11,181,696	143,500	104	المملكة المتحدة			
	Sweden	22,440,000	17,000	1,500	1	السويد			
	Austria	292,380,000	221,500	9,000	6	النمسا			
	Romania	1,387,980,000	1,051,500	135,000	90	رومانيا			
	Russian Federation	373,230,000	282,750	13,000	13	روسيا الاتحادية			
	Czech Republic	80,220,939,480	60,773,439	3,527,500	3,098	تشيكيا			
	Slovakia	34,894,910,160	26,435,538	2,095,500	1,711	سلوفاكيا			
	Australia	273,577,920	207,256	15,000	10	استراليا			
		1,374,741,936,190	1,041,471,164	64,988,141	47,546				المجموع
Model of the clearance year or the year that follows	Jordan	119,803,200	90,760	19,500	13	الأردن	NO.	سيارة دفع الرباعي حجم المحرك1000-1500سيسي5راكب4سلندر	87032231
	United Arab Emirates	291,676,519	220,967	16,500	11	الامارات العربية المتحدة			
	Saudi Arabia	616,710,600	467,205	93,000	62	السعودية			
	Oman	18,150,000	13,750	1,500	1	سلطنة عمان			
	Kuwait	536,318,640	406,302	67,500	45	الكويت			
	Indonesia	1,075,800,000	815,000	118,000	59	اندونيسيا			
	Iran	18,485,577,845	14,004,226	718,500	479	ايران			
	Thailand	428,495,760	324,618	25,700	17	تايلند			
	Turkey	48,376,680	36,649	3,500	2	تركيا			

الاستيرادات السلعية (غير النفطية) حسب السلعة وبلد المنشأ لسنة 2023

Imports (non-oil) by commodity and origin country for the year 2023

تابع جدول (10) - يتبع

Con. Table (10) - Follow

Commodity	Country	القيمة بالدينار	القيمة بالدولار	الوزن (كغم)	الكمية	بلد المنشا	الوحدة القياسية	وصف السلعة	HS
		Value(I.D)	Value($)	Weight(K.G)	Quantity		Unit		
	China	69,711,225,276	52,811,533	943,500	522	الصين			
	Japan	51,432,530,160	38,964,038	1,357,000	776	اليابان			
	Taiwan	631,620,000	478,500	33,500	22	تايوان			
	Sri Lanka	10,890,000	8,250	1,500	1	سريلانكا			
	South Korea	47,140,053,840	35,712,162	4,103,500	2,245	كوريا الجنوبية			
	India	2,324,172,840	1,760,737	234,000	120	الهند			
	Egypt	75,240,000	57,000	9,000	6	مصر			
	South Africa	7,920,000	6,000	1,500	1	جنوب افريقيا			
	United States of America	100,709,392,080	76,294,994	4,063,600	2,276	الولايات المتحدة الامريكية			
	Canada	4,810,846,920	3,644,581	272,000	152	كندا			
	Mexico	5,219,266,800	3,953,990	362,000	207	المكسيك			
	Spain	54,120,000	41,000	3,000	2	اسبانيا			
	Germany	1,227,136,680	929,649	27,500	15	المانيا			
	Italy	701,170,800	531,190	49,000	27	ايطاليا			
	United Kingdom	5,918,733,480	4,483,889	79,000	44	المملكة المتحدة			
	Romania	176,098,283	133,408	1,500	1	رومانيا			
	Czech Republic	33,190,157,880	25,144,059	3,393,500	1,728	تشيكيا			
	Slovakia	7,478,229,000	5,665,325	475,000	274	سلوفاكيا			
	Australia	126,772,800	96,040	9,000	5	استراليا			
		352,566,486,083	267,095,822	16,482,300	9,113				المجموع

الاستيرادات السلعية (غير النفطية) حسب السلعة وبلد المنشأ لسنة 2023

Imports (non-oil) by commodity and origin country for the year 2023

Con. Table (10) - Follow

تابع جدول (10) - يتبع

Commodity	Country	القيمة بالدينار	القيمة بالدولار	الوزن (كغم)	الكمية	بلد المنشا	الوحدة القياسية	وصف السلعة	HS
		Value(I.D)	Value($)	Weight(K.G)	Quantity		Unit		
Emergency vehilces(e.g. Ambulance, police; prisoners vans, hearses)	Japan	118,800,000	90,000	6,000	3	اليابان	NO.	سيارة دفع رباعي اسعاف- شرطة- نقل المساجين -نقل الموتى حجم المحرك1000-1500	87032250
	United States of America	291,720,000	221,000	26,000	13	الولايات المتحدة الامريكية			
		410,520,000	311,000	32,000	16				المجموع
Threewheel light vehicles of simple construction	China	73,920,000	56,000	12,000	8	الصين	NO.	سيارات ذات بيوت محمولة عليها للرحلات و النزهات جم المحرك1000-1500	87032270
	India	15,985,200	12,110	4,000	2	الهند			
	United States of America	56,469,600	42,780	4,000	2	الولايات المتحدة الامريكية			
		146,374,800	110,890	20,000	12				المجموع
Model of the clearance year or the year that follows	Indonesia	2,671,323,600	2,023,730	196,500	131	اندونيسيا	NO.	سيارة صالون حجم المحرك_1500-3000سيسي5راكب4سلندر	87032311
	Iran	2,421,302,400	1,834,320	217,500	109	ايران			
	Thailand	16,992,484,840	12,855,637	1,035,000	649	تايلند			
	Turkey	3,947,031,480	2,957,164	268,500	178	تركيا			
	China	47,825,852,444	35,607,837	4,406,000	2,702	الصين			
	Japan	150,689,742,000	111,651,225	4,546,500	2,951	اليابان			
	Taiwan	978,159,000	722,575	49,500	33	تايوان			
	South Korea	129,028,235,680	95,823,849	10,117,000	6,357	كوريا الجنوبية			
	India	16,776,595,040	12,588,447	1,943,000	1,248	الهند			

الاستيرادات السلعية (غير النفطية) حسب السلعة وبلد المنشأ لسنة 2023

Imports (non-oil) by commodity and origin country for the year 2023

تابع جدول (10) - يتبع

Con. Table (10) - Follow

Commodity	Country	القيمة بالدينار Value(I.D)	القيمة بالدولار Value($)	الوزن (كغم) Weight(K.G)	الكمية Quantity	بلد المنشا	الوحدة القياسية Unit	وصف السلعة	HS
	Egypt	3,156,432,400	2,302,570	429,000	286	مصر			
	United States of America	189,004,584,320	140,455,873	9,479,500	6,035	الولايات المتحدة الامريكية			
	Canada	31,299,450,280	23,066,519	1,730,000	1,136	كندا			
	Mexico	44,116,238,260	32,729,563	4,032,200	2,617	المكسيك			
	European Union	1,080,288,000	818,400	9,000	6	الاتحاد الاوربي			
	Germany	6,735,086,020	5,032,779	152,500	95	المانيا			
	Italy	1,738,389,160	1,295,988	110,000	71	ايطاليا			
	Belgium	47,307,480	35,839	3,000	2	بلجيكا			
	Denmark	98,180,280	74,379	4,500	3	الدنمارك			
	France	206,069,080	152,719	9,000	6	فرنسا			
	United Kingdom	11,744,833,360	8,651,848	171,000	106	المملكة المتحدة			
	Austria	76,269,600	57,780	3,000	2	النمسا			
	Romania	30,690,000	23,250	1,500	1	رومانيا			
	Slovenia	4,345,228,800	3,291,840	320,000	160	سلوفينيا			
	Czech Republic	33,061,712,560	25,022,358	2,557,500	1,598	تشيكيا			
	Slovakia	20,591,242,440	15,230,017	1,050,000	687	سلوفاكيا			
	Australia	138,283,200	104,760	7,500	5	استراليا			
		718,801,011,724	534,411,266	42,848,700	27,174				المجموع
Model of the clearance year or the year that follows	United Arab Emirates	21,120,000	16,000	5,000	2	الامارات العربية المتحدة	NO.	سيارة دفع الرباعي حجم المحرك1500-3000سيسي5راكب4سلندر	87032331
	Indonesia	3,756,456,000	2,845,800	375,000	198	اندونيسيا			

الاستيرادات السلعية (غير النفطية) حسب السلعة وبلد المنشأ لسنة 2023

Imports (non-oil) by commodity and origin country for the year 2023

Con. Table (10) - Follow

تابع جدول (10) - يتبع

Commodity	Country	القيمة بالدينار	القيمة بالدولار	الوزن (كغم)	الكمية	بلد المنشا	الوحدة القياسية	وصف السلعة	HS
		Value(I.D)	Value($)	Weight(K.G)	Quantity		Unit		
	Thailand	204,280,560	154,758	22,000	11	تايلند			
	Turkey	30,745,440	23,292	2,000	1	تركيا			
	China	18,018,388,080	13,650,294	2,660,000	1,330	الصين			
	Japan	106,930,297,320	81,007,801	3,562,500	1,819	اليابان			
	Taiwan	4,725,829,680	3,580,174	288,000	144	تايوان			
	South Korea	71,286,596,040	54,004,997	6,315,500	3,352	كوريا الجنوبية			
	India	8,009,674,200	6,067,935	898,500	449	الهند			
	South Africa	23,760,000	18,000	2,500	1	جنوب افريقيا			
	United States of America	142,854,234,600	108,222,905	6,873,500	3,499	الولايات المتحدة الامريكية			
	Canada	11,677,413,000	8,846,525	806,000	411	كندا			
	Mexico	7,240,782,120	5,485,441	755,558	347	المكسيك			
	European Union	26,400,000	20,000	2,000	1	الاتحاد الاوربي			
	Spain	447,585,600	339,080	6,000	2,002	اسبانيا			
	Germany	2,435,572,920	1,845,131	85,000	42	المانيا			
	Italy	456,063,960	345,503	38,000	19	ايطاليا			
	France	59,369,640	44,977	8,000	4	فرنسا			
	United Kingdom	7,618,746,960	5,771,778	128,000	64	المملكة المتحدة			
	Austria	106,920,000	81,000	6,000	3	النمسا			
	Romania	295,680,000	224,000	28,000	14	رومانيا			
	Czech Republic	56,403,264,720	42,729,746	6,033,500	3,017	تشيكيا			
	Slovakia	28,363,038,000	21,487,150	2,422,500	1,302	سلوفاكيا			

الاستيرادات السلعية (غير النفطية) حسب السلعة وبلد المنشأ لسنة 2023

Imports (non-oil) by commodity and origin country for the year 2023

Con. Table (10) - Follow

تابع جدول (10) - يتبع

Commodity	Country	القيمة بالدينار	القيمة بالدولار	الوزن (كغم)	الكمية	بلد المنشا	الوحدة القياسية	وصف السلعة	HS
		Value(I.D)	Value($)	Weight(K.G)	Quantity		Unit		
	Australia	71,067,480	53,839	6,000	3	استراليا			
		471,063,286,320	356,866,126	31,329,058	18,035				المجموع
Emergency vehilces(e.g. Ambulance, police; prisoners vans and hearses)	Japan	1,531,200,000	1,160,000	72,000	29	اليابان	NO.	سيارة دفع الرباعي حجم المحرك1500-3000 اسعاف- شرطة- نقل المساجين -نقل الموتى	87032350
	South Korea	31,680,000	24,000	1,500	1	كوريا الجنوبية			
	United States of America	5,509,680,000	4,174,000	142,500	95	الولايات المتحدة الامريكية			
		7,072,560,000	5,358,000	216,000	125				المجموع
Threewheel light vehicles of simple construction	Jordan	23,760,000	18,000	16,000	8	الأردن	NO.	سيارات ذات بيوت محمولة عليها للرحلات و النزهات جم المحرك1500-3000	87032370
		23,760,000	18,000	16,000	8				المجموع
Model of the clearance year or the year that follows	Turkey	31,680,000	24,000	1,000	1	تركيا	NO.	سيارة صالون حجم المحرك_تزيد عن 3000سيسي5راكب4سلندر	87032411
	China	496,320,000	376,000	24,000	16	الصين			
	Japan	30,330,734,280	22,977,829	149,500	60	اليابان			
	South Korea	362,171,040	274,372	25,500	21	كوريا الجنوبية			
	north korea	19,409,280	14,704	1,500	1	كوريا الشمالية			
	United States of America	15,823,123,800	11,987,215	637,000	505	الولايات المتحدة الامريكية			
	Canada	25,135,102,595	19,041,744	442,000	347	كندا			

الاستيرادات السلعية (غير النفطية) حسب السلعة وبلد المنشأ لسنة 2023

Imports (non-oil) by commodity and origin country for the year 2023

تابع جدول (10) - يتبع

Con. Table (10) - Follow

Commodity	Country	القيمة بالدينار	القيمة بالدولار	الوزن (كغم)	الكمية	بلد المنشا	الوحدة القياسية	وصف السلعة	HS
		Value(I.D)	Value($)	Weight(K.G)	Quantity		Unit		
	Mexico	146,644,080	111,094	9,500	7	المكسيك			
	Germany	322,676,640	244,452	21,000	12	المانيا			
	Slovakia	26,928,000	20,400	1,000	1	سلوفاكيا			
		72,694,789,715	55,071,810	1,312,000	971				المجموع
Model of the clearance year or the year that follows	Thailand	13,698,960	10,378	2,000	1	تايلند	NO.	سيارة دفع الرباعي حجم المحركتزيد عن 3000سيسي5راكب4سلندر	87032431
	South Korea	66,660,000	50,500	8,000	4	كوريا الجنوبية			
	United States of America	25,591,071,000	19,387,175	929,500	487	الولايات المتحدة الامريكية			
	Canada	141,240,000	107,000	8,000	4	كندا			
	Mexico	403,920,000	306,000	20,000	10	المكسيك			
	Germany	554,400,000	420,000	3,000	1	المانيا			
		26,770,989,960	20,281,053	970,500	507				المجموع
Emergency vehilces(e.g. Ambulance, police; prisoners vans and hearses)	Japan	22,440,000	17,000	2,000	1	اليابان	NO.	سيارة دفع الرباعي حجم المحركتزيد عن 3000سيسي اسعاف-شرطة- نقل المساجين - نقل الموتى	87032450
	United States of America	38,818,560	29,408	4,000	2	الولايات المتحدة الامريكية			
		61,258,560	46,408	6,000	3				المجموع

الاستيرادات السلعية (غير النفطية) حسب السلعة وبلد المنشأ لسنة 2023

Imports (non-oil) by commodity and origin country for the year 2023

Con. Table (10) - Follow

تابع جدول (10) - يتبع

Commodity	Country	القيمة بالدينار Value(I.D)	القيمة بالدولار Value($)	الوزن (كغم) Weight(K.G)	الكمية Quantity	بلد المنشا	الوحدة القياسية Unit	وصف السلعة	HS
Vehicles specially designed to be driven by crippled or paraplegic people	Iran	5,280,000	4,000	5,000	2	ايران	NO.	سيارات ذات بيوت محمولة عليها للرحلات و النزهات جم المحرك تزيد عن 3000	87032470
	China	152,549,760	115,568	7,500	3	الصين			
	United States of America	14,759,887,560	11,181,733	652,500	261	الولايات المتحدة الامريكية			
	Mexico	367,642,440	278,517	27,500	11	المكسيك			
		15,285,359,760	11,579,818	692,500	277				المجموع
Dumpers designed for offhighway use	United Arab Emirates	931,920,000	706,000	123,000	42	الامارات العربية المتحدة	NO.	سيارات قلابة للاستعمال خارج الطرق العامة لايزيد وزنها الاجمالي مع الحمولة عن 5 طن(دنبر)	87041000
	Kuwait	61,380,000	46,500	15,000	5	الكويت			
	China	212,776,779	161,196	12,000	4	الصين			
	Japan	1,710,747,720	1,296,021	164,000	60	اليابان			
	South Korea	415,800,000	315,000	39,000	13	كوريا الجنوبية			
	Tunisia	338,817,600	256,680	36,000	12	تونس			
	Germany	4,713,228,960	3,570,628	477,000	169	المانيا			
	Sweden	2,518,615,440	1,908,042	208,000	74	السويد			
		10,903,286,499	8,260,067	1,074,000	379				المجموع
Light trucks (pickup) single or double cabin, assembled	Jordan	45,262,800	34,290	6,000	4	الأردن	NO.	شاحنات للنقل الخفيف بيك اب بقمارة او قمارتين لايزيد وزنها الاجمالي مع الحمولة عن 5 طن(هاف لوري,دانيا)وان كانت ذات صندوق قلاب	87042110

الاستيرادات السلعية (غير النفطية) حسب السلعة وبلد المنشأ لسنة 2023

Imports (non-oil) by commodity and origin country for the year 2023

تابع جدول (10) - يتبع

Con. Table (10) - Follow

Commodity	Country	القيمة بالدينار	القيمة بالدولار	الوزن (كغم)	الكمية	بلد المنشا	الوحدة القياسية	وصف السلعة	HS
		Value(I.D)	Value($)	Weight(K.G)	Quantity		Unit		
	United Arab Emirates	31,680,000	24,000	6,000	2	الامارات العربية المتحدة			
	Iran	134,706,000	102,050	25,000	10	ايران			
	Thailand	51,120,030,760	37,965,013	3,691,000	1,980	تايلند			
	Turkey	12,558,480	9,514	2,000	1	تركيا			
	China	12,596,517,280	9,289,729	1,603,500	814	الصين			
	Japan	46,343,735,680	34,932,724	2,328,500	1,291	اليابان			
	South Korea	148,735,427,160	112,154,213	20,892,000	11,754	كوريا الجنوبية			
	north korea	29,383,200	22,260	3,000	3	كوريا الشمالية			
	India	196,086,000	148,550	18,000	10	الهند			
	South Africa	799,351,200	593,160	50,000	38	جنوب افريقيا			
	United States of America	15,334,806,640	11,545,077	633,000	332	الولايات المتحدة الامريكية			
	Canada	30,690,000	23,250	1,500	1	كندا			
	Mexico	2,799,042,840	2,120,487	154,500	86	المكسيك			
	European Union	25,740,000	19,500	3,000	2	الاتحاد الاوربي			
	Spain	323,333,880	236,359	26,500	13	اسبانيا			
	Germany	5,593,389,120	4,237,416	477,000	193	المانيا			
	Denmark	47,520,000	36,000	5,000	2	الدنمارك			
	Sweden	1,299,718,200	984,635	116,500	46	السويد			
	Czech Republic	47,520,000	36,000	7,500	3	تشيكيا			
		285,546,499,240	214,514,227	30,049,500	16,585				المجموع

الاستيرادات السلعية (غير النفطية) حسب السلعة وبلد المنشأ لسنة 2023

Imports (non-oil) by commodity and origin country for the year 2023

Con. Table (10) - Follow

تابع جدول (10) - يتبع

Commodity	Country	القيمة بالدينار Value(I.D)	القيمة بالدولار Value($)	الوزن (كغم) Weight(K.G)	الكمية Quantity	بلد المنشا	الوحدة القياسية Unit	وصف السلعة	HS
Structures Containing the cockpit.Light transport trucks (dyna trucks, halflorry and the like), whether or not fitted with tipping body: with compression ignition internal combustion piston engine (diesel or semidiesel) : g.v.w. not exceeding 5 tonnes.	United Arab Emirates	415,960,000	306,000	60,000	20	الامارات العربية المتحدة	NO.	هياكل محتويه على غرفه القياده لشاحنات النقل الخفيف (عربيات ديانا,هاف لوري وما يماثلها)وان كانت ذات صندوق قلاب ,جاهزه مجهزة بمحركات ذات مكابس يتم الاشتعال الداخلي فيها بالضغط (ديزل أو نصف ديزل): - لا يزيد وزنها الإجمالي القائم 5 طن:	87042121
	Kuwait	31,680,000	24,000	6,000	2	الكويت			
	Indonesia	24,736,800	18,740	7,000	2	اندونيسيا			
	China	206,922,480	149,188	9,000	3	الصين			
	Japan	1,357,647,200	1,027,460	149,000	44	اليابان			
	South Korea	203,851,560	154,433	35,000	11	كوريا الجنوبية			
	Kenya	36,917,760	27,968	3,000	1	كينيا			
	Germany	638,073,200	478,510	66,000	21	المانيا			
	Italy	79,200,000	60,000	3,000	1	ايطاليا			
	Sweden	2,623,292,660	1,926,145	271,000	90	السويد			
		5,618,281,660	4,172,444	609,000	195				المجموع

الاستيرادات السلعية (غير النفطية) حسب السلعة وبلد المنشأ لسنة 2023

Imports (non-oil) by commodity and origin country for the year 2023

Con. Table (10) - Follow

تابع جدول (10) - يتبع

Commodity	Country	القيمة بالدينار Value(I.D)	القيمة بالدولار Value($)	الوزن (كغم) Weight(K.G)	الكمية Quantity	بلد المنشا	الوحدة القياسية Unit	وصف السلعة	HS
Badan mounted on structures.Light transport trucks (dyna trucks, halflorry and the like), whether or not fitted with tipping body: with compression ignition internal combustion piston engine (diesel or semidiesel) : g.v.w. not exceeding 5 tonnes.	United Arab Emirates	52,800,000	40,000	5,500	5	الامارات العربية المتحدة	NO.	ابدان مركبه على الهياكل لشاحنات النقل الخفيف (عربيات ديانا,هاف لوري وما يماثلها)وان كانت ذات صندوق قلاب ,مجهزة بمحركات ذات مكابس يتم الاشتعال الداخلي فيها بالضغط (ديزل أو نصف ديزل): - لا يزيد وزنها الإجمالي القائم 5 طن:	87042122
	China	277,200,000	210,000	6,000	3	الصين			
	Japan	3,314,190,000	2,510,750	237,000	83	اليابان			
		3,644,190,000	2,760,750	248,500	91				المجموع
Garbage vehicles chassis cabs, with compression ignition internal combustion piston engine (diesel or semidiesel) : g.v.w. not exceeding 5 tonnes.	Japan	637,560,000	483,000	188,000	40	اليابان	NO.	هياكل محتويه على غرفه القياده لسيارات معده لنقل القمامه وان كانت مجهزه بوسائل للتعبئه او الضغط والترطيب ,جاهزه	87042141
	Sweden	26,400,000	20,000	10,000	2	السويد			
		663,960,000	503,000	198,000	42				المجموع

الاستيرادات السلعية (غير النفطية) حسب السلعة وبلد المنشأ لسنة 2023

Imports (non-oil) by commodity and origin country for the year 2023

Con. Table (10) - Follow

تابع جدول (10) - يتبع

Commodity	Country	القيمة بالدينار Value(I.D)	القيمة بالدولار Value($)	الوزن (كغم) Weight(K.G)	الكمية Quantity	بلد المنشا	الوحدة القياسية Unit	وصف السلعة	HS
Garbage body chassis, with compression ignition internal combustion piston engine (diesel or semidiesel) : g.v.w. not exceeding 5 tonnes.	China	17,160,000	13,000	2,000	1	الصين	NO.	ابدان سيارات مركبه على الهياكل معده لنقل القمامه وان كانت مجهزه بوسائل للتعبئه او الضغط والترطيب ,جاهزه	87042142
	Japan	1,454,904,000	1,102,200	495,500	46	اليابان			
	South Korea	87,120,000	66,000	3,000	2	كوريا الجنوبية			
	Germany	13,200,000	10,000	1,500	1	المانيا			
		1,572,384,000	1,191,200	502,000	50				المجموع
Chassis, incorporating driver's cabin	United Arab Emirates	138,600,000	105,000	35,000	7	الامارات العربية المتحدة	NO.	هياكل سيارات محتويه على غرفه القياده لشاحنات النقل الخفيف لايزيد وزنها الاجمالي مع الحموله القصوى 5طن وان كانت ذات صندوق قلاب ,جاهزه	87042150
	Japan	26,400,000	20,000	10,000	2	اليابان			
	Germany	1,080,908,400	818,870	185,000	37	المانيا			
	Sweden	516,212,400	391,070	85,000	17	السويد			
		1,762,120,800	1,334,940	315,000	63				المجموع
Refrigerated vehicles	Indonesia	12,368,400	9,370	2,500	1	اندونيسيا	NO.	سيارات مجهزه بصناديق للتبريدللنقل الخفيف لايزيد وزنها الاجمالي القائم مع الحموله القصوى 5طن وان كانت ذات صندوق قلاب جاهزة	87042160

الاستيرادات السلعية (غير النفطية) حسب السلعة وبلد المنشأ لسنة 2023

Imports (non-oil) by commodity and origin country for the year 2023

Con. Table (10) - Follow

تابع جدول (10) - يتبع

Commodity	Country	القيمة بالدينار	القيمة بالدولار	الوزن (كغم)	الكمية	بلد المنشا	الوحدة القياسية	وصف السلعة	HS
		Value(I.D)	Value($)	Weight(K.G)	Quantity		Unit		
	South Korea	560,379,600	424,530	100,000	43	كوريا الجنوبية			
		572,748,000	433,900	102,500	44				المجموع
Other transport vehicles, with compression ignition internal combustion piston engine (diesel or semidiesel) : g.v.w. not exceeding 5 tonnes.	Iran	1,339,800	1,015	3,000	1	ايران	NO.	غيرها،من سيارات لنقل البضائع مجهزة بمحرك ذي مكابس يتم الاشتعال فيها بالضغط (ديزل أو نصف ديزل) لايزيد وزنها الاجمالي القائم مع الحموله القصوى 5طن	87042190
	China	32,604,000	24,700	6,000	2	الصين			
	Japan	1,491,600,000	1,130,000	117,000	39	اليابان			
		1,525,543,800	1,155,715	126,000	42				المجموع
Lorry chassiscabs, with compression ignition internal combustion piston engine (diesel or semidiesel) :n, g.v.w. exceeding 5 tonnes but not exceeding 2. tonnes.	United Arab Emirates	333,960,000	253,000	63,000	21	الامارات العربية المتحدة	NO.	هياكل محتويه على غرفه القياده للشاحنات الكبيره(لوري) يزيد وزنها الإجمالي وهي محملة عن 5 أطنان ولا يتجاوز 20طن جاهزه	87042211
	China	546,704,000	383,200	36,000	12	الصين			
	Japan	6,411,388,000	4,765,900	505,500	168	اليابان			
	South Korea	45,260,000	31,000	6,000	2	كوريا الجنوبية			

الاستيرادات السلعية (غير النفطية) حسب السلعة وبلد المنشأ لسنة 2023

Imports (non-oil) by commodity and origin country for the year 2023

Con. Table (10) - Follow

تابع جدول (10) - يتبع

Commodity	Country	القيمة بالدينار	القيمة بالدولار	الوزن (كغم)	الكمية	بلد المنشا	الوحدة القياسية	وصف السلعة	HS
		Value(I.D)	Value($)	Weight(K.G)	Quantity		Unit		
	United States of America	309,888,480	234,764	6,000	2	الولايات المتحدة الامريكية			
	Germany	2,301,923,540	1,632,750	223,000	74	المانيا			
	Sweden	363,808,000	271,900	36,500	12	السويد			
		10,312,932,020	7,572,514	876,000	291				المجموع
Lorry body chassis, with compression ignition internal combustion piston engine (diesel or semidiesel) :n, g.v.w. exceeding 5 tonnes but not exceeding 2. tonnes.	Japan	1,170,840,000	887,000	66,000	33	اليابان	NO.	ابدان مركبه على الهياكل للشاحنات الكبيره(لوري) يزيد وزنها الإجمالي وهي محملة عن 5 أطنان ولا يتجاوز 20طن جاهزه	87042212
		1,170,840,000	887,000	66,000	33				المجموع
Tipper body chassis,with compression ignition internal combustion piston engine (diesel or semidiesel) :n, g.v.w. exceeding 5 tonnes but not exceeding 20 tonnes.	United Arab Emirates	147,840,000	112,000	49,000	14	الامارات العربية المتحدة	NO.	ابدان مركبه على الهياكل لسيارات ذات صندوق قلاب يزيد وزنها الإجمالي وهي محملة عن 5 أطنان ولا يتجاوز 20طن جاهزه	87042222
	China	332,622,840	251,987	10,500	3	الصين			

الاستيرادات السلعية (غير النفطية) حسب السلعة وبلد المنشأ لسنة 2023

Imports (non-oil) by commodity and origin country for the year 2023

Con. Table (10) - Follow

تابع جدول (10) - يتبع

Commodity	Country	القيمة بالدينار Value(I.D)	القيمة بالدولار Value($)	الوزن (كغم) Weight(K.G)	الكمية Quantity	بلد المنشا	الوحدة القياسية Unit	وصف السلعة	HS
	Japan	2,233,940,000	1,691,000	230,500	70	اليابان			
	South Korea	227,700,000	172,500	36,000	12	كوريا الجنوبية			
	Germany	307,600,920	233,031	35,000	10	المانيا			
	Sweden	462,382,800	350,290	56,000	16	السويد			
		3,712,086,560	2,810,808	417,000	125				المجموع
Tanker chassis cabs,with compression ignition internal combustion piston engine (diesel or semidiesel) :n, g.v.w. exceeding 5 tonnes but not exceeding 20 tonnes.	China	78,540,000	59,500	22,824	1	الصين	NO.	هياكل محتويه على غرفه القياده لسيارات صهاريج يزيد وزنها الإجمالي وهي محملة عن 5 أطنان ولا يتجاوز 20طن ,جاهزه	87042231
	Japan	1,189,320,000	901,000	129,824	24	اليابان			
	Tunisia	169,408,800	128,340	18,000	6	تونس			
	Germany	112,939,200	85,560	12,000	4	المانيا			
	Italy	594,000,000	450,000	37,500	15	ايطاليا			
		2,144,208,000	1,624,400	220,148	50				المجموع

الاستيرادات السلعية (غير النفطية) حسب السلعة وبلد المنشأ لسنة 2023

Imports (non-oil) by commodity and origin country for the year 2023

تابع جدول (10) - يتبع

Con. Table (10) - Follow

Commodity	Country	القيمة بالدينار	القيمة بالدولار	الوزن (كغم)	الكمية	بلد المنشا	الوحدة القياسية	وصف السلعة	HS
		Value(I.D)	Value($)	Weight(K.G)	Quantity		Unit		
Tanker body chassis, with compression ignition internal combustion piston engine (diesel or semidiesel) :n, g.v.w. exceeding 5 tonnes but not exceeding 2. tonnes.	China	2,325,881,316	1,762,032	16,000	6	الصين	NO.	ابدان مركبه على الهياكل لسيارات صهاريج يزيد وزنها الإجمالي وهي محملة عن 5 أطنان ولا يتجاوز 20طن جاهزه	87042232
	Japan	902,880,000	684,000	38,000	18	اليابان			
	Germany	13,200,000	10,000	2,000	1	المانيا			
		3,241,961,316	2,456,032	56,000	25				المجموع
Garbage vehicle chassis cabs, , with compression ignition internal combustion piston engine (diesel or semidiesel) :n, g.v.w. exceeding 5 tonnes but not exceeding 2. tonnes.	Japan	17,160,000	13,000	2,000	1	اليابان	NO.	هياكل محتويه على غرفه القياده لسيارات يزيد وزنها الاجمالي مع الحموله عن 5طن ولا يتجاوز 20طن معده لنقل القمامه وان كانت مجهزه بوسائل للتعبنه او الضغط والترطيب ,جاهزه	87042241
		17,160,000	13,000	2,000	1				المجموع

الاستيرادات السلعية (غير النفطية) حسب السلعة وبلد المنشأ لسنة 2023

Imports (non-oil) by commodity and origin country for the year 2023

Con. Table (10) - Follow

تابع جدول (10) - يتبع

Commodity	Country	القيمة بالدينار	القيمة بالدولار	الوزن (كغم)	الكمية	بلد المنشا	الوحدة القياسية	وصف السلعة	HS
		Value(I.D)	Value($)	Weight(K.G)	Quantity		Unit		
Garbage body chassis,with compression ignition internal combustion piston engine (diesel or semidiesel) :n, g.v.w. exceeding 5 tonnes but not exceeding 2. tonnes.	Japan	327,532,920	248,131	36,000	12	اليابان	NO.	ابدان مركبه على الهياكل لسيارات يزيد وزنها الاجمالي مع الحموله عن 5طن ولا يتجاوز 20طن معده لنقل القمامه وان كانت مجهزه بوسائل للتعبئه او الضغط والترطيب ,جاهزه	87042242
		327,532,920	248,131	36,000	12				المجموع
Vehicles fitted with lifting pulleys and self loading equipment	China	1,988,912,240	1,500,982	135,000	53	الصين	NO.	سيارات مجهزه خصيصابيكرات رافعه واجهزه تنضيد للتحميل والنقل يزيد وزنها الاجمالي مع الحموله عن 5طن ولا يتجاوز 20طن ,جاهزه	87042260
	Japan	1,089,725,240	815,707	155,500	64	اليابان			
	South Korea	11,616,000	8,800	8,000	3	كوريا الجنوبية			
	India	79,200,000	60,000	2,000	1	الهند			
	United States of America	97,715,640	74,027	7,000	3	الولايات المتحدة الامريكية			
	European Union	4,620,000	3,500	3,000	1	الاتحاد الاوربي			
	Germany	836,481,360	633,698	16,000	7	المانيا			
	Sweden	13,879,072,000	10,513,600	120,000	30	السويد			
	Switzerland	355,417,920	269,256	2,000	1	سويسرا			

الاستيرادات السلعية (غير النفطية) حسب السلعة وبلد المنشأ لسنة 2023

Imports (non-oil) by commodity and origin country for the year 2023

تابع جدول (10) - يتبع

Con. Table (10) - Follow

Commodity	Country	القيمة بالدينار Value(I.D)	القيمة بالدولار Value($)	الوزن (كغم) Weight(K.G)	الكمية Quantity	بلد المنشا	الوحدة القياسية Unit	وصف السلعة	HS
		18,342,760,400	13,879,570	448,500	163				المجموع
Vehicles fitted with mechanical fittings especially constructed for the transport of wet concrete, and vehicles especially constructed for the transport of gas and chemicals	China	2,431,519,200	1,842,060	22,000	8	الصين	NO.	سيارات ذات تركيبات اليه ومعده خصيصا لنقل الاسمنت والخرسانه بحالتيهما الطريه ,وسيارات معده خصيصا"لنقل الغازات والكيمياويات يزيد وزنها الاجمالي مع الحموله عن 5طن ولا يتجاوز 20طن ,جاهزه	87042270
	South Korea	400,865,520	303,686	15,000	104	كوريا الجنوبية			
	Others Asiain Countries	325,667,760	246,718	3,000	20	مناطق آسيوية اخرى			
	Tunisia	141,471,000	107,175	15,000	5	تونس			
	United States of America	102,104,640	77,352	3,000	1	الولايات المتحدة الامريكية			
	Germany	1,370,978,400	1,038,620	116,500	39	المانيا			
	Sweden	2,893,440,000	2,192,000	114,000	38	السويد			
		7,666,046,520	5,807,611	288,500	215				المجموع

الاستيرادات السلعية (غير النفطية) حسب السلعة وبلد المنشأ لسنة 2023

Imports (non-oil) by commodity and origin country for the year 2023

تابع جدول (10) - يتبع

Con. Table (10) - Follow

Commodity	Country	القيمة بالدينار Value(I.D)	القيمة بالدولار Value($)	الوزن (كغم) Weight(K.G)	الكمية Quantity	بلد المنشا	الوحدة القياسية Unit	وصف السلعة	HS
Other vehicle chassis cabs, with compression ignition internal combustion piston engine (diesel or semidiesel) :n, g.v.w. exceeding 5 tonnes but not exceeding 2. tonnes.	Germany	2,365,932,360	1,792,373	203,000	78	المانيا	NO.	هياكل سيارات نقل بضائع محتويه على غرفه القياده يزيد وزنها الاجمالي مع الحموله عن 5طن ولا يتجاوز 20طن,جاهزه	87042280
	United Kingdom	1,201,200,000	910,000	42,000	14	المملكة المتحدة			
	Sweden	2,687,625,600	2,036,080	268,000	90	السويد			
		6,254,757,960	4,738,453	513,000	182				المجموع
Refrigerated vehicles	China	264,393,120	187,491	30,000	10	الصين	NO.	غيرها من سيارات نقل البضائع مجهزه بصناديق للتبريد يزيد وزنها الاجمالي مع الحموله عن 5طن ولا يتجاوز 20طن ,جاهزه	87042291
	Japan	467,148,000	330,100	33,000	11	اليابان			
	South Korea	3,205,481,640	2,393,077	573,500	191	كوريا الجنوبية			
	Others Asiain Countries	150,156,600	113,755	6,000	2	مناطق آسيوية اخرى			
	European Union	19,800,000	15,000	3,000	1	الاتحاد الاوربي			
		4,106,979,360	3,039,423	645,500	215				المجموع

الاستيرادات السلعية (غير النفطية) حسب السلعة وبلد المنشأ لسنة 2023

Imports (non-oil) by commodity and origin country for the year 2023

تابع جدول (10) - يتبع

Con. Table (10) - Follow

Commodity	Country	القيمة بالدينار	القيمة بالدولار	الوزن (كغم)	الكمية	بلد المنشا	الوحدة القياسية	وصف السلعة	HS
		Value(I.D)	Value($)	Weight(K.G)	Quantity		Unit		
Lorry chassis cabs with compression ignition internal combustion piston engine (diesel or semi diesel) g.v.w. exceeding 2. tonnes.	China	6,837,731,340	5,180,100	180,000	60	الصين	NO.	هياكل محتويه على غرفه القياده للشاحنات الكبيره(لوري) يزيد وزنها الإجمالي وهي محملة 20طن جاهزه	87042311
	Japan	2,025,672,000	1,534,600	438,000	88	اليابان			
	Malaysia	117,315,000	88,875	30,000	6	ماليزيا			
	Germany	1,430,866,800	1,083,990	245,000	49	المانيا			
	Netherlands	198,000,000	150,000	25,000	5	هولندا			
	Sweden	1,182,614,400	895,920	200,000	40	السويد			
		11,792,199,540	8,933,485	1,118,000	248				المجموع
Lorry body chassis, with compression ignition internal combustion piston engine (diesel or semi diesel) g.v.w. exceeding 2. tonnes.	Germany	347,608,800	263,340	39,000	13	المانيا	NO.	ابدان مركبه على الهياكل للشاحنات الكبيره(لوري) يزيد وزنها الإجمالي وهي محملة عن 20طن جاهزه	87042312
		347,608,800	263,340	39,000	13				المجموع

الاستيرادات السلعية (غير النفطية) حسب السلعة وبلد المنشأ لسنة 2023

Imports (non-oil) by commodity and origin country for the year 2023

Con. Table (10) - Follow

تابع جدول (10) - يتبع

Commodity	Country	القيمة بالدينار Value(I.D)	القيمة بالدولار Value($)	الوزن (كغم) Weight(K.G)	الكمية Quantity	بلد المنشا	الوحدة القياسية Unit	وصف السلعة	HS
Tipper chassis cabs,with compression ignition internal combustion piston engine (diesel or semi diesel) g.v.w. exceeding 2. tonnes.	Japan	19,800,000	15,000	3,000	1	اليابان	NO.	هياكل محتويه على غرفه القياده لسيارات ذات صندوق قلاب يزيد وزنها الإجمالي وهي محملة عن20طن ,جاهزه	87042321
		19,800,000	15,000	3,000	1				المجموع
Tanker chassiscabs, with compression ignition internal combustion piston engine (diesel or semi diesel) g.v.w. exceeding 2. tonnes.	China	688,338,100	521,464	25,000	15	الصين	NO.	هياكل محتويه على غرفه القياده لسيارات صهاريج يزيد وزنها الإجمالي وهي محملة عن20طن ,جاهزه	87042331
	Japan	225,720,000	171,000	13,500	9	اليابان			
	South Korea	121,440,000	92,000	5,000	2	كوريا الجنوبية			
	United States of America	61,204,202	46,367	2,500	1	الولايات المتحدة الامريكية			
	United Kingdom	53,753,040	40,722	4,500	3	المملكة المتحدة			
	Sweden	77,589,600	58,780	4,500	3	السويد			
		1,228,044,942	930,333	55,000	33				المجموع

الاستيرادات السلعية (غير النفطية) حسب السلعة وبلد المنشأ لسنة 2023

Imports (non-oil) by commodity and origin country for the year 2023

تابع جدول (10) - يتبع

Con. Table (10) - Follow

Commodity	Country	القيمة بالدينار Value(I.D)	القيمة بالدولار Value($)	الوزن (كغم) Weight(K.G)	الكمية Quantity	بلد المنشا	الوحدة القياسية Unit	وصف السلعة	HS
Vehicles fitted with lifting pulleys and self loading equipment	China	97,727,520	74,036	3,000	1	الصين	NO.	سيارات مجهزه خصيصابيكرات رافعه واجهزه تنضيد للتحميل والنقل يزيد وزنها الاجمالي مع الحموله عن 20طن ,جاهزه	87042350
	Japan	179,520,000	136,000	12,000	4	اليابان			
		277,247,520	210,036	15,000	5				المجموع
Vehicles fitted with mechanical fittings especially constructed for the transport of wet concrete	China	1,607,391,320	1,198,021	41,000	14	الصين	NO.	سيارات ذات تركيبات اليه ومعده خصيصا لنقل الاسمنت والخرسانه بحالتيهما الطريه يزيد وزنها الاجمالي مع الحموله عن 20طن ,جاهزه	87042360
	South Korea	832,920,000	631,000	6,000	2	كوريا الجنوبية			
	United States of America	47,187,360	35,748	10,000	4	الولايات المتحدة الامريكية			
	European Union	11,317,680	8,574	3,000	1	الاتحاد الاوربي			
	Germany	4,010,885,540	2,955,982	380,000	133	المانيا			
	France	141,471,000	107,175	15,000	5	فرنسا			
	United Kingdom	479,806,800	363,490	6,000	2	المملكة المتحدة			
	Sweden	459,676,682	339,156	34,000	12	السويد			
		7,590,656,382	5,639,146	495,000	173				المجموع

الاستيرادات السلعية (غير النفطية) حسب السلعة وبلد المنشأ لسنة 2023

Imports (non-oil) by commodity and origin country for the year 2023

Con. Table (10) - Follow

تابع جدول (10) - يتبع

Commodity	Country	القيمة بالدينار Value(I.D)	القيمة بالدولار Value($)	الوزن (كغم) Weight(K.G)	الكمية Quantity	بلد المنشا	الوحدة القياسية Unit	وصف السلعة	HS
Other vehicle chassiscabs, with compression ignition internal combustion piston engine (diesel or semi diesel) g.v.w. exceeding 2. tonnes.	China	26,400,000	20,000	6,000	2	الصين	NO.	هياكل سيارات محتويه على غرفه القياده يزيد وزنها الاجمالي مع الحموله عن 20طن,جاهزه	87042380
	Japan	4,531,916,400	3,433,270	354,000	118	اليابان			
	South Korea	20,908,800	15,840	6,000	2	كوريا الجنوبية			
	Germany	603,913,200	457,510	63,000	21	المانيا			
	Sweden	1,394,131,200	1,056,160	147,000	49	السويد			
		6,577,269,600	4,982,780	576,000	192				المجموع
Singlecab pickups, assembled	Jordan	29,502,000	22,350	7,500	3	الأردن	NO.	شاحنات صغيره (وانيت)بيك اب بغماره واحده مجهزه بمحركات ذات مكابس يتم الاشتغال فيها بالشرر لايتجاوز وزنها الاجمالي القائم مع الحموله القصوى 5طن,جاهزه	87043110
	Indonesia	11,048,400	8,370	2,500	1	اندونيسيا			
	Thailand	26,310,295,440	19,932,042	2,748,500	1,207	تايلند			
	China	7,515,611,400	5,693,645	1,340,000	658	الصين			
	Japan	26,331,115,800	19,947,815	2,012,000	805	اليابان			
	South Korea	62,269,670,760	47,173,993	13,593,000	5,829	كوريا الجنوبية			
	Malaysia	58,753,200	44,510	14,500	6	ماليزيا			

الاستيرادات السلعية (غير النفطية) حسب السلعة وبلد المنشأ لسنة 2023

Imports (non-oil) by commodity and origin country for the year 2023

تابع جدول (10) - يتبع

Con. Table (10) - Follow

Commodity	Country	القيمة بالدينار	القيمة بالدولار	الوزن (كغم)	الكمية	بلد المنشا	الوحدة القياسية	وصف السلعة	HS
		Value(I.D)	Value($)	Weight(K.G)	Quantity		Unit		
	United States of America	16,976,645,400	12,861,095	721,500	304	الولايات المتحدة الامريكية			
	Canada	30,690,000	23,250	2,500	1	كندا			
	Mexico	783,565,200	593,610	65,000	27	المكسيك			
	Spain	19,641,600	14,880	2,500	1	اسبانيا			
		140,336,539,200	106,315,560	20,509,500	8,842				المجموع
Twocab Pickups, assembled	Thailand	14,050,223,880	10,644,109	909,000	562	تايلند	NO.	شاحنات صغيره (وانيت)بيك اب بغمارتين مجهزه بمحركات ذات مكابس يتم الاشتغال فيها بالشرر لايتجاوز وزنها الاجمالي القائم مع 5طن,جاهزه	87043120
	China	4,906,359,480	3,716,939	707,500	412	الصين			
	Japan	11,999,262,000	9,090,350	550,000	360	اليابان			
	South Korea	24,400,456,080	18,485,194	3,659,000	1,886	كوريا الجنوبية			
	South Africa	602,250,000	456,250	50,000	25	جنوب افريقيا			
	United States of America	9,173,028,480	6,949,264	312,500	168	الولايات المتحدة الامريكية			
	Canada	116,317,080	88,119	6,000	4	كندا			
	Mexico	831,751,800	630,115	38,000	22	المكسيك			
		66,079,648,800	50,060,340	6,232,000	3,439				المجموع

الاستيرادات السلعية (غير النفطية) حسب السلعة وبلد المنشأ لسنة 2023

Imports (non-oil) by commodity and origin country for the year 2023

Con. Table (10) - Follow

تابع جدول (10) - يتبع

Commodity	Country	القيمة بالدينار Value(I.D)	القيمة بالدولار Value($)	الوزن (كغم) Weight(K.G)	الكمية Quantity	بلد المنشا	الوحدة القياسية Unit	وصف السلعة	HS
Light truck chassiscabs, trip box, with spark ignition internal combustion piston engine :g.v.w. not exceeding 5 tonnes.	United Arab Emirates	76,560,000	58,000	7,500	5	الامارات العربية المتحدة	NO.	هياكل محتويه على غرفه القياده لشاحنات النقل الخفيف (عربيات ديانا,هاف لوري وما يماثلها)مجهزه بمحركات ذات مكابس يتم الاشتغال فيها بالشررلا يتجاوز وزنها الاجمالي القائم مع الحموله القصوى 5طن ذات صندوق قلاب ,جاهزه	87043141
	Japan	316,800,000	240,000	18,000	12	اليابان			
	South Korea	1,433,124,000	1,085,700	22,500	15	كوريا الجنوبية			
	Germany	1,712,841,240	1,297,607	84,000	56	المانيا			
	Sweden	672,025,200	509,110	34,500	23	السويد			
		4,211,350,440	3,190,417	166,500	111				المجموع
Tankers:Chassis fitted with cabs.with spark ignition internal combustion piston engine :g.v.w. not exceeding 5 tonnes.	Japan	56,469,600	42,780	6,000	2	اليابان	NO.	هياكل محتويه على غرفه القياده لسيارات صهاريج مجهزه بمحركات ذات مكابس يتم الاشتغال فيها بالشرر لايزيد وزنها الإجمالي وهي محملة عن5طن ,جاهزه	87043151
	Germany	340,942,800	258,290	36,000	12	المانيا			
	Sweden	474,606,000	359,550	48,000	16	السويد			
		872,018,400	660,620	90,000	30				المجموع

الاستيرادات السلعية (غير النفطية) حسب السلعة وبلد المنشأ لسنة 2023

Imports (non-oil) by commodity and origin country for the year 2023

تابع جدول (10) - يتبع

Con. Table (10) - Follow

Commodity	Country	القيمة بالدينار	القيمة بالدولار	الوزن (كغم)	الكمية	بلد المنشا	الوحدة القياسية	وصف السلعة	HS
		Value(I.D)	Value($)	Weight(K.G)	Quantity		Unit		
Tanker body chassis, with spark ignition internal combustion piston engine :g.v.w. not exceeding 5 tonnes.	Japan	184,800,000	140,000	16,000	4	اليابان	NO.	ابدان مركبه على الهياكل لسيارات صهاريج مجهزه بمحركات ذات مكابس يتم الاشتغال فيها بالشرر لايزيد وزنها الإجمالي وهي محملة عن 5طن جاهزه	87043152
		184,800,000	140,000	16,000	4				المجموع
Garbage vehicle chassis cabs, with spark ignition internal combustion piston engine :g.v.w. not exceeding 5 tonnes.	Japan	52,800,000	40,000	12,000	4	اليابان	NO.	هياكل محتويه على غرفه القياده لسيارات مجهزه بمحركات ذات مكابس يتم الاشتغال فيها بالشررلا يزيد وزنها الاجمالي مع الحموله عن 5طن معده لنقل القمامه وان كانت مجهزه بوسائل للتعبئه او الضغط والترطيب ,جاهزه	87043161
	South Korea	43,560,000	33,000	3,000	1	كوريا الجنوبية			
		96,360,000	73,000	15,000	5				المجموع
Chassis incorporating a driver's cabin	Japan	157,080,000	119,000	10,500	7	اليابان	NO.	هياكل سيارات محتويه على غرفه القياده مجهزه بمحركات ذات مكابس يتم الاشتغال فيها بالشررلا يزيد وزنها الاجمالي مع الحموله عن 5طن جاهزه .	87043170
		157,080,000	119,000	10,500	7				المجموع

الاستيرادات السلعية (غير النفطية) حسب السلعة وبلد المنشأ لسنة 2023

Imports (non-oil) by commodity and origin country for the year 2023

تابع جدول (10) - يتبع

Con. Table (10) - Follow

Commodity	Country	القيمة بالدينار	القيمة بالدولار	الوزن (كغم)	الكمية	بلد المنشا	الوحدة القياسية	وصف السلعة	HS
		Value(I.D)	Value($)	Weight(K.G)	Quantity		Unit		
Refrigerated vehicles	Japan	1,667,358,000	1,263,150	63,500	42	اليابان	NO.	سيارات مجهزه بصناديق للتبريد مجهزه بمحركات ذات مكابس يتم الاشتغال فيها بالشرر لايزيد وزنها الاجمالي مع الحموله عن 5طن ,جاهزه	87043180
	South Korea	892,939,080	676,469	107,600	63	كوريا الجنوبية			
		2,560,297,080	1,939,619	171,100	105				المجموع
Lorry, etc., chassiscabs, with spark ignition internal combustion piston engine g.v.w. exceeding 5 tonnes.	China	268,263,056	203,227	13,500	8	الصين	NO.	هياكل محتويه على غرفه القياده للشاحنات الكبيره(لوري) والشاحنات ذات الصندوق القلاب والشاحنات الصهاريج مجهزه بمحركات ذات مكابس يتم الاشتغال فيها بالشرريزيد وزنها الإجمالي وهى محملة5طن جاهزه	87043211
	Japan	203,280,000	154,000	5,000	2	اليابان			
	United States of America	67,007,160	50,763	1,500	1	الولايات المتحدة الامريكية			
	Germany	894,785,760	677,868	51,000	30	المانيا			
	Sweden	709,221,480	537,289	46,500	25	السويد			
		2,142,557,456	1,623,147	117,500	66				المجموع

الاستيرادات السلعية (غير النفطية) حسب السلعة وبلد المنشأ لسنة 2023

Imports (non-oil) by commodity and origin country for the year 2023

Con. Table (10) - Follow

تابع جدول (10) - يتبع

Commodity	Country	القيمة بالدينار Value(I.D)	القيمة بالدولار Value($)	الوزن (كغم) Weight(K.G)	الكمية Quantity	بلد المنشا	الوحدة القياسية Unit	وصف السلعة	HS
Lorry, etc., body chassis, with spark ignition internal combustion piston engine g.v.w. exceeding 5 tonnes.	China	2,559,555,874	1,939,057	139,400	5	الصين	NO.	ابدان مركبه على الهياكل للشاحنات الكبيره(لوري) والشاحنات ذات الصندوق القلاب والشاحنات الصهاريج مجهزه بمحركات ذات مكابس يتم الاشتغال فيها بالشرريزيد وزنها الإجمالي وهي محملة5طن , جاهزه	87043212
	European Union	2,968,130,880	2,248,584	40,000	20	الاتحاد الاوربي			
	Germany	60,720,000	46,000	6,000	2	المانيا			
		5,588,406,754	4,233,641	185,400	27				المجموع
Garbage vehicle chassiscabs, with spark ignition internal combustion piston engine : g.v.w. exceeding 5 tonnes.	United Arab Emirates	19,800,000	15,000	2,000	1	الامارات العربية المتحدة	NO.	هياكل محتويه على غرفه القياده لسيارات مجهزه بمحركات ذات مكابس يتم الاشتغال فيها بالشرر يزيد وزنها الاجمالي مع الحموله عن 5طن معده لنقل القمامه وان كانت مجهزه بوسائل للتعبئه او الضغط والترطيب .جاهزه	87043221
	China	517,440,000	392,000	31,000	18	الصين			
	Japan	640,566,960	485,278	80,500	27	اليابان			
	South Korea	225,011,160	170,463	24,500	14	كوريا الجنوبية			
	India	17,160,000	13,000	3,500	1	الهند			
	United States of America	2,462,247,480	1,865,339	117,000	62	الولايات المتحدة الامريكية			
	Canada	54,802,440	41,517	4,500	3	كندا			

الاستيرادات السلعية (غير النفطية) حسب السلعة وبلد المنشأ لسنة 2023

Imports (non-oil) by commodity and origin country for the year 2023

تابع جدول (10) - يتبع

Con. Table (10) - Follow

Commodity	Country	القيمة بالدينار Value(I.D)	القيمة بالدولار Value($)	الوزن (كغم) Weight(K.G)	الكمية Quantity	بلد المنشا	الوحدة القياسية Unit	وصف السلعة	HS
	Mexico	52,786,800	39,990	5,500	3	المكسيك			
	Germany	112,998,600	85,605	18,500	4	المانيا			
	United Kingdom	98,340,000	74,500	2,000	1	المملكة المتحدة			
	Sweden	182,519,040	138,272	35,500	8	السويد			
	Czech Republic	240,240,000	182,000	26,000	13	تشيكيا			
	Slovakia	176,880,000	134,000	4,000	2	سلوفاكيا			
		4,800,792,480	3,636,964	354,500	157				المجموع
Other	China	104,226,480	71,388	3,000	1	الصين	NO.	غيرها من الشاحنات الكبيره(لوري) والشاحنات ذات الصندوق القلاب والشاحنات الصهاريج يزيد وزنها الإجمالي وهى محملة5طن جاهزه	87043290
	Japan	1,504,866,000	1,140,050	121,000	40	اليابان			
	Germany	1,999,344,600	1,514,655	204,000	68	المانيا			
	France	565,847,040	428,672	7,000	2	فرنسا			
		4,174,284,120	3,154,765	335,000	111				المجموع
Crane lorries	China	3,451,922,880	2,605,092	243,500	63	الصين	NO.	سيارات رافعة (سيارات ونش)	87051000
	Japan	42,600,634,040	32,243,118	465,500	149	اليابان			
	South Korea	73,240,000	55,400	45,500	15	كوريا الجنوبية			
	Malaysia	265,185,360	200,898	6,500	2	ماليزيا			
	Others Asiain Countries	9,240,000	7,000	3,000	1	مناطق آسيوية اخرى			
	United States of America	562,832,820	426,389	10,000	3	الولايات المتحدة الامريكية			

الاستيرادات السلعية (غير النفطية) حسب السلعة وبلد المنشأ لسنة 2023

Imports (non-oil) by commodity and origin country for the year 2023

تابع جدول (10) - يتبع

Con. Table (10) - Follow

Commodity	Country	القيمة بالدينار Value(I.D)	القيمة بالدولار Value($)	الوزن (كغم) Weight(K.G)	الكمية Quantity	بلد المنشا	الوحدة القياسية Unit	وصف السلعة	HS
	Germany	803,926,200	609,035	34,000	11	المانيا			
	Sweden	22,176,000	16,800	10,500	3	السويد			
	Switzerland	684,059,640	518,227	30,000	10	سويسرا			
	Australia	4,224,000	3,200	6,000	2	استراليا			
		48,477,440,940	36,685,159	854,500	259				المجموع
Fire fighting vehicles	Japan	64,680,000	49,000	12,000	4	اليابان	NO.	سيارات مكافحة الحرائق	87053000
	Sweden	237,600,000	180,000	10,000	6	السويد			
		302,280,000	229,000	22,000	10				المجموع
Concretemixer lorries	China	93,990,600	71,205	4,750	3	الصين	NO.	سيارات خلط الخرسانة	87054000
	Germany	2,992,973,280	2,267,404	198,000	105	المانيا			
	Sweden	556,353,600	421,480	15,500	9	السويد			
		3,643,317,480	2,760,089	218,250	117				المجموع
Towing and repair vehicles and mobile workshops, equipped with various mechanical tools	China	291,192,000,000	220,600,000	1,560,000	520	الصين	NO.	سيارات معده للقطر والتصليح وسيارات ورش متنقله مجهزه بالات وعدد مختلفه	87059010
	Germany	409,918,080	310,544	3,000	1	المانيا			
		291,601,918,080	220,910,544	1,563,000	521				المجموع

الاستيرادات السلعية (غير النفطية) حسب السلعة وبلد المنشأ لسنة 2023

Imports (non-oil) by commodity and origin country for the year 2023

تابع جدول (10) - يتبع

Con. Table (10) - Follow

Commodity	Country	القيمة بالدينار	القيمة بالدولار	الوزن (كغم)	الكمية	بلد المنشا	الوحدة القياسية	وصف السلعة	HS
		Value(I.D)	Value($)	Weight(K.G)	Quantity		Unit		
Vehilces fitted with ladders or elevating platforms for the maintenance of electric overhead cables, street lighting . . etc.	China	443,353,680	335,874	2,000	1	الصين	NO.	سيارات ذات سلالم وسيارات ذات سطح رافع لصيانه الخطوط الكهربائيه والاضاءه العامه في الشوارع وما يماثلها	87059020
	Germany	922,040,077	698,515	4,000	2	المانيا			
	France	99,000,000	75,000	1,500	1	فرنسا			
		1,464,393,757	1,109,389	7,500	4				المجموع
Vehicles specially designed for cleaning streets, squares, airfields . . etc.	Japan	1,325,451,840	961,812	126,000	42	اليابان	NO.	سيارات مجهزه خصيصا للاستخدام في تنظيف الشوارع والميادين العامه والمطارات وما يماثلها	87059030
	United States of America	104,237,680	75,574	39,500	15	الولايات المتحدة الامريكية			
	Sweden	46,200,000	35,000	3,000	1	السويد			
		1,475,889,520	1,072,386	168,500	58				المجموع
Spraying vehicles for all purposes	France	554,400,000	420,000	42,000	14	فرنسا	NO.	سيارات الرش لجميع الاستعمالات	87059040
		554,400,000	420,000	42,000	14				المجموع

الاستيرادات السلعية (غير النفطية) حسب السلعة وبلد المنشأ لسنة 2023

Imports (non-oil) by commodity and origin country for the year 2023

تابع جدول (10) - يتبع

Con. Table (10) - Follow

Commodity	Country	القيمة بالدينار	القيمة بالدولار	الوزن (كغم)	الكمية	بلد المنشا	الوحدة القياسية	وصف السلعة	HS
		Value(I.D)	Value($)	Weight(K.G)	Quantity		Unit		
Stacking vehicles (i.e,consisting of a lifting fork or aplatformm which moves on a vertical support and is generally powered by the vehicle's engine)	China	198,873,444	150,662	6,000	2	الصين	NO.	سيارات التنضيد (وتتكون من ادوات بشكل شوكه او مسطح تحميل رافع يدارعاده بمحرك السياره وينزلق على حامل عامودي	87059050
	Japan	121,176,000	91,800	12,000	4	اليابان			
		320,049,444	242,462	18,000	6				المجموع
Vehicles equipped with power generators	China	151,272,000	114,600	11,500	9	الصين	NO.	سيارات مجهزه بمولدات كهربائيه	87059060
	United States of America	11,220,000	8,500	850	1	الولايات المتحدة الامريكية			
		162,492,000	123,100	12,350	10				المجموع
Vehicles for radiography	Germany	1,171,683,480	887,639	3,000	1	المانيا	NO.	سيارات التصوير بالاشعه	87059070
		1,171,683,480	887,639	3,000	1				المجموع
Vehicles equipped with tanks and water pumps	China	174,804,854	132,428	8,500	4	الصين	NO.	سيارات مجهزه بصهاريج ومضخات لشفط المياه	87059094
	Japan	1,697,940,000	1,237,000	102,000	34	اليابان			
	United States of America	123,653,640	93,677	6,000	2	الولايات المتحدة الامريكية			
	Germany	330,035,640	250,027	21,000	10	المانيا			
		2,326,434,134	1,713,132	137,500	50				المجموع

الاستيرادات السلعية (غير النفطية) حسب السلعة وبلد المنشأ لسنة 2023

Imports (non-oil) by commodity and origin country for the year 2023

تابع جدول (10) - يتبع

Con. Table (10) - Follow

Commodity	Country	القيمة بالدينار Value(I.D)	القيمة بالدولار Value($)	الوزن (كغم) Weight(K.G)	الكمية Quantity	بلد المنشا	الوحدة القياسية Unit	وصف السلعة	HS
Other	Turkey	653,400,000	495,000	9,000	3	تركيا	NO.	غيرها من سيارات لاستعمالات خاصة، غير ما كان منها معدا بصفة رئيسية لنقل الأشخاص أو البضائع (مثل سيارات نقل وقطر السيارات المعطلة، السيارات الرافعة، سيارات مكافحة الحرائق، سيارات خلط الخرسانة، سيارات الكنس، سيارات الفرش أو الرش، سيارات الورش المتنقلة وسيارا	87059099
	China	69,260,400	52,470	3,000	1	الصين			
	United States of America	57,517,680	43,574	24,000	8	الولايات المتحدة الامريكية			
	Germany	2,613,600,000	1,980,000	90,000	30	المانيا			
	Sweden	1,368,160,000	1,028,000	15,000	5	السويد			
		4,761,938,080	3,599,044	141,000	47				المجموع
For the vehicles of heading 87..3	European Union	31,020,000	23,500	7,833	196	الاتحاد الاوربي	NO.	ابدان للسيارات الداخلة في البند 87.03	87071000
		31,020,000	23,500	7,833	196				المجموع
For dumpers	Iran	12,738,000	9,650	9,650	39	ايران	NO.	ابدان للعربات السياره الداخله في البند 87.04 لسيارات نقل القمامه	87079033
		12,738,000	9,650	9,650	39				المجموع
For lorries	South Korea	44,193,600	33,480	6,000	3	كوريا الجنوبية	NO.	ابدان للعربات السياره الداخله في البند 87.04 للشاحنات الكبيره لوري	87079034
		44,193,600	33,480	6,000	3				المجموع

الاستيرادات السلعية (غير النفطية) حسب السلعة وبلد المنشأ لسنة 2023

Imports (non-oil) by commodity and origin country for the year 2023

تابع جدول (10) - يتبع

Con. Table (10) - Follow

Commodity	Country	القيمة بالدينار	القيمة بالدولار	الوزن (كغم)	الكمية	بلد المنشا	الوحدة القياسية	وصف السلعة	HS
		Value(I.D)	Value($)	Weight(K.G)	Quantity		Unit		
Other	Iran	1,452,000	1,100	4,000		ايران	Kilo	غيرها هياكل (شاسيهات) مجهزة بمحركاتها، للعربات السيارة الداخلة في البنود من 87.01 لغاية 87.05.	87079090
	Others Asiain Countries	5,445,000	4,125	5,000		مناطق آسيوية اخرى			
	United States of America	6,270,000	4,750	5,000		الولايات المتحدة الامريكية			
		13,167,000	9,975	14,000					المجموع
Bumpers and parts thereof	Syria	24,250,600	16,610	11,049		سوريا	Kilo	واقيات الصدمات وأجزاؤها للسيارات	87081000
	United Arab Emirates	2,376,000	1,800	395		الامارات العربية المتحدة			
	Kuwait	264,000	200	60		الكويت			
	Iran	7,051,070,060	5,324,434	4,260,400		ايران			
	Thailand	28,604,400	21,670	19,336		تايلند			
	Turkey	734,461,200	556,410	54,387		تركيا			
	China	4,053,258,000	3,070,650	2,082,365		الصين			
	Japan	1,267,316,160	960,088	26,600		اليابان			
	South Korea	2,338,695,480	1,771,739	1,640,606		كوريا الجنوبية			
	India	147,953,920	111,752	91,466		الهند			
	Hong Kong	871,200	660	132		هونغ كونغ			
	East Timor	5,313,000	4,025	3,220		تيمور الشرقية			
	Viet Nam	5,280,000	4,000	3,000		فيتنام			

الاستيرادات السلعية (غير النفطية) حسب السلعة وبلد المنشأ لسنة 2023

Imports (non-oil) by commodity and origin country for the year 2023

تابع جدول (10) - يتبع

Con. Table (10) - Follow

Commodity	Country	القيمة بالدينار	القيمة بالدولار	الوزن (كغم)	الكمية	بلد المنشا	الوحدة القياسية	وصف السلعة	HS
		Value(I.D)	Value($)	Weight(K.G)	Quantity		Unit		
	Others Asiain Countries	4,929,147,960	3,734,203	2,541,949		مناطق آسيوية اخرى			
	Egypt	264,881,100	200,668	160,934		مصر			
	United States of America	39,070,680	29,599	21,291		الولايات المتحدة الامريكية			
	Canada	2,811,600	2,130	43		كندا			
	European Union	744,478,680	563,999	151,188		الاتحاد الاوربي			
	Spain	336,600	255	170		اسبانيا			
	Germany	1,853,280	1,404	532		المانيا			
	Italy	1,712,350,780	1,172,843	2,367		ايطاليا			
	France	660,000	500	63		فرنسا			
	United Kingdom	36,385,800	27,565	360		المملكة المتحدة			
	Netherlands	108,900,000	82,500	3,000		هولندا			
		23,500,590,500	17,659,704	11,074,913					المجموع
Safety belts	Iran	208,499,280	157,954	90,000		ايران	Kilo	أحزمة الأمان من اجزاء ولوازم ابدان السيارات	87082100
	Others Asiain Countries	289,080,000	198,000	12,000		مناطق آسيوية اخرى			
		497,579,280	355,954	102,000					المجموع
Luggage racks (grid or basket)	China	21,450,000	16,250	13,000		الصين	Kilo	حاملات الامتعه الخارجيه(شبك او سله)للسيارات	87082910
		21,450,000	16,250	13,000					المجموع

الاستيرادات السلعية (غير النفطية) حسب السلعة وبلد المنشأ لسنة 2023

Imports (non-oil) by commodity and origin country for the year 2023

تابع جدول (10) - يتبع

Con. Table (10) - Follow

Commodity	Country	القيمة بالدينار Value(I.D)	القيمة بالدولار Value($)	الوزن (كغم) Weight(K.G)	الكمية Quantity	بلد المنشا	الوحدة القياسية Unit	وصف السلعة	HS
Other	United Arab Emirates	8,580,000	6,500	6,500		الامارات العربية المتحدة	Kilo	غيرها من أجزاء ولوازم أخرى للأبدان (بما في ذلك غرف القيادة) للسيارات	87082990
	Iran	1,372,735,320	1,039,951	1,039,951		ايران			
	Turkey	34,025,640	25,777	25,777		تركيا			
	China	792,891,000	600,675	600,675		الصين			
	South Korea	113,520,000	86,000	86,000		كوريا الجنوبية			
	United States of America	7,722,000	5,850	5,850		الولايات المتحدة الامريكية			
		2,329,473,960	1,764,753	1,764,753					المجموع
MOUNTED BRAKE LININGS OF THE MOTOR VEHICLES .	United Arab Emirates	3,300,000	2,500	10,000		الامارات العربية المتحدة	Kilo	بطانن فرامل مركبه للسيارات	87083100
	China	292,278,360	221,423	133,900		الصين			
	South Korea	873,665,760	661,868	360,000		كوريا الجنوبية			
	Others Asiain Countries	3,034,426,560	2,298,808	890,000		مناطق آسيوية اخرى			
	United States of America	463,815,000	351,375	90,000		الولايات المتحدة الامريكية			
	European Union	11,088,000	8,400	10,000		الاتحاد الاوربي			
		4,678,573,680	3,544,374	1,493,900					المجموع

الاستيرادات السلعية (غير النفطية) حسب السلعة وبلد المنشأ لسنة 2023

Imports (non-oil) by commodity and origin country for the year 2023

Con. Table (10) - Follow

تابع جدول (10) - يتبع

Commodity	Country	القيمة بالدينار Value(I.D)	القيمة بالدولار Value($)	الوزن (كغم) Weight(K.G)	الكمية Quantity	بلد المنشا	الوحدة القياسية Unit	وصف السلعة	HS
NONDRIVING AXLES AND PARTS THEREOF,OF THE MOTOR VEHICLES ..	United Arab Emirates	237,600,000	180,000	18,000		الامارات العربية المتحدة	Kilo	محاور حامله واجزاءها (للسيارات)	87086000
	Iran	45,987,480	34,839	5,000		ايران			
	European Union	422,421,120	320,016	11,910		الاتحاد الاوربي			
		706,008,600	534,855	34,910					المجموع
Road wheels and parts and accessories thereof	Iran	12,507,000	9,475	6,400		ايران	Kilo	دواليب (عجلات) وأجزاؤها ولوازمها للسيارات	87087000
	China	158,848,800	120,340	106,440		الصين			
	Japan	262,713,000	199,025	16,572		اليابان			
	Others Asiain Countries	240,142,320	181,926	127,598		مناطق آسيوية اخرى			
	United Kingdom	70,334,880	53,284	4,437		المملكة المتحدة			
	Czech Republic	118,000,080	89,394	7,443		تشيكيا			
		862,546,080	653,444	268,890					المجموع
Radiators and parts thereof for cars.	China	1,096,147,800	830,415	508,250		الصين	Kilo	مبردات حرارة بالماء (راديياتورات) للسيارات	87089100
	India	16,922,400	12,820	10,728		الهند			

الاستيرادات السلعية (غير النفطية) حسب السلعة وبلد المنشأ لسنة 2023

Imports (non-oil) by commodity and origin country for the year 2023

Con. Table (10) - Follow

تابع جدول (10) - يتبع

Commodity	Country	القيمة بالدينار	القيمة بالدولار	الوزن (كغم)	الكمية	بلد المنشا	الوحدة القياسية	وصف السلعة	HS
		Value(I.D)	Value($)	Weight(K.G)	Quantity		Unit		
	Others Asiain Countries	466,778,400	353,620	293,971		مناطق آسيوية اخرى			
	United States of America	161,648,520	122,461	102,376		الولايات المتحدة الامريكية			
	European Union	446,992,920	338,631	304,767		الاتحاد الاوربي			
	Italy	3,300,000	2,500	2,000		ايطاليا			
	United Kingdom	12,375,000	9,375	7,500		المملكة المتحدة			
		2,204,165,040	1,669,822	1,229,592					المجموع
Silencers (mufflers) and exhaust pipes; parts thereof for cars.	China	726,316,800	550,240	73,960		الصين	Kilo	كاتمات صوت ومواسير . عوادم للسيارات	87089200
		726,316,800	550,240	73,960					المجموع
Clutches and parts thereof	China	793,936,440	601,467	593,967		الصين	Kilo	معشقات (كلتشات) وأجزاؤها	87089300
		793,936,440	601,467	593,967					المجموع
Other	Jordan	81,772,680	61,949	160,847		الأردن	Kilo	غيرها من أجزاء ولوازم السيارة	87089900
	Syria	172,219,080	130,469	130,469		سوريا			
	United Arab Emirates	29,689,440	22,492	34,729		الامارات العربية المتحدة			
	Kuwait	27,742,920	19,002	11,800		الكويت			
	Iran	3,131,968,594	2,372,703	2,919,585		ايران			
	Turkey	34,419,000	26,075	12,000		تركيا			

الاستيرادات السلعية (غير النفطية) حسب السلعة وبلد المنشأ لسنة 2023

Imports (non-oil) by commodity and origin country for the year 2023

تابع جدول (10) - يتبع

Con. Table (10) - Follow

Commodity	Country	القيمة بالدينار	القيمة بالدولار	الوزن (كغم)	الكمية	بلد المنشا	الوحدة القياسية	وصف السلعة	HS
		Value(I.D)	Value($)	Weight(K.G)	Quantity		Unit		
	China	10,486,331,580	7,771,709	3,539,900		الصين			
	Japan	26,544,060	19,433	12,958		اليابان			
	Singapore	19,800,000	15,000	15,000		سنغافورة			
	South Korea	2,420,897,904	1,812,393	2,320,380		كوريا الجنوبية			
	India	1,054,220,120	790,318	303,584		الهند			
	Viet Nam	60,132,600	45,555	45,600		فيتنام			
	Others Asiain Countries	32,049,324,140	23,645,505	13,260,985		مناطق آسيوية اخرى			
	United States of America	1,322,915,440	995,631	1,541,284		الولايات المتحدة الامريكية			
	Canada	27,110,160	20,538	30,826		كندا			
	European Union	2,570,371,840	1,907,026	427,605		الاتحاد الاوربي			
	Germany	11,996,160	9,088	18,176		المانيا			
	Italy	78,918,840	59,787	23,500		ايطاليا			
		53,606,374,558	39,724,673	24,809,228					المجموع
Parts	Syria	400,778,400	303,620	121,448		سوريا	Kilo	اجزاء عربات سيارة، غير مزودة بأجهزة رفع أو تنضيد، من الأنواع المستعملة في المصانع أو المخازن أو الموانئ أو المطارات، لنقل البضائع لمسافات قصيرة؛ عربات جر من الأنواع المستعملة في محطات السكك الحديدية	87099000
	Kuwait	29,469,000	22,325	27,946		الكويت			

الاستيرادات السلعية (غير النفطية) حسب السلعة وبلد المنشأ لسنة 2023

Imports (non-oil) by commodity and origin country for the year 2023

تابع جدول (10) - يتبع

Con. Table (10) - Follow

Commodity	Country	القيمة بالدينار Value(I.D)	القيمة بالدولار Value($)	الوزن (كغم) Weight(K.G)	الكمية Quantity	بلد المنشا	الوحدة القياسية Unit	وصف السلعة	HS
	Iran	115,500,000	87,500	70,000		ايران			
	China	11,414,261,760	8,647,168	5,866,791		الصين			
	Taiwan	28,710,000	21,750	8,700		تايوان			
	South Korea	329,788,800	249,840	170,248		كوريا الجنوبية			
	India	46,580,160	35,288	14,115		الهند			
	Others Asiain Countries	1,932,552,600	1,464,055	1,171,184		مناطق آسيوية اخرى			
	United States of America	676,744,200	512,685	301,898		الولايات المتحدة الامريكية			
	European Union	6,175,567,200	4,678,460	2,759,579		الاتحاد الاوربي			
		21,149,952,120	16,022,691	10,511,909					المجموع
With internal combustion piston engine of a cylinder capacity not exceeding 5. cc	Iran	663,730,320	502,826	349,250	737	ايران	NO.	دراجات نارية مجهزة بمحرك ذي مكابس متناوبة لا تتجاوز سعة أسطواناتها 50 سم^3	87111000
	China	2,864,596,680	2,170,149	1,768,300	4,452	الصين			
	India	3,091,611,600	2,342,130	816,500	3,467	الهند			
	Egypt	76,626,000	58,050	1,500	100	مصر			
	United States of America	2,640,000	2,000	300	2	الولايات المتحدة الامريكية			
		6,699,204,600	5,075,155	2,935,850	8,758				المجموع

الاستيرادات السلعية (غير النفطية) حسب السلعة وبلد المنشأ لسنة 2023

Imports (non-oil) by commodity and origin country for the year 2023

تابع جدول (10) - يتبع

Con. Table (10) - Follow

Commodity	Country	القيمة بالدينار	القيمة بالدولار	الوزن (كغم)	الكمية	بلد المنشا	الوحدة القياسية	وصف السلعة	HS
		Value(I.D)	Value($)	Weight(K.G)	Quantity		Unit		
With internal combustion piston engine of a cylinder capacity exceeding 5. cc but not exceeding 25. cc	Jordan	146,916,000	111,300	15,000	200	الأردن	NO.	دراجات نارية مجهزة بمحرك ذي مكابس متناوبة تزيد سعة أسطواناتها عن 50 سم^3 ولا تتجاوز 250 سم^3	87112000
	Iran	625,255,480	471,239	83,100	1,108	ايران			
	China	6,025,914,560	4,516,843	791,550	10,554	الصين			
	India	3,442,514,000	2,525,135	729,825	9,731	الهند			
	Others Asiain Countries	92,433,000	70,025	22,500	300	مناطق آسيوية اخرى			
	Germany	246,060,000	170,500	11,250	150	المانيا			
		10,579,093,040	7,865,042	1,653,225	22,043				المجموع
With internal combustion piston engine of a cylinder capacity exceeding 25. cc but not exceeding 5.. cc	Iran	429,469,920	325,356	115,350	769	ايران	NO.	دراجات نارية مجهزة بمحرك ذي مكابس متناوبة تزيد سعة اسطوناتها عن 250 سم^3 ولا تتجاوز 500 سم^3	87113000
	China	375,843,600	284,730	72,000	480	الصين			
	India	1,666,203,000	1,262,275	279,150	1,861	الهند			
		2,471,516,520	1,872,361	466,500	3,110				المجموع

الاستيرادات السلعية (غير النفطية) حسب السلعة وبلد المنشأ لسنة 2023

Imports (non-oil) by commodity and origin country for the year 2023

تابع جدول (10) - يتبع

Con. Table (10) - Follow

Commodity	Country	القيمة بالدينار	القيمة بالدولار	الوزن (كغم)	الكمية	بلد المنشا	الوحدة القياسية	وصف السلعة	HS
		Value(I.D)	Value($)	Weight(K.G)	Quantity		Unit		
With internal combustion piston engine of a cylinder capacity exceeding 5.. cc but not exceeding 8.. cc	Iran	20,064,000	15,200	19,000	380	ايران	NO.	دراجات نارية مجهزة بمحرك ذي مكابس متناوبة تزيد سعة اسطواناتها عن 500 سم³ ولا تتجاوز 800 سم³	87114000
		20,064,000	15,200	19,000	380				المجموع
Bicycles, whether or not designed for children	Iran	94,893,480	71,889	47,500	4,650	ايران	NO.	دراجات هوائيه عادية بعجلتين (بيسيكلات) وان كانت للاطفال	87120010
	China	272,181,360	206,198	67,569	8,450	الصين			
	South Korea	117,440,400	88,970	33,164	5,734	كوريا الجنوبية			
	Others Asiain Countries	816,592,140	618,261	202,251	54,489	مناطق آسيوية اخرى			
	European Union	109,874,160	83,238	5,286,020	353,627	الاتحاد الاوربي			
		1,410,981,540	1,068,556	5,636,504	426,950				المجموع
Cycles for crippled and disabled persons	Iran	956,800,680	724,849	600,000	30,000	ايران	NO.	دراجات لذوي العاهات والعجزه	87120020
	China	257,801,280	195,304	9,300	3,720	الصين			
	South Korea	355,542,000	269,350	225	9,000	كوريا الجنوبية			
	European Union	19,074,000	14,450	25	1,000	الاتحاد الاوربي			
		1,589,217,960	1,203,953	609,550	43,720				المجموع

الاستيرادات السلعية (غير النفطية) حسب السلعة وبلد المنشأ لسنة 2023

Imports (non-oil) by commodity and origin country for the year 2023

تابع جدول (10) - يتبع

Con. Table (10) - Follow

Commodity	Country	القيمة بالدينار	القيمة بالدولار	الوزن (كغم)	الكمية	بلد المنشا	الوحدة القياسية	وصف السلعة	HS
		Value(I.D)	Value($)	Weight(K.G)	Quantity		Unit		
Other	China	64,831,800	49,115	24,635	569	الصين	NO.	غيرها من دراجات هوائيه عادية بعجلتين (بيسيكلات) ودراجات أخر(بما في ذلك الدراجات ذات ثلاث عجلات وصندوق للتوزيع)، بدون محركات.	87120090
	Others Asiain Countries	100,345,080	76,019	76,019	3,802	مناطق آسيوية اخرى			
		165,176,880	125,134	100,654	4,371				المجموع
Not mechanically propelled	China	1,565,088,360	1,185,673	860,052		الصين	Kilo	مقاعد ذات عجلات وعربات أخر لذوي العاهات دون آلية دفع	87131000
		1,565,088,360	1,185,673	860,052					المجموع
Other	China	549,471,280	385,268	460,317		الصين	Kilo	غيرها من مقاعد ذات عجلات وعربات أخر لذوي العاهات، وإن كانت بمحرك أو بآلية دفع أخرى.	87139000
		549,471,280	385,268	460,317					المجموع
Saddles Of motorcycles (including mopeds) :.	China	938,192,640	710,752	237,293		الصين	Kilo	مقاعد (سروج)للدراجات الناريه(بما في ذلك الدراجات العاديه بمحركات ثابته)	87141100
	Others Asiain Countries	16,794,360	12,723	1,474		مناطق آسيوية اخرى			
		954,987,000	723,475	238,767					المجموع

الاستيرادات السلعية (غير النفطية) حسب السلعة وبلد المنشأ لسنة 2023

Imports (non-oil) by commodity and origin country for the year 2023

Con. Table (10) - Follow

تابع جدول (10) - يتبع

Commodity	Country	القيمة بالدينار	القيمة بالدولار	الوزن (كغم)	الكمية	بلد المنشا	الوحدة القياسية	وصف السلعة	HS
		Value(I.D)	Value($)	Weight(K.G)	Quantity		Unit		
Other of Parts and accessories Of motorcycles (including mopeds) :.	Iran	59,796,000	45,301	40,640		ايران	Kilo	غيرها من اجزاء ولوازم للدراجات الناريه(بما في ذلك الدراجات العاديه بمحركات (ثابته	87141900
	China	408,203,440	304,817	60,946		الصين			
	South Korea	485,119,980	366,713	149,293		كوريا الجنوبية			
	India	3,650,000	2,500	1,200		الهند			
	Others Asiain Countries	1,553,957,060	1,156,949	403,715		مناطق آسيوية اخرى			
	European Union	139,257,360	105,498	45,782		الاتحاد الاوربي			
		2,649,983,840	1,981,778	701,576					المجموع
Of carriages for disabled persons	Iran	1,848,000	1,400	1,120		ايران	Kilo	اجزاء ولوازم لمقاعد ذات عجلات أو لغيرها من العربات لذوي العاهات	87142000
		1,848,000	1,400	1,120					المجموع
Frames and forks, and parts thereof	Iran	274,956,000	208,300	166,640		ايران	Kilo	هياكل وأذرع شوكية، وأجزاؤها للعربات الداخله في البنود من 87.11لغايه 87.13	87149100
		274,956,000	208,300	166,640					المجموع
Pedals and crankgear, and parts thereof	China	23,100,000	17,500	1,400		الصين	Kilo	دواسات (بدالات)واذرع تدوير واجزاءها	87149600
		23,100,000	17,500	1,400					المجموع

الاستيرادات السلعية (غير النفطية) حسب السلعة وبلد المنشأ لسنة 2023

Imports (non-oil) by commodity and origin country for the year 2023

تابع جدول (10) - يتبع

Con. Table (10) - Follow

Commodity	Country	القيمة بالدينار	القيمة بالدولار	الوزن (كغم)	الكمية	بلد المنشا	الوحدة القياسية	وصف السلعة	HS
		Value(I.D)	Value($)	Weight(K.G)	Quantity		Unit		
Other	Iran	1,072,500	813	650		ايران	Kilo	غيرها من أجزاء ولوازم للعربات الداخلة في البنود من 87.11 لغاية 87.13.	87149900
	Others Asiain Countries	117,712,320	89,176	178,352		مناطق آسيوية اخرى			
		118,784,820	89,989	179,002					المجموع
Baby carriage	China	662,222,880	501,684	141,189	38,167	الصين	NO.	عربات لنقل الأطفال	87150010
	Others Asiain Countries	81,364,800	61,640	92,080	9,208	مناطق آسيوية اخرى			
	European Union	32,637,000	24,725	2,473	618	الاتحاد الاوربي			
		776,224,680	588,049	235,742	47,993				المجموع
Other	Iran	264,000	200	20,000	20	ايران	NO.	غيرها من عربات لنقل الأطفال وأجزاؤها.	87150090
		264,000	200	20,000	20				المجموع
Trailers and semitrailers of the caravan type, for housing or camping	Iran	130,363,200	98,760	25,000	34	ايران	NO.	مقطورات ومقطورات نصفية من طراز القافلات (كارافان)، للسكن أو للمخيمات	87161000
	China	5,374,161,871	3,762,735	201,127,452	26,373	الصين			
	Others Asiain Countries	28,760,500	21,425	10,200	49	مناطق آسيوية اخرى			
		5,533,285,571	3,882,920	201,162,652	26,456				المجموع

الاستيرادات السلعية (غير النفطية) حسب السلعة وبلد المنشأ لسنة 2023

Imports (non-oil) by commodity and origin country for the year 2023

تابع جدول (10) - يتبع

Con. Table (10) - Follow

Commodity	Country	القيمة بالدينار	القيمة بالدولار	الوزن (كغم)	الكمية	بلد المنشا	الوحدة القياسية	وصف السلعة	HS
		Value(I.D)	Value($)	Weight(K.G)	Quantity		Unit		
Selfloading or selfunloading trailers and semi trailers for agricultural purposes	Iran	2,116,300	1,468	1,430	3	ايران	NO.	مقطورات ومقطورات نصفية، ذاتية التحميل أو التفريغ، من الأنواع المجهزة لإستعمالات زراعية غير آلية الدفع	87162000
		2,116,300	1,468	1,430	3				المجموع
Tanker trailers and tanker semitrailers	United Arab Emirates	84,612,000	64,100	6,000	2	الامارات العربية المتحدة	NO.	(صهاريج) غير آلية الدفع مقطورات ومقطورات نصفية أخر، لنقل البضائع	87163100
	China	1,077,186,396	816,050	31,500	11	الصين			
	Japan	327,360,000	248,000	60,000	20	اليابان			
	Germany	11,317,680	8,574	3,000	1	المانيا			
		1,500,476,076	1,136,724	100,500	34				المجموع
Trailers and semitrailers for with refrigerated or heated boxes for the transport of food and perishable goods	Germany	1,069,200,000	810,000	30,000	100	المانيا	NO.	مقطورات ومقطورات نصفية ذات صناديق للتبريد او لحفظ الحراره معده لنقل المواد الغذائيه والبضائع القابله للتلف	87163920
		1,069,200,000	810,000	30,000	100				المجموع
Trailers and semitrailers specially designed for the transportation of furniture	Germany	1,515,888,000	1,148,400	18,000	6	المانيا	NO.	مقطورات ومقطورات نصفية مصنوعه خصيصا لنقل الاثاث غير آلية الدفع	87163930
		1,515,888,000	1,148,400	18,000	6				المجموع

الاستيرادات السلعية (غير النفطية) حسب السلعة وبلد المنشأ لسنة 2023

Imports (non-oil) by commodity and origin country for the year 2023

Con. Table (10) - Follow

تابع جدول (10) - يتبع

Commodity	Country	القيمة بالدينار	القيمة بالدولار	الوزن (كغم)	الكمية	بلد المنشا	الوحدة القياسية	وصف السلعة	HS
		Value(I.D)	Value($)	Weight(K.G)	Quantity		Unit		
One or two floortrailers and semitrailers for the transportation of vehicles	United States of America	3,230,516,520	2,447,361	80,900	200	الولايات المتحدة الامريكية	NO.	مقطورات ومقطورات نصفيه ذات طابق او طابقين لنقل السيارات غير آلية الدفع	87163950
	Germany	171,600,000	130,000	4,000	1	المانيا			
		3,402,116,520	2,577,361	84,900	201				المجموع
Other	United Arab Emirates	19,800,000	15,000	1,000	1	الامارات العربية المتحدة	NO.	غيرها من مقطورات ومقطورات نصفيه اخر	87164090
	Iran	11,220,000	8,500	11,000	11	ايران			
	United States of America	2,628,000,000	1,800,000	6,000	2	الولايات المتحدة الامريكية			
		2,659,020,000	1,823,500	18,000	14				المجموع
Carriages for cleaning and building	European Union	32,322,840	24,487	13,700	940	الاتحاد الاوربي	NO.	عربات يد للنضافه والبناء تحرك باليد	87168011
		32,322,840	24,487	13,700	940				المجموع
Carriages of metal wires for shopping in stores	Iran	7,425,000	5,625	563	563	ايران	NO.	عربات مصنوعه من اسلاك معدنيه مما يستعمل للتسوق في المحلات التجاريه تحرك باليد	87168015
	China	51,150,000	38,750	12,165	859	الصين			
	European Union	9,240,000	7,000	4,200	467	الاتحاد الاوربي			
	Spain	3,201,000	2,425	3,100	250	اسبانيا			
		71,016,000	53,800	20,028	2,139				المجموع

الاستيرادات السلعية (غير النفطية) حسب السلعة وبلد المنشأ لسنة 2023

Imports (non-oil) by commodity and origin country for the year 2023

تابع جدول (10) - يتبع

Con. Table (10) - Follow

Commodity	Country	القيمة بالدينار Value(I.D)	القيمة بالدولار Value($)	الوزن (كغم) Weight(K.G)	الكمية Quantity	بلد المنشا	الوحدة القياسية Unit	وصف السلعة	HS
Carriages for tranportation of medical equipment and devices of a kind used for hospitals	China	18,615,000	12,750	2,000	605	الصين	NO.	عربات لنقل المعدات والادوات الطبيه مما يستعمل في المستشفيات تحرك باليد	87168016
		18,615,000	12,750	2,000	605				المجموع
Parts for the carriages of subheadings 87 16 8. 11, 87 16 8. 12, 87 16 8. 13	Iran	82,500	63	50		ايران	Kilo	اجزاء للعربات التي تحرك باليد الوارده في البنود الفرعيه 87168012, 87168011 87168013,	87169010
	China	276,896,534	189,655	64,073		الصين			
		276,979,034	189,718	64,123					المجموع
		4,266,294,297,915	3,217,303,977	505,235,684	729,774				مجموع الباب
Aerial vehicles, spacecraft and parts thereof								مركبات جويه ومركبات فضائيهواجزاؤها	88
Of an unladen weight not exceeding 2,Kg	United Kingdom	18,238,809,600	13,817,280	74	2	المملكة المتحدة	NO.	طائرة هليكوبتر اقل 2 طن	88021100
		18,238,809,600	13,817,280	74	2				المجموع
Other parts of aeroplanes or helicopters.	China	68,284,920	51,731	1,402		الصين	Kilo	اجزاء اخرى للطائرات العادية الهليكوبتر	88033000
	South Korea	276,360,480	209,364	2,238		كوريا الجنوبية			
	United States of America	13,200,000	10,000	200		الولايات المتحدة الامريكية			

الاستيرادات السلعية (غير النفطية) حسب السلعة وبلد المنشأ لسنة 2023

Imports (non-oil) by commodity and origin country for the year 2023

تابع جدول (10) - يتبع

Con. Table (10) - Follow

Commodity	Country	القيمة بالدينار Value(I.D)	القيمة بالدولار Value($)	الوزن (كغم) Weight(K.G)	الكمية Quantity	بلد المنشا	الوحدة القياسية Unit	وصف السلعة	HS
		357,845,400	271,095	3,840					المجموع
Other.	South Korea	5,265,317,640	3,988,877	73,405		كوريا الجنوبية	Kilo	غيرها من أجزاء الأجهزة الداخلة في البند 88.01 أو البند 88.02.	88039000
	United States of America	43,560,000	33,000	11,910		الولايات المتحدة الامريكية			
		5,308,877,640	4,021,877	85,315					المجموع
Aircraft launching gear and parts thereof; deck arrestor or similar gear and parts thereof	China	73,695,600	55,830	50	1	الصين	NO.	أجهزة لاطلاق العربات الجوية وأجزاؤها؛ أجهزة ومعدات هبوط العربات الجوية على ظهر السفن، وأجهزة ومعدات مماثلة، وأجزاؤها	88051000
		73,695,600	55,830	50	1				المجموع
		23,979,228,240	18,166,082	89,279	3				مجموع الباب
Ships, boats and floating structures.								سفن وقوارب ومنشآت عائمه	89
Motorized hydrocycle motor	Iran	29,766,000	22,550	11,275	1,128	ايران	NO.	ماطور سكل مائية ذات محرك	89039240
	China	126,370,200	95,735	47,868	4,788	الصين			
	United States of America	5,280,000	4,000	1,500	1	الولايات المتحدة الامريكية			
	European Union	405,240	307	217	50	الاتحاد الاوربي			
		161,821,440	122,592	60,860	5,967				المجموع

الاستيرادات السلعية (غير النفطية) حسب السلعة وبلد المنشأ لسنة 2023

Imports (non-oil) by commodity and origin country for the year 2023

تابع جدول (10) - يتبع

Con. Table (10) - Follow

Commodity	Country	القيمة بالدينار Value(I.D)	القيمة بالدولار Value($)	الوزن (كغم) Weight(K.G)	الكمية Quantity	بلد المنشا	الوحدة القياسية Unit	وصف السلعة	HS
Motor boots from fiber glass other than outboard	China	379,060,440	287,167	500	250	الصين	NO.	قوارب من فايبر كلاس ذات محرك خارجي	89039910
		379,060,440	287,167	500	250				المجموع
boat engine	China	11,550,000	8,750	5,000		الصين	Kilo	محرك قوارب	89039930
		11,550,000	8,750	5,000					المجموع
		552,431,880	418,509	66,360	6,217				مجموع الباب
Optical, photographic, cinematographic, measuring, checking, precision, medical or surgical instruments and apparatus; clocks and watches; musical instruments; parts and accessories thereof								أدوات وأجهزة للبصريات أو للتصوير الفوتوغرافي أو السينمائي أو للقياس أوللفحص والمراقبة او للقياس والضبط الدقيق؛أدوات وأجهزة للطب أو الجراحة، أجزاء ولوازم هذه الأدوات أو الأجهزة	90
Sheets and plates of polarising material	Jordan	91,514,280	69,329	1,200		الأردن	Kilo	عدسة لاصقة للاستعمالات طبية من الزجلج	90012000
	China	116,133,600	87,980	1,600		الصين			
	United States of America	554,249,520	419,886	3,230		الولايات المتحدة الامريكية			
	Belgium	33,945,000	23,250	50		بلجيكا			

الاستيرادات السلعية (غير النفطية) حسب السلعة وبلد المنشأ لسنة 2023

Imports (non-oil) by commodity and origin country for the year 2023

تابع جدول (10) - يتبع

Con. Table (10) - Follow

Commodity	Country	القيمة بالدينار	القيمة بالدولار	الوزن (كغم)	الكمية	بلد المنشا	الوحدة القياسية	وصف السلعة	HS
		Value(I.D)	Value($)	Weight(K.G)	Quantity		Unit		
		795,842,400	600,445	6,080					المجموع
Parts	Others Asiain Countries	237,771,600	180,130	2,500		مناطق آسيوية اخرى	Kilo	اجزاء أطر وركائب للنظارات أو للأصناف المماثلة	90039000
		237,771,600	180,130	2,500					المجموع
Sunglasses	Lebanon	396,000	300	35		لبنان	Kilo	نظارات شمسية	90041000
	China	8,547,000	6,475	1,175		الصين			
		8,943,000	6,775	1,210					المجموع
Corrective spectacles	Taiwan	190,525,038	144,337	72,169		تايوان	Kilo	نظارات طبية	90049010
		190,525,038	144,337	72,169					المجموع
Motorcycle glasses	China	15,656,520	11,861	2,500		الصين	Kilo	نظارات الدراجات النارية	90049060
	South Korea	31,020,000	23,500	10,110		كوريا الجنوبية			
		46,676,520	35,361	12,610					المجموع
Ordinary photographic camera	Others Asiain Countries	64,812,000	49,100	2,000	982	مناطق آسيوية اخرى	NO.	كاميرة فوتغرافية عادية	90062020
		64,812,000	49,100	2,000	982				المجموع
All kinds of stands	South Korea	3,960,000	3,000	9,030		كوريا الجنوبية	Kilo	ستائد بأنواعها	90069120
	Egypt	132,000	100	100		مصر			
	European Union	4,620,000	3,500	3,500		الاتحاد الاوربي			
		8,712,000	6,600	12,630					المجموع

الاستيرادات السلعية (غير النفطية) حسب السلعة وبلد المنشأ لسنة 2023

Imports (non-oil) by commodity and origin country for the year 2023

Con. Table (10) - Follow

تابع جدول (10) - يتبع

Commodity	Country	القيمة بالدينار Value(I.D)	القيمة بالدولار Value($)	الوزن (كغم) Weight(K.G)	الكمية Quantity	بلد المنشا	الوحدة القياسية Unit	وصف السلعة	HS
OTHER PHOTOCOPYING APPARATUS, INCORPORATING AN OPTICAL SYSTEM ..	Iran	10,494,000	7,950	700	50	ايران	NO.	اجهزة استنساخ بالطرقه البصرية	90092100
	China	53,152,440	40,267	1,450	161	الصين			
	Others Asiain Countries	1,451,011,320	1,099,251	42,782	7,868	مناطق آسيوية اخرى			
	European Union	51,150,000	38,750	1,662	364	الاتحاد الاوربي			
	Italy	5,280,000	4,000	500	200	ايطاليا			
		1,571,087,760	1,190,218	47,094	8,643				المجموع
Other apparatus and equipment for photographic (including cinematographic) laboratories; negatoscopes	China	49,375,920	37,406	5,024		الصين	Kilo	اجهزة ومعدات لمختبرات التصوير الفتوغرافي	90105000
		49,375,920	37,406	5,024					المجموع
Projection screens	China	517,785,840	392,262	20,404	2,143	الصين	NO.	شاشات عرض الكتروني	90106000
	Others Asiain Countries	160,505,400	121,595	6,080	607	مناطق آسيوية اخرى			
		678,291,240	513,857	26,484	2,750				المجموع
Stereoscopic microscopes	China	920,040,000	697,000	8,256	25,134	الصين	NO.	مكرسكوب عادي	90111000
		920,040,000	697,000	8,256	25,134				المجموع

الاستيرادات السلعية (غير النفطية) حسب السلعة وبلد المنشأ لسنة 2023

Imports (non-oil) by commodity and origin country for the year 2023

تابع جدول (10) - يتبع

Con. Table (10) - Follow

Commodity	Country	القيمة بالدينار	القيمة بالدولار	الوزن (كغم)	الكمية	بلد المنشا	الوحدة القياسية	وصف السلعة	HS
		Value(I.D)	Value($)	Weight(K.G)	Quantity		Unit		
Other	Others Asiain Countries	3,197,400	2,190	500		مناطق آسيوية اخرى	Kilo	اجزاء ولوازم أجهزة ليزر غير الصمامات الثنائية (ديودات) لليزر؛ أدوات وأجهزة بصرية أخرى	90138090
		3,197,400	2,190	500					المجموع
Theodolites and tachymeters (tacheometers)	China	4,672,800	3,540	130	12	الصين	NO.	ادوات المساحة مقياس الابعاد	90152000
	United Kingdom	22,954,800	17,390	53	200	المملكة المتحدة			
		27,627,600	20,930	183	212				المجموع
Levels	Jordan	2,376,000	1,800	30	30	الأردن	NO.	مقياس المستويات	90153000
	India	8,160,240	6,182	54	2	الهند			
	Others Asiain Countries	9,240,000	7,000	1,500	5	مناطق آسيوية اخرى			
		19,776,240	14,982	1,584	37				المجموع
Weather gauge	United States of America	583,220,880	441,834	1,694		الولايات المتحدة الامريكية	Kilo	مقياس الانواء الجوية	90158020
		583,220,880	441,834	1,694					المجموع
Parts and accessories	Japan	198,000	150	68		اليابان	Kilo	اجزاء ولوازم اجهزة وأدوات للمساحة	90159000
	European Union	14,388,000	10,900	2,760		الاتحاد الاوربي			
		14,586,000	11,050	2,828					المجموع
School rulers and the like	China	4,620,000	3,500	2,200		الصين	Kilo	مسطرة قياس (مدرسية و ما يماثلها)	90178010
	European Union	4,851,000	3,675	2,500		الاتحاد الاوربي			

الاستيرادات السلعية (غير النفطية) حسب السلعة وبلد المنشأ لسنة 2023

Imports (non-oil) by commodity and origin country for the year 2023

تابع جدول (10) - يتبع

Con. Table (10) - Follow

Commodity	Country	القيمة بالدينار Value(I.D)	القيمة بالدولار Value($)	الوزن (كغم) Weight(K.G)	الكمية Quantity	بلد المنشا	الوحدة القياسية Unit	وصف السلعة	HS
		9,471,000	7,175	4,700					المجموع
Parts and supplies tools for drawing or plan or account (such as drawing machines and copiers "Pintograf" and Almnaql groups and crews drawing or mathematics, rulers and CD account); tools to measure length using the hand (such as meters and micrometers a	European Union	5,565,120	4,216	1,956		الاتحاد الاوربي	Kilo	اجزاء ولوازم أدوات لقياس الطول تستخدم باليد	90179000
		5,565,120	4,216	1,956					المجموع
Electrocardiographs	United States of America	7,656,000,000	5,800,000	53,301	840	الولايات المتحدة الامريكية	NO.	اجهزة تخطيط القلب و لزكة تخطيط القلب	90181100
		7,656,000,000	5,800,000	53,301	840				المجموع
Magnetic resonance imaging apparatus	Iran	521,109,600	394,780	4,430	20	ايران	NO.	اجهزة تشخيص بالرنين المغناطيسي	90181300
	Germany	947,872,200	718,085	12,955	19	المانيا			
		1,468,981,800	1,112,865	17,385	39				المجموع
Scintigraphic apparatus	Turkey	145,499,640	110,227	4,800	9	تركيا	NO.	اجهزة تشخيص باشعة X(بالوميض الاشعاعي)	90181400
	China	26,221,800	19,865	11,000	80	الصين			

الاستيرادات السلعية (غير النفطية) حسب السلعة وبلد المنشأ لسنة 2023

Imports (non-oil) by commodity and origin country for the year 2023

Con. Table (10) - Follow

تابع جدول (10) - يتبع

Commodity	Country	القيمة بالدينار Value(I.D)	القيمة بالدولار Value($)	الوزن (كغم) Weight(K.G)	الكمية Quantity	بلد المنشا	الوحدة القياسية Unit	وصف السلعة	HS
	Japan	406,723,680	308,124	3,278	20	اليابان			
	South Korea	10,560,000	8,000	8,520	16	كوريا الجنوبية			
	Germany	198,686,400	150,520	2,000	2	المانيا			
		787,691,520	596,736	29,598	127				المجموع
A paratus for measuring blood pressure and arteriosclerosis	China	385,418,880	291,984	136,673	12,874	الصين	NO.	مقياس ضغط الدم وتصلب الشرايين	90181910
	Japan	73,920,000	56,000	273	1,120	اليابان			
	Germany	15,840,000	12,000	20,132	3	المانيا			
	Sweden	5,280,000	4,000	24,362	2	السويد			
		480,458,880	363,984	181,440	13,999				المجموع
Disposable subcutaneous syringes	United Arab Emirates	5,527,354,800	4,187,390	902,610	180,522	الامارات العربية المتحدة	Cartoon box	سرنجة 5مل باكيت 100 سرنجة استخدام مرة واحدة	90183140
	Qatar	33,686,400	25,520	14,500	2,900	قطر			
	China	1,619,577,960	1,226,953	93,535	18,707	الصين			
	Italy	5,280,000,000	4,000,000	722,500	144,500	ايطاليا			
	Poland	10,560,000	8,000	4,000	800	بولندا			
		12,471,179,160	9,447,863	1,737,145	347,429				المجموع
Veterinary plastic ampoules	Iran	145,000,680	109,849	10,000		ايران	Kilo	امبولات بلاستيكية بيطرية	90183150
	China	34,869,120	26,416	3,000		الصين			
	India	21,120,000	16,000	4,000		الهند			
		200,989,800	152,265	17,000					المجموع
Other	United Arab Emirates	33,589,040	24,924	32,253		الامارات العربية المتحدة	Kilo	غيرها من السرنجات	90183190

الاستيرادات السلعية (غير النفطية) حسب السلعة وبلد المنشأ لسنة 2023

Imports (non-oil) by commodity and origin country for the year 2023

Con. Table (10) - Follow

تابع جدول (10) - يتبع

Commodity	Country	القيمة بالدينار Value(I.D)	القيمة بالدولار Value($)	الوزن (كغم) Weight(K.G)	الكمية Quantity	بلد المنشا	الوحدة القياسية Unit	وصف السلعة	HS
	Saudi Arabia	601,149,800	440,088	113,081		السعودية			
	China	2,530,818,200	1,873,328	291,770		الصين			
	India	1,029,655,440	780,042	52,993		الهند			
	Spain	59,400,000	45,000	4,960		اسبانيا			
	Italy	309,278,800	223,611	78,040		ايطاليا			
		4,563,891,280	3,386,993	573,097					المجموع
Surgicals knives and scalpels, tools for expanding opening, mirrors and reflectors (for examination of eye, larynx, ear, etc.), surgical clips, scissors, shears, forceps, pliers, chisels, gouges, mallets, hammers, saws, scrapers and spatulae	Iran	27,222,360	20,623	13,139		ايران	Kilo	مباضع - مشارط - ادوات توسيع الفتحات - مشابك جراحية - مقصات - سكاكين جراحة - مراية عاكسة للعين والحنجرة والاذن	90183920
	China	1,239,986,880	939,384	155,504		الصين			
	Japan	473,220,000	358,500	4,087		اليابان			
	South Korea	206,158,920	156,181	2,575		كوريا الجنوبية			
	India	204,095,760	154,618	26,635		الهند			
	United States of America	1,441,486,200	1,092,035	5,322		الولايات المتحدة الامريكية			

الاستيرادات السلعية (غير النفطية) حسب السلعة وبلد المنشأ لسنة 2023

Imports (non-oil) by commodity and origin country for the year 2023

تابع جدول (10) - يتبع

Con. Table (10) - Follow

Commodity	Country	القيمة بالدينار Value(I.D)	القيمة بالدولار Value($)	الوزن (كغم) Weight(K.G)	الكمية Quantity	بلد المنشا	الوحدة القياسية Unit	وصف السلعة	HS
	Dominican Republic	87,549,000	66,325	1,285		دومينيكان			
	Germany	114,150,960	86,478	2,280		المانيا			
	Italy	454,924,800	344,640	25,900		ايطاليا			
	France	122,819,400	93,045	475		فرنسا			
	Austria	371,121,960	281,153	5,280		النمسا			
	Poland	923,367,720	699,521	6,497		بولندا			
		5,666,103,960	4,292,503	248,979					المجموع
Intravenous catheters	China	100,650,000	76,250	49,572		الصين	Kilo	قساطر وريدية	90183930
	Egypt	95,017,560	71,983	12,780		مصر			
	United States of America	798,478,560	604,908	822		الولايات المتحدة الامريكية			
	France	14,133,240	10,707	42		فرنسا			
	Switzerland	5,095,400	3,490	58		سويسرا			
		1,013,374,760	767,338	63,274					المجموع
Dental drills , whether or not combined on a single base with other dental equipment	South Korea	97,086,000	73,550	5,950	28,560	كوريا الجنوبية	NO.	الات حفر الاسنان	90184100
		97,086,000	73,550	5,950	28,560				المجموع
Teeth filling tools	Italy	71,046,360	53,823	12,512	2,225	ايطاليا	NO.	الات حشو الاسنان	90184920
		71,046,360	53,823	12,512	2,225				المجموع

الاستيرادات السلعية (غير النفطية) حسب السلعة وبلد المنشأ لسنة 2023

Imports (non-oil) by commodity and origin country for the year 2023

تابع جدول (10) - يتبع

Con. Table (10) - Follow

Commodity	Country	القيمة بالدينار	القيمة بالدولار	الوزن (كغم)	الكمية	بلد المنشا	الوحدة القياسية	وصف السلعة	HS
		Value(I.D)	Value($)	Weight(K.G)	Quantity		Unit		
Dentists' chairs incorporating dental equipment other than those of heading 94..2	China	114,840,000	87,000	36,275	190	الصين	NO.	مقاعد اطباء الاسنان مجهزة بمعدات خاصة بطب الاسنان	90184930
		114,840,000	87,000	36,275	190				المجموع
Diagnostic appliances (ophthalmoscope, opthalmic hemopiezometer..etc.)	India	5,979,600	4,530	1,001	701	الهند	NO.	ادوات للتشخيص(منظارلفحص العيون ,مقاييس لضغطالدم في العين)	90185010
	United States of America	1,023,861,960	775,653	3,462	19	الولايات المتحدة الامريكية			
	European Union	1,870,882,200	1,417,335	1,821	29	الاتحاد الاوربي			
	Ireland	409,563,000	310,275	2,566	20	ايرلندا			
	Denmark	1,721,666,760	1,304,293	1,756	22	الدنمارك			
	Switzerland	69,508,560	52,658	52	4	سويسرا			
		5,101,462,080	3,864,744	10,658	795				المجموع
Digital eye test equipment	Turkey	10,560,000	8,000	2,620	1	تركيا	NO.	اجهزه لفحص البصر ديجتال	90185040
	United States of America	126,186,720	95,596	410	1	الولايات المتحدة الامريكية			
		136,746,720	103,596	3,030	2				المجموع
Other	China	5,790,840	4,387	11,293	11,293	الصين	NO.	غيرها من اجهزه لفحص البصر	90185090
	Japan	132,000	100	2	15	اليابان			
	Singapore	2,505,360	1,898	5,450	5,450	سنغافورة			

الاستيرادات السلعية (غير النفطية) حسب السلعة وبلد المنشأ لسنة 2023

Imports (non-oil) by commodity and origin country for the year 2023

Con. Table (10) - Follow

تابع جدول (10) - يتبع

Commodity	Country	القيمة بالدينار	القيمة بالدولار	الوزن (كغم)	الكمية	بلد المنشا	الوحدة القياسية	وصف السلعة	HS
		Value(I.D)	Value($)	Weight(K.G)	Quantity		Unit		
	South Korea	8,929,720,800	6,764,940	18,766	22,550	كوريا الجنوبية			
	Malaysia	8,803,080	6,669	17,167	17,167	ماليزيا			
	India	348,423,240	263,957	2,062	1,635	الهند			
	Egypt	2,663,380,926	2,017,713	912,519	100,886	مصر			
	United States of America	7,662,875,880	5,805,209	7,477	7,351	الولايات المتحدة الامريكية			
	Mexico	667,656,000	505,800	1,318	1,686	المكسيك			
	European Union	1,126,341,480	853,289	3,739	2,091	الاتحاد الاوربي			
	Spain	23,333,640	17,677	9,751	9,751	اسبانيا			
	Germany	6,194,105,280	4,692,504	30,314	40,672	المانيا			
	Ireland	487,080	369	950	950	ايرلندا			
	Italy	1,854,614,520	1,405,011	4,272	4,312	ايطاليا			
	Belgium	200,917,200	152,210	767	767	بلجيكا			
	Denmark	18,480	14	2	2	الدنمارك			
	France	76,776,480	58,164	277,986	277,986	فرنسا			
	United Kingdom	1,242,120	941	2,421	2,421	المملكة المتحدة			
	Netherlands	1,025,640	777	2,000	2,000	هولندا			
	Switzerland	813,633,480	616,389	3,465	5,069	سويسرا			
	Norway	63,360	48	122	122	النرويج			
	Poland	1,025,640	777	2,000	2,000	بولندا			
	Hungary	615,120	466	1,200	1,200	هنغاريا			
	Lithuania	40,920	31	80	80	لتوانيا			
		30,583,528,566	23,169,340	1,315,123	517,456				المجموع

الاستيرادات السلعية (غير النفطية) حسب السلعة وبلد المنشأ لسنة 2023

Imports (non-oil) by commodity and origin country for the year 2023

Con. Table (10) - Follow

تابع جدول (10) - يتبع

Commodity	Country	القيمة بالدينار	القيمة بالدولار	الوزن (كغم)	الكمية	بلد المنشا	الوحدة القياسية	وصف السلعة	HS
		Value(I.D)	Value($)	Weight(K.G)	Quantity		Unit		
Medical electric cutting and cautery device	Iran	19,800,000	15,000	1,627	40	ايران	NO.	جهاز قطع و كوي كهرباني طبي	90189000
	China	1,980,000	1,500	125	5	الصين			
		21,780,000	16,500	1,752	45				المجموع
Anaesthetic appliances and instruments	China	47,520,000	36,000	5,774	42	الصين	NO.	اجهزة للتخدير	90189020
		47,520,000	36,000	5,774	42				المجموع
Endoscopes	Germany	770,880,000	584,000	6,401	29	المانيا	NO.	اجهزة ناظور طبية	90189060
		770,880,000	584,000	6,401	29				المجموع
Surgery set consisting of gauze, cotton, scissors, tongs, etc.	United Arab Emirates	136,028,640	103,052	7,500		الامارات العربية المتحدة	Kilo	مستلزمات الجراحة الناظورية	90189080
	China	16,785,492,834	12,716,282	1,383,531		الصين			
	Cyprus	16,434,000	12,450	1,535		قبرص			
	India	5,280,000,000	4,000,000	9,900		الهند			
	United States of America	128,502,000	97,350	1,035		الولايات المتحدة الامريكية			
	Germany	1,113,327,600	843,430	15,715		المانيا			
	Ireland	1,760,886,600	1,334,005	1,117		ايرلندا			
	United Kingdom	136,263,600	103,230	330		المملكة المتحدة			
		25,356,935,274	19,209,799	1,420,663					المجموع
Laser skin resurfacing device	Iran	13,200,000	10,000	700	100	ايران	NO.	جهاز لتجميل الجلد ليزري	90189085

الاستيرادات السلعية (غير النفطية) حسب السلعة وبلد المنشأ لسنة 2023

Imports (non-oil) by commodity and origin country for the year 2023

Con. Table (10) - Follow

تابع جدول (10) - يتبع

Commodity	Country	القيمة بالدينار	القيمة بالدولار	الوزن (كغم)	الكمية	بلد المنشا	الوحدة القياسية	وصف السلعة	HS
		Value(I.D)	Value($)	Weight(K.G)	Quantity		Unit		
	Turkey	132,000,000	100,000	172	50	تركيا			
	South Korea	19,245,600	14,580	9,378	93	كوريا الجنوبية			
	European Union	108,900,000	82,500	9,289	26	الاتحاد الاوربي			
		273,345,600	207,080	19,539	269				المجموع
Other	European Union	15,840,000	12,000	1,544	17	الاتحاد الاوربي	NO.	جهاز التجميل للازالة شعيرات باليزر	90189090
	Germany	6,140,640	4,652	77	1	المانيا			
		21,980,640	16,652	1,621	18				المجموع
Face cleaning and beauty device	Syria	11,826,000	8,100	1,797	9	سوريا	NO.	جهاز تنظيف و تجميل اوجة	90191020
	Italy	31,680,000	24,000	3,031	3,031	ايطاليا			
		43,506,000	32,100	4,828	3,040				المجموع
Electric mini body massager	China	12,221,660	8,371	1,100	1,536	الصين	NO.	جهاز تدليك الجسم صغير كهربائي	90191030
	Germany	14,600,000	10,000	895	5	المانيا			
		26,821,660	18,371	1,995	1,541				المجموع
Small electric fitness belt	European Union	14,190,000	10,750	953	404	الاتحاد الاوربي	NO.	حزام الرشاقة كهربائي صغير	90191050
		14,190,000	10,750	953	404				المجموع
Thermal car wrap for massage	Others Asiain Countries	72,023,160	54,563	12,000	6,485	مناطق آسيوية اخرى	NO.	تغليف دوشم سيارات حراري للتدليك	90191080
		72,023,160	54,563	12,000	6,485				المجموع

الاستيرادات السلعية (غير النفطية) حسب السلعة وبلد المنشأ لسنة 2023

Imports (non-oil) by commodity and origin country for the year 2023

Con. Table (10) - Follow

تابع جدول (10) - يتبع

Commodity	Country	القيمة بالدينار Value(I.D)	القيمة بالدولار Value($)	الوزن (كغم) Weight(K.G)	الكمية Quantity	بلد المنشا	الوحدة القياسية Unit	وصف السلعة	HS
Ozone therapy, oxygen therapy, aerosol therapy, artificial respiration or other therapeutic respiration apparatus	Germany	6,600,000	5,000	168	2	المانيا	NO.	اجهزة انعاش بالتنفس الاصطناعي و غيرها	90192000
		6,600,000	5,000	168	2				المجموع
Oxygen filter	Iran	63,855,000	48,375	48,375		ايران	Kilo	فلتر اوكسجين	90200010
	China	25,705,680	19,474	8,300		الصين			
	India	38,034,480	28,814	14,407		الهند			
		127,595,160	96,663	71,082					المجموع
Oxygen inhalers	Spain	423,923,280	321,154	31		اسبانيا	Kilo	اقنعة استنشاق الاوكسجين	90200030
		423,923,280	321,154	31					المجموع
Hernia belts and appliances for correcting scoliosis and curvature of the spine, surgical medical belts (Other than those of heading 62.12)	Iran	9,768,000	7,400	3,000	2,740	ايران	NO.	اجهزة تقويم _حزام طبي	90211050
	China	784,072,080	593,994	19,724	18,338	الصين			
	Egypt	21,052,416	15,949	28,480	28,480	مصر			
		814,892,496	617,343	51,204	49,558				المجموع

الاستيرادات السلعية (غير النفطية) حسب السلعة وبلد المنشأ لسنة 2023

Imports (non-oil) by commodity and origin country for the year 2023

Con. Table (10) - Follow

تابع جدول (10) - يتبع

Commodity	Country	القيمة بالدينار Value(I.D)	القيمة بالدولار Value($)	الوزن (كغم) Weight(K.G)	الكمية Quantity	بلد المنشا	الوحدة القياسية Unit	وصف السلعة	HS
Crutches, other than walking sticks of heading 66..2	China	97,946,640	74,202	7,420	37,101	الصين	NO.	اجهزة تقويم _عكازة	90211060
	Egypt	118,800	90	150	5	مصر			
		98,065,440	74,292	7,570	37,106				المجموع
Artificial teeth	Japan	10,164,000	7,700	500	2,500	اليابان	NO.	اسنان اصطناعية	90212100
		10,164,000	7,700	500	2,500				المجموع
Ear dryer	China	4,897,332,000	3,710,100	35,000	15,000	الصين	NO.	جهاز تجفيف الاذن	90219040
		4,897,332,000	3,710,100	35,000	15,000				المجموع
Other	Iran	29,254,896	22,163	3,864	2,354	ايران	NO.	غيرها من اصناف وأجهزة تقويم الأعضاء	90219090
		29,254,896	22,163	3,864	2,354				المجموع
Computed tomography apparatus	China	993,156,120	752,391	6,498	98	الصين	NO.	جهاز سونار الطبية	90221200
	Japan	17,160,000	13,000	2,000	260	اليابان			
	South Korea	75,741,600	57,380	7,893	8	كوريا الجنوبية			
	United States of America	5,280,000,000	4,000,000	4,643	21	الولايات المتحدة الامريكية			
	European Union	133,320,000	101,000	9,238	26	الاتحاد الاوربي			
	France	241,049,160	182,613	1,000	3,650	فرنسا			
		6,740,426,880	5,106,384	31,272	4,063				المجموع
Other	Iran	25,978	20	1	1	ايران	NO.	غيرها من أجهزة أشعة سينية وأجهزة تعتمد على استخدام أشعة ألفا أو بيتا أو غام	90221990

الاستيرادات السلعية (غير النفطية) حسب السلعة وبلد المنشأ لسنة 2023

Imports (non-oil) by commodity and origin country for the year 2023

Con. Table (10) - Follow

تابع جدول (10) - يتبع

Commodity	Country	القيمة بالدينار Value(I.D)	القيمة بالدولار Value($)	الوزن (كغم) Weight(K.G)	الكمية Quantity	بلد المنشا	الوحدة القياسية Unit	وصف السلعة	HS
		25,978	20	1	1				المجموع
Other, including parts and accessories	China	2,650,560,000	2,008,000	20,000	800	الصين	NO.	جهاز تصوير بالاشعة	90229000
	South Korea	64,891,200	49,160	7,565	10	كوريا الجنوبية			
		2,715,451,200	2,057,160	27,565	810				المجموع
Instruments, apparatus and models, designed for demonstrational purposes (for example, in education or exhibitions), unsuitable for other uses.	Jordan	132,000	100	50	10	الأردن	NO.	هياكل ونماذج خصيصة للتعليم والشرح والمعارض	90230000
	Turkey	264,000	200	1	1	تركيا			
	China	35,815,560	27,133	10,231	3,636	الصين			
	Japan	11,985,600	9,080	2,594	200	اليابان			
	South Korea	2,399,760	1,818	700	333	كوريا الجنوبية			
	India	9,298,080	7,044	2,430	1,142	الهند			
	Hong Kong	990,000	750	100	1	هونغ كونغ			
	United States of America	73,244,160	55,488	3,511	1,020	الولايات المتحدة الامريكية			
	European Union	564,484,800	427,640	49,162	8,761	الاتحاد الاوربي			

الاستيرادات السلعية (غير النفطية) حسب السلعة وبلد المنشأ لسنة 2023

Imports (non-oil) by commodity and origin country for the year 2023

تابع جدول (10) - يتبع

Con. Table (10) - Follow

Commodity	Country	القيمة بالدينار Value(I.D)	القيمة بالدولار Value($)	الوزن (كغم) Weight(K.G)	الكمية Quantity	بلد المنشا	الوحدة القياسية Unit	وصف السلعة	HS
	Germany	16,686,120	12,641	995	995	المانيا			
	Italy	198,000	150	1	1	ايطاليا			
	France	4,189,680	3,174	168	168	فرنسا			
	United Kingdom	1,056,000	800	101	2	المملكة المتحدة			
	Hungary	1,606,440	1,217	2	2	هنغاريا			
		722,350,200	547,235	70,046	16,272				المجموع
Educational devices	China	28,275,720	21,421	6,592	434	الصين	NO.	اجهزه تعليمية	90230010
	Japan	11,592,240	8,782	4,087	216	اليابان			
	South Korea	22,603,680	17,124	7,105	445	كوريا الجنوبية			
	India	3,566,640	2,702	1,291	55	الهند			
	United States of America	85,580,880	64,834	4,339	122	الولايات المتحدة الامريكية			
	Canada	55,968,000	42,400	6,000	400	كندا			
	European Union	106,624,320	80,776	38,121	1,899	الاتحاد الاوربي			
	United Kingdom	1,430,880	1,084	471	4	المملكة المتحدة			
	Switzerland	3,474,240	2,632	660	37	سويسرا			
		319,116,600	241,755	68,666	3,612				المجموع
Human structures and models for education	European Union	792,000	600	24	10	الاتحاد الاوربي	NO.	هياكل و نماذج بشريه مخصصه للتعليم	90230020
	United Kingdom	2,748,240	2,082	216	20	المملكة المتحدة			
		3,540,240	2,682	240	30				المجموع

الاستيرادات السلعية (غير النفطية) حسب السلعة وبلد المنشأ لسنة 2023

Imports (non-oil) by commodity and origin country for the year 2023

تابع جدول (10) - يتبع

Con. Table (10) - Follow

Commodity	Country	القيمة بالدينار	القيمة بالدولار	الوزن (كغم)	الكمية	بلد المنشا	الوحدة القياسية	وصف السلعة	HS
		Value(I.D)	Value($)	Weight(K.G)	Quantity		Unit		
Hydrometers	China	282,316,320	213,876	1,583	100	الصين	NO.	مقياس الكثافة وادوات مماثلة	90258010
		282,316,320	213,876	1,583	100				المجموع
Compressed air meter	European Union	697,172,520	528,161	9,223		الاتحاد الاوربي	Kilo	عداد لقياس الهواء المظغوط	90258030
		697,172,520	528,161	9,223					المجموع
Parts and accessories	Japan	64,944,000	49,200	294		اليابان	Kilo	اجزاء ولوازم مقاييس كثافة وأدوات عوامة مماثلة	90259000
	India	14,496,240	10,982	96		الهند			
	Others Asiain Countries	2,178,000	1,650	800		مناطق آسيوية اخرى			
	Mexico	32,078,640	24,302	70		المكسيك			
	European Union	39,600	30	10		الاتحاد الاوربي			
	Germany	49,494,720	37,496	125		المانيا			
		163,231,200	123,660	1,395					المجموع
For measuring or checking pressure	China	1,075,438,320	814,726	38,697		الصين	Kilo	جهاز لقياس او مراقبة ضغط الدم	90262000
	European Union	2,874,960	2,178	63		الاتحاد الاوربي			
		1,078,313,280	816,904	38,760					المجموع
Laboratory tapes	Jordan	6,184,200	4,685	2,343		الأردن	Kilo	اشرطة مختبرية	90268030
	United Arab Emirates	37,066,920	28,081	13,880		الامارات العربية المتحدة			
	Iran	151,953,120	115,116	57,560		ايران			
	Thailand	39,594,720	29,996	14,998		تايلند			
	China	609,706,680	461,899	32,802		الصين			

الاستيرادات السلعية (غير النفطية) حسب السلعة وبلد المنشأ لسنة 2023

Imports (non-oil) by commodity and origin country for the year 2023

تابع جدول (10) - يتبع

Con. Table (10) - Follow

Commodity	Country	القيمة بالدينار Value(I.D)	القيمة بالدولار Value($)	الوزن (كغم) Weight(K.G)	الكمية Quantity	بلد المنشا	الوحدة القياسية Unit	وصف السلعة	HS
	Japan	4,646,400	3,520	1,218		اليابان			
	Taiwan	887,040	672	336		تايوان			
	South Korea	576,923,160	437,063	145,687		كوريا الجنوبية			
	India	28,020,960	21,228	10,576		الهند			
	United States of America	5,719,560	4,333	1,709		الولايات المتحدة الامريكية			
	European Union	125,888,400	95,370	39,822		الاتحاد الاوربي			
	Germany	200,640	152	16		المانيا			
	France	110,880	84	28		فرنسا			
	United Kingdom	2,420,880	1,834	772		المملكة المتحدة			
		1,589,323,560	1,204,033	321,747					المجموع
Parts and accessories	Jordan	3,696,000	2,800	1,400		الأردن	Kilo	اجزاء ولوازم أجهزة وأدوات لقياس أو مراقبة الجريان أو الارتفاع (المستوى) أو الضغط أو المتغيرات الأخرى في السوائل أو الغازات	90269000
	United Arab Emirates	22,364,760	16,943	89		الامارات العربية المتحدة			
	Iran	51,480,000	39,000	780		ايران			
	India	5,331,920	3,652	37		الهند			
	United States of America	70,721,640	53,577	487		الولايات المتحدة الامريكية			
		153,594,320	115,972	2,793					المجموع

الاستيرادات السلعية (غير النفطية) حسب السلعة وبلد المنشأ لسنة 2023

Imports (non-oil) by commodity and origin country for the year 2023

Con. Table (10) - Follow

تابع جدول (10) - يتبع

Commodity	Country	القيمة بالدينار Value(I.D)	القيمة بالدولار Value($)	الوزن (كغم) Weight(K.G)	الكمية Quantity	بلد المنشا	الوحدة القياسية Unit	وصف السلعة	HS
Standards and indicators of exposure to light.	China	150,975,000	114,375	3,000	3,000	الصين	NO.	مقاييس ومؤشرات التعرض للضوء	90274000
	Others Asiain Countries	6,303,000	4,775	3,000	3,000	مناطق آسيوية اخرى			
	European Union	872,273,160	660,813	3,000	3,000	الاتحاد الاوربي			
		1,029,551,160	779,963	9,000	9,000				المجموع
Other instruments and apparatus using optical radiations (UV, visible, IR)	China	1,051,200,000	720,000	58,997	24	الصين	NO.	جهاز معالج دقيق لتحليل 5 عناصر باللهب لفحص المياه	90275000
	India	336,600,000	255,000	9,000	2	الهند			
		1,387,800,000	975,000	67,997	26				المجموع
Devices and other equipment to examine the blood and juices, urine analysis, etc. dedicated to the diagnosis of diseases in the laboratory	Germany	48,763,440	36,942	294	200	المانيا	NO.	جهاز لفحص وتحليل الادرار(البول)	90278010
		48,763,440	36,942	294	200				المجموع
Blood test device	China	28,096,200	21,285	1,000	425	الصين	NO.	جهاز فحص الدم	90278020
		28,096,200	21,285	1,000	425				المجموع

الاستيرادات السلعية (غير النفطية) حسب السلعة وبلد المنشأ لسنة 2023

Imports (non-oil) by commodity and origin country for the year 2023

Con. Table (10) - Follow

تابع جدول (10) - يتبع

Commodity	Country	القيمة بالدينار Value(I.D)	القيمة بالدولار Value($)	الوزن (كغم) Weight(K.G)	الكمية Quantity	بلد المنشا	الوحدة القياسية Unit	وصف السلعة	HS
Laboratory apparatus for pathological analyses	Jordan	74,116,680	56,149	300	4	الأردن	NO.	جهاز مختبرية لتحليلات المرضية	90278030
	China	753,655,320	570,951	1,950	26	الصين			
	Japan	360,228,000	272,900	975	13	اليابان			
	South Korea	1,023,980,760	775,743	2,775	37	كوريا الجنوبية			
	Germany	28,512,000	21,600	150	2	المانيا			
	Italy	11,510,400	8,720	300	4	ايطاليا			
	Switzerland	528,000,000	400,000	1,500	20	سويسرا			
	Finland	23,031,360	17,448	65	1	فنلندا			
		2,803,034,520	2,123,511	8,015	107				المجموع
Laboratory medical devices	Jordan	110,843,260	83,733	12,598	1,362	الأردن	NO.	اجهزة طبية مختبرية	90278031
	Syria	422,400	320	128	1	سوريا			
	United Arab Emirates	77,536,620	58,016	62,081	4,894	الامارات العربية المتحدة			
	Iran	663,496,680	502,649	91,440	5,249	ايران			
	Turkey	137,856,840	104,437	8,512	91	تركيا			
	China	28,243,078,620	21,305,013	371,831	534,064	الصين			
	Cyprus	1,030,128,000	780,400	53,199	387	قبرص			
	Japan	9,902,689,320	7,459,905	34,443	343	اليابان			
	Taiwan	345,351,600	261,630	9,508	180	تايوان			
	Singapore	746,060	511	73	1	سنغافورة			
	South Korea	408,805,280	309,628	2,404	789	كوريا الجنوبية			

الاستيرادات السلعية (غير النفطية) حسب السلعة وبلد المنشأ لسنة 2023

Imports (non-oil) by commodity and origin country for the year 2023

تابع جدول (10) - يتبع

Con. Table (10) - Follow

Commodity	Country	القيمة بالدينار	القيمة بالدولار	الوزن (كغم)	الكمية	بلد المنشا	الوحدة القياسية	وصف السلعة	HS
		Value(I.D)	Value($)	Weight(K.G)	Quantity		Unit		
	Malaysia	10,628,800,000	7,280,000	5,035	330	ماليزيا			
	India	6,317,788,860	4,783,929	109,218	691,639	الهند			
	Viet Nam	139,920	106	1	10	فيتنام			
	United States of America	43,452,350,340	31,342,395	116,385	2,039	الولايات المتحدة الامريكية			
	Canada	673,322,740	503,753	2,420	261	كندا			
	Mexico	274,779,120	188,426	388	33	المكسيك			
	European Union	6,776,124,180	4,657,527	92,266	1,832	الاتحاد الاوربي			
	Germany	7,171,204,400	5,431,670	45,762	1,875	المانيا			
	Ireland	2,356,222,080	1,774,994	2,664	65	ايرلندا			
	Italy	2,111,065,200	1,587,199	9,719	239	ايطاليا			
	Portugal	7,920,000,000	6,000,000	10,000	60	البرتغال			
	Belgium	79,752,500	54,625	155	2	بلجيكا			
	Denmark	61,061,880	46,259	101	231	الدنمارك			
	France	12,628,191,840	9,566,812	19,436	64	فرنسا			
	United Kingdom	306,880,760	232,457	1,591	583	المملكة المتحدة			
	Netherlands	446,652,360	338,373	2,744	290	هولندا			
	Switzerland	3,199,947,040	2,304,672	8,779	503	سويسرا			
	Finland	36,721,920	25,152	2,665	2	فنلندا			
	Austria	8,953,560	6,783	2	1	النمسا			
	Poland	121,400,400	91,970	189	1	بولندا			
	Hungary	77,260,920	58,531	128	1	هنغاريا			
	Slovakia	501,572,280	379,979	2,162	150	سلوفاكيا			
	Australia	33,000,000	25,000	383	5	استراليا			

الاستيرادات السلعية (غير النفطية) حسب السلعة وبلد المنشأ لسنة 2023

Imports (non-oil) by commodity and origin country for the year 2023

Con. Table (10) - Follow

تابع جدول (10) - يتبع

Commodity	Country	القيمة بالدينار Value(I.D)	القيمة بالدولار Value($)	الوزن (كغم) Weight(K.G)	الكمية Quantity	بلد المنشا	الوحدة القياسية Unit	وصف السلعة	HS
		146,104,146,980	107,546,854	1,078,410	1,247,577				المجموع
Medical device sterilizer	China	101,640,000	77,000	6,500	100	الصين	NO.	جهاز تعقيم مواد الطبية	90278040
	Germany	106,447,440	80,642	5,865	128	المانيا			
		208,087,440	157,642	12,365	228				المجموع
Lithotripsy device	China	94,219,640	64,534	11,500	3	الصين	NO.	جهاز تفتيت الحصى	90278050
		94,219,640	64,534	11,500	3				المجموع
Other devices and other equipment dedicated to the diagnosis of diseases in the laboratory.	Saudi Arabia	924,000	700	1	1	السعودية	NO.	غيرها من أجهزة وأدوات للتحليل الفيزيائي أو الكيميائي	90278090
	Iran	2,684,811	2,034	1,849	1,849	ايران			
	Thailand	134,640,000	102,000	200	2	تايلند			
	China	5,398,462,680	4,088,165	19,108	81,334	الصين			
	Japan	152,340,780	104,343	1,248	33	اليابان			
	Malaysia	12,327,077,400	9,338,695	20,922	310	ماليزيا			
	India	67,923,580	46,523	11,981	900	الهند			
	Egypt	1,346,400	1,020	5,000	850	مصر			
	United States of America	53,998,560	40,908	11,500	186	الولايات المتحدة الامريكية			
	France	31,680,000	24,000	1,000	480	فرنسا			
	United Kingdom	20,374,200	15,435	1,000	310	المملكة المتحدة			
	Sweden	26,400,000	20,000	20,795	9	السويد			
	Hungary	704,880	534	178	2	هنغاريا			

الاستيرادات السلعية (غير النفطية) حسب السلعة وبلد المنشأ لسنة 2023

Imports (non-oil) by commodity and origin country for the year 2023

Con. Table (10) - Follow

تابع جدول (10) - يتبع

Commodity	Country	القيمة بالدينار	القيمة بالدولار	الوزن (كغم)	الكمية	بلد المنشا	الوحدة القياسية	وصف السلعة	HS
		Value(I.D)	Value($)	Weight(K.G)	Quantity		Unit		
		18,218,557,291	13,784,357	94,782	86,266				المجموع
Car tire gauge	Others Asiain Countries	30,855,000	23,375	1,575		مناطق آسيوية اخرى	Kilo	قياس عداد لاطار السيارات	90281010
		30,855,000	23,375	1,575					المجموع
Water meters	Italy	4,554,000	3,450	300		ايطاليا	Kilo	عداد المياه	90282010
		4,554,000	3,450	300					المجموع
Standard fuel gauge	Others Asiain Countries	19,298,400	14,620	9,000		مناطق آسيوية اخرى	Kilo	جهاز عداد الوقود نوع عادى	90282020
		19,298,400	14,620	9,000					المجموع
Electric meter/electronic meter	China	332,618,471	251,984	25,542		الصين	Kilo	عداد كهربائي/ مقياس الكتروني	90283010
	Others Asiain Countries	44,156,640	33,452	31,500		مناطق آسيوية اخرى			
		376,775,111	285,436	57,042					المجموع
Electrical meter for stores and laboratories	Iran	53,856,000	40,800	40,800		ايران	Kilo	جهاز قياس الكهرباء للمخازن والمختبرات	90283020
		53,856,000	40,800	40,800					المجموع
Parts and accessories	United Arab Emirates	17,611,440	13,342	260		الامارات العربية المتحدة	Kilo	اجهزة ولوازم عدادات غاز أو سوائل أو كهرباء، بما فيها أجهزة معايرتها.	90289000
	Iran	269,280	204	204		ايران			
	China	1,173,959,160	889,363	54,664		الصين			
	Others Asiain Countries	36,300,000	27,500	5,000		مناطق آسيوية اخرى			

الاستيرادات السلعية (غير النفطية) حسب السلعة وبلد المنشأ لسنة 2023

Imports (non-oil) by commodity and origin country for the year 2023

Con. Table (10) - Follow

تابع جدول (10) - يتبع

Commodity	Country	القيمة بالدينار Value(I.D)	القيمة بالدولار Value($)	الوزن (كغم) Weight(K.G)	الكمية Quantity	بلد المنشا	الوحدة القياسية Unit	وصف السلعة	HS
	Denmark	629,826,120	477,141	3,300		الدنمارك			
		1,857,966,000	1,407,550	63,428					المجموع
Instruments and apparatus for measuring or detecting ionising radiations	United States of America	223,497,120	169,316	213	20	الولايات المتحدة الامريكية	NO.	اجهزة وادوات لقياس وكشف الاشعات	90301000
		223,497,120	169,316	213	20				المجموع
Other instruments and apparatus, specially designed for telecommunications (for example, crosstalk meters, gain measuring instruments, distortion factor meters, psophometers)	China	191,832,960	145,328	3,000	3	الصين	NO.	اجهزة وادوات ومقايس مخصصة للاتصالات	90304000
	United States of America	59,759,040	45,272	530	7	الولايات المتحدة الامريكية			
		251,592,000	190,600	3,530	10				المجموع
Appliances for checking and adjusting motor vehicle engines	China	252,977,762	191,650	1,684		الصين	Kilo	اجهزة فحص وضبط محركات السيارة	90318010
		252,977,762	191,650	1,684					المجموع

الاستيرادات السلعية (غير النفطية) حسب السلعة وبلد المنشأ لسنة 2023

Imports (non-oil) by commodity and origin country for the year 2023

تابع جدول (10) - يتبع

Con. Table (10) - Follow

Commodity	Country	القيمة بالدينار	القيمة بالدولار	الوزن (كغم)	الكمية	بلد المنشا	الوحدة القياسية	وصف السلعة	HS
		Value(I.D)	Value($)	Weight(K.G)	Quantity		Unit		
Gasoline engine measuring device	United Kingdom	140,942,815	106,775	11,000		المملكة المتحدة	Kilo	جهاز قياس محركات الكاز	90318070
		140,942,815	106,775	11,000					المجموع
A device for checking pieces of wires inside the walls	United Arab Emirates	10,395,000	7,875	400		الامارات العربية المتحدة	Kilo	جهاز فحص قطع الوايارات داخل الجدران	90318081
		10,395,000	7,875	400					المجموع
Other	Kuwait	89,883,440	61,564	3,450	19	الكويت	NO.	غيرها من أجهزة وأدوات وآلات، للقياس أوللمراقبة، غير مذكورة ولا داخلة في مكان آخر من هذا الفصل؛ أجهزة فحص الاجسام بواسطه الظلال الجانبية بالضوء الكاشف	90318090
	China	80,256,000	60,800	1,745	2	الصين			
		170,139,440	122,364	5,195	21				المجموع
Thermostats	China	52,800,000	40,000	2,500		الصين	Kilo	ثرموستات قياس درجة الحرارة	90321000
	Others Asiain Countries	290,400,000	220,000	5,000		مناطق آسيوية اخرى			
		343,200,000	260,000	7,500					المجموع

الاستيرادات السلعية (غير النفطية) حسب السلعة وبلد المنشأ لسنة 2023

Imports (non-oil) by commodity and origin country for the year 2023

Con. Table (10) - Follow

تابع جدول (10) - يتبع

Commodity	Country	القيمة بالدينار Value(I.D)	القيمة بالدولار Value($)	الوزن (كغم) Weight(K.G)	الكمية Quantity	بلد المنشا	الوحدة القياسية Unit	وصف السلعة	HS
Parts and accessories (not specified or included elsewhere in this Chapter) for machines, appliances, instruments or apparatus of Chapter 9..	Iran	55,334,400	41,920	40,000		ايران	Kilo	اجزاء واللوازم لاجهزه الطبيه و سماعة الاذن	90330000
	China	194,959,591	147,697	120,000		الصين			
	European Union	158,400	120	12		الاتحاد الاوربي			
		250,452,391	189,737	160,012					المجموع
		297,079,332,218	221,737,914	8,377,547	2,436,584				مجموع الباب
Clocks and watches and parts thereof.								أصناف صناعة الساعات وأجزاؤها	91
Brand watches	European Union	139,286,400	105,520	301	1,507	الاتحاد الاوربي	NO.	ساعات يد ماركة	91011910
		139,286,400	105,520	301	1,507				المجموع
Other	Iran	9,556,800	7,240	436	2,870	ايران	NO.	غيرها من ساعات يد	91012900
	China	525,360	398	50	100	الصين			
		10,082,160	7,638	486	2,970				المجموع
Other	Iran	4,620,000	3,500	800	1,500	ايران	NO.	ساعات يدوية عادية	91021900
	Switzerland	134,640	102	0	1	سويسرا			
		4,754,640	3,602	800	1,501				المجموع
With automatic winding	Iran	116,800	80	20	20	ايران	NO.	ساعات يد الكترونية عادية	91022100

الاستيرادات السلعية (غير النفطية) حسب السلعة وبلد المنشأ لسنة 2023

Imports (non-oil) by commodity and origin country for the year 2023

تابع جدول (10) - يتبع

Con. Table (10) - Follow

Commodity	Country	القيمة بالدينار Value(I.D)	القيمة بالدولار Value($)	الوزن (كغم) Weight(K.G)	الكمية Quantity	بلد المنشا	الوحدة القياسية Unit	وصف السلعة	HS
	China	12,499,080	9,469	2,869	9,847	الصين			
		12,615,880	9,549	2,889	9,867				المجموع
Electrically operated	Iran	20,486,400	15,520	15,160	3,870	ايران	NO.	ساعات جدارية بالكهرباء	91052100
	India	30,822,000	23,350	1,500	2,944	الهند			
		51,308,400	38,870	16,660	6,814				المجموع
Other	palestine	211,200	160	40	40	فلسطين	NO.	ساعة جدارية بطارية	91052900
	Iran	917,711,450	693,427	1,405,854	130,291	ايران			
	China	138,980,160	105,288	22,143	9,592	الصين			
	India	23,488,080	17,794	8,897	17,794	الهند			
	Others Asiain Countries	49,183,000	37,007	6,555	2,638	مناطق آسيوية اخرى			
		1,129,573,890	853,676	1,443,489	160,355				المجموع
Landscape clock	Iran	211,200	160	200	40	ايران	NO.	ساعة منظر طبيعي	91059110
		211,200	160	200	40				المجموع
Other	Iran	24,231,200	18,340	31,550	3,160	ايران	NO.	غيرها من ساعات اخر	91059900
	India	6,468,000	4,900	1,500	490	الهند			
	Others Asiain Countries	5,148,000	3,900	3,900	4,000	مناطق آسيوية اخرى			
	European Union	4,688,640	3,552	3,500	4,000	الاتحاد الاوربي			
		40,535,840	30,692	40,450	11,650				المجموع
A desk clock	Iran	99,000	75	50	1	ايران	NO.	ساعة منضدية	91061010
	China	5,676,000	4,300	500	1,622	الصين			
	India	23,218,800	17,590	35,180	35,180	الهند			

الاستيرادات السلعية (غير النفطية) حسب السلعة وبلد المنشأ لسنة 2023

Imports (non-oil) by commodity and origin country for the year 2023

تابع جدول (10) - يتبع

Con. Table (10) - Follow

Commodity	Country	القيمة بالدينار	القيمة بالدولار	الوزن (كغم)	الكمية	بلد المنشا	الوحدة القياسية	وصف السلعة	HS
		Value(I.D)	Value($)	Weight(K.G)	Quantity		Unit		
	Others Asiain Countries	111,100,440	84,167	168,334	168,334	مناطق آسيوية اخرى			
	European Union	9,768,000	7,400	987	2,467	الاتحاد الاوربي			
		149,862,240	113,532	205,051	207,604				المجموع
"alarm clock	European Union	5,016,000	3,800	507	1,267	الاتحاد الاوربي	NO.	ساعة منبهة	91061020
		5,016,000	3,800	507	1,267				المجموع
		1,543,246,650	1,167,039	1,710,833	403,575				مجموع الباب
Musical instruments; parts and accessories of such articles.								أدوات موسيقية وأجزاؤها ولوازمها	92
Other	Iran	990,000	750	1,000	5	ايران	NO.	غيرها من أدوات موسيقية وترية أخر	92029090
		990,000	750	1,000	5				المجموع
Drums	Iran	35,543,800	26,890	150,566	5,439	ايران	NO.	طبل كبير	92060010
		35,543,800	26,890	150,566	5,439				المجموع
Cymbals	Jordan	13,860,000	10,500	1,400	950	الأردن	NO.	طبل صغير او ايقاع	92060020
	Iran	13,978,800	10,590	362,875	4,472	ايران			
	Egypt	396,000	300	300	75	مصر			
		28,234,800	21,390	364,575	5,497				المجموع
Triangles	Egypt	1,676,400	1,270	1,270	318	مصر	NO.	طبل مزدوج	92060030
		1,676,400	1,270	1,270	318				المجموع
		66,445,000	50,300	517,411	11,259				مجموع الباب

الاستيرادات السلعية (غير النفطية) حسب السلعة وبلد المنشأ لسنة 2023

Imports (non-oil) by commodity and origin country for the year 2023

تابع جدول (10) - يتبع

Con. Table (10) - Follow

Commodity	Country	القيمة بالدينار	القيمة بالدولار	الوزن (كغم)	الكمية	بلد المنشا	الوحدة القياسية	وصف السلعة	HS
		Value(I.D)	Value($)	Weight(K.G)	Quantity		Unit		
Arms and ammunition; parts and accessories thereof								أسلحة وذخائر، أجزاؤها ولوازمه	93
Revolvers and pistols, other than those of heading 93..3 or 93..4.	Canada	1,972,080	1,494	4	2	كندا	NO.	مسدس	93020000
		1,972,080	1,494	4	2				المجموع
Hunting rifles	Austria	32,460,120	24,591	57	8	النمسا	NO.	بنادق الصيد	93040020
		32,460,120	24,591	57	8				المجموع
Other	Hungary	6,600,000	5,000	150	150	هنغاريا	NO.	غيرهاالبنادق	93040090
		6,600,000	5,000	150	150				المجموع
Store armor	United Kingdom	43,277,520	32,786	497		المملكة المتحدة	Kilo	درع مخازن	93059140
		43,277,520	32,786	497					المجموع
Belt range	China	328,056,960	248,528	7,691		الصين	Kilo	نطاق حزام	93059160
		328,056,960	248,528	7,691					المجموع
For military purposes	Lebanon	383,617,080	290,619	12,000		لبنان	Kilo	سيوف وخناجر وحراب ورماح وأسلحة بيضاء مماثلة وأجزاؤها وأغمدة وقراب هذه الأسلحة معده للاغراض العسكريه	93070010
	United States of America	94,537,136,760	71,619,043	4,012,502		الولايات المتحدة الامريكية			
	Bulgaria	12,298,956,120	9,317,391	260,000		بلغاريا			
		107,219,709,960	81,227,053	4,284,502					المجموع

الاستيرادات السلعية (غير النفطية) حسب السلعة وبلد المنشأ لسنة 2023

Imports (non-oil) by commodity and origin country for the year 2023

تابع جدول (10) - يتبع

Con. Table (10) - Follow

Commodity	Country	القيمة بالدينار Value(I.D)	القيمة بالدولار Value($)	الوزن (كغم) Weight(K.G)	الكمية Quantity	بلد المنشا	الوحدة القياسية Unit	وصف السلعة	HS
		107,632,076,640	81,539,452	4,292,901	160				مجموع الباب
Furniture; bedding, mattresses, mattress supports, cushions and similar stuffed furnishings; lamps and lighting fittings, not elsewhere specified or included; illuminated signs, illuminated name-plates and the like; prefabricated buildings.								أثاث؛ أثاث للطب والجراحة؛ أصناف للأسرة وما يماثلها؛ أجهزة إنارة غير مذكورة ولا داخلة في مكان آخر؛ لوحات إعلانية مضيئة، إشارات مضيئة، لوحات إرشادية مضيئة وأصناف مماثلة؛ مبان مسبقة الصنع	94
Swivel seats are adjustable in height	Iran	33,000	25	25	3	ايران	NO.	مقاعد دوارة قابلة للتعديل في الإرتفاع	94013000
	South Korea	194,636,640	147,452	9,224	3,686	كوريا الجنوبية			
	European Union	13,134,000	9,950	5,307	663	الاتحاد الاوربي			
	Netherlands	16,335,000	12,375	1,485	248	هولندا			
		224,138,640	169,802	16,041	4,600				المجموع

الاستيرادات السلعية (غير النفطية) حسب السلعة وبلد المنشأ لسنة 2023

Imports (non-oil) by commodity and origin country for the year 2023

تابع جدول (10) - يتبع

Con. Table (10) - Follow

Commodity	Country	القيمة بالدينار Value(I.D)	القيمة بالدولار Value($)	الوزن (كغم) Weight(K.G)	الكمية Quantity	بلد المنشا	الوحدة القياسية Unit	وصف السلعة	HS
Seats, but parks and camping equipment, convertible into beds	European Union	8,078,400	6,120	5,220	3,480	الاتحاد الاوربي	NO.	مقاعد، غير معدات المخيمات والحدائق، قابلة للتحول إلى أسرة	94014000
		8,078,400	6,120	5,220	3,480				المجموع
Upholstered	Jordan	202,398,240	153,332	85,780		الأردن	Kilo	مقاعد والاثاث المنزلية من خشب منجدة	94016100
	Oman	13,200,000	10,000	10,000		سلطنة عمان			
	Kuwait	418,763,400	317,245	315,245		الكويت			
	Iran	1,860,963,710	1,398,360	1,414,541		ايران			
	China	1,503,021,300	1,138,653	1,110,108		الصين			
	Malaysia	69,813,480	52,889	52,889		ماليزيا			
	India	13,200,000	10,000	10,000		الهند			
	Others Asiain Countries	241,817,400	183,195	129,950		مناطق آسيوية اخرى			
	Egypt	471,534,360	357,223	370,240		مصر			
	European Union	26,532,000	20,100	15,100		الاتحاد الاوربي			
	Ireland	264,000	200	200		ايرلندا			
	Italy	1,254,000	950	950		ايطاليا			
		4,822,761,890	3,642,147	3,515,003					المجموع
Baby walkers with small wheels (walking teaching carriages)	Iran	104,673,360	79,298	53,480		ايران	Kilo	كراسي للطفل لتعليم المشي	94017120
	China	117,318,960	88,878	38,082		الصين			

الاستيرادات السلعية (غير النفطية) حسب السلعة وبلد المنشأ لسنة 2023

Imports (non-oil) by commodity and origin country for the year 2023

تابع جدول (10) - يتبع

Con. Table (10) - Follow

Commodity	Country	القيمة بالدينار	القيمة بالدولار	الوزن (كغم)	الكمية	بلد المنشا	الوحدة القياسية	وصف السلعة	HS
		Value(I.D)	Value($)	Weight(K.G)	Quantity		Unit		
	Others Asiain Countries	170,355,240	129,057	8,156		مناطق آسيوية اخرى			
	European Union	75,823,440	57,442	16,584		الاتحاد الاوربي			
	Spain	13,200,000	10,000	10,000		اسبانيا			
		481,371,000	364,675	126,302					المجموع
Baby walkers with small wheels (walking teaching carriages)	China	4,927,500	3,375	1,500		الصين	Kilo	غيرها من مقاعد، باستثناء ما يدخل منها في البند 94.02، وإن كانت قابلة للتحول الى أسرة، وأجزاؤها	94017920
	Others Asiain Countries	5,037,000	3,450	1,500		مناطق آسيوية اخرى			
		9,964,500	6,825	3,000					المجموع
"Backed	Iran	20,988,000	15,900	17,400		ايران	Kilo	مرجوحة	94018014
	European Union	59,481,840	45,062	14,041		الاتحاد الاوربي			
		80,469,840	60,962	31,441					المجموع
Dentists' chairs and parts thereof	China	918,420,880	692,963	147,789		الصين	Kilo	كرسي طب الاسنان واجزاؤها	94021010
	Viet Nam	108,279,600	82,030	4,081		فيتنام			
	United States of America	2,640,000,000	2,000,000	9,000		الولايات المتحدة الامريكية			
		3,666,700,480	2,774,993	160,870					المجموع
Barbers' chairs and parts thereof	Iran	528,000	400	20		ايران	Kilo	كراسي الحلاقين	94021020
	China	53,130,000	40,250	1,100		الصين			
		53,658,000	40,650	1,120					المجموع

الاستيرادات السلعية (غير النفطية) حسب السلعة وبلد المنشأ لسنة 2023

Imports (non-oil) by commodity and origin country for the year 2023

تابع جدول (10) - يتبع

Con. Table (10) - Follow

Commodity	Country	القيمة بالدينار	القيمة بالدولار	الوزن (كغم)	الكمية	بلد المنشا	الوحدة القياسية	وصف السلعة	HS
		Value(I.D)	Value($)	Weight(K.G)	Quantity		Unit		
A toilet chair for patients	Iran	18,114,360	13,723	2,008		ايران	Kilo	كرسي تواليت للمرضى	94021030
	China	304,266,600	230,505	28,700		الصين			
	Italy	18,775,680	14,224	2,000		ايطاليا			
		341,156,640	258,452	32,708					المجموع
Medical and surgical furniture and parts	China	80,419,680	60,924	14,262		الصين	Kilo	سرير غرفة عمليات/ وطاولات عمليات جراحية	94029010
		80,419,680	60,924	14,262					المجموع
Sick bed	Iran	7,128,000	5,400	9,520		ايران	Kilo	سرير مريض	94029020
	Turkey	19,137,680	13,108	12,080		تركيا			
	China	282,237,560	208,116	526,874		الصين			
	Others Asiain Countries	9,238,680	6,999	5,427		مناطق آسيوية اخرى			
	European Union	6,930,000	5,250	33,348		الاتحاد الاوربي			
		324,671,920	238,873	587,249					المجموع
Sliding metal sleeping bed	Jordan	501,600	380	507		الأردن	Kilo	سرير منام معدنى منزلب	94029030
	United Arab Emirates	4,769,160	3,613	4,500		الامارات العربية المتحدة			
	Iran	779,239,500	588,927	770,450		ايران			
	China	47,014,440	35,617	45,000		الصين			
	Others Asiain Countries	149,298,600	113,105	150,806		مناطق آسيوية اخرى			
		980,823,300	741,642	971,263					المجموع

الاستيرادات السلعية (غير النفطية) حسب السلعة وبلد المنشأ لسنة 2023

Imports (non-oil) by commodity and origin country for the year 2023

تابع جدول (10) - يتبع

Con. Table (10) - Follow

Commodity	Country	القيمة بالدينار	القيمة بالدولار	الوزن (كغم)	الكمية	بلد المنشا	الوحدة القياسية	وصف السلعة	HS
		Value(I.D)	Value($)	Weight(K.G)	Quantity		Unit		
Other	Iran	48,046,650	35,941	46,856		ايران	Kilo	غيرها من أثاث للطب أو الجراحة أو طب الأسنان أو الطب البيطري	94029090
	Germany	562,863,580	385,523	32,593		المانيا			
		610,910,230	421,464	79,449					المجموع
Desks	Jordan	891,000	675	900		الأردن	Kilo	طاولات مكاتب والمنازل من معادن	94031010
	Iran	16,460,122,740	12,468,416	5,598,944		ايران			
	China	37,488,000	28,400	37,000		الصين			
	Malaysia	42,900,000	32,500	25,000		ماليزيا			
	India	12,740,640	9,652	25,000		الهند			
	Others Asiain Countries	9,900,000	7,500	7,143		مناطق آسيوية اخرى			
		16,564,042,380	12,547,143	5,693,987					المجموع
WheeledTables	Iran	80,454,000	60,950	61,450		ايران	Kilo	طاولات مصنوعة من المعادن عدا الحديد والاثاث	94031020
	South Korea	55,467,720	42,021	27,219		كوريا الجنوبية			
	Others Asiain Countries	32,258,160	24,438	11,300		مناطق آسيوية اخرى			
	European Union	55,440,000	42,000	40,000		الاتحاد الاوربي			
		223,619,880	169,409	139,969					المجموع
Office tank	Iran	99,000	75	100		ايران	Kilo	خزان مكتب	94031050
		99,000	75	100					المجموع
Other	Jordan	148,167,400	109,395	150,710		الأردن	Kilo	غيرها من اثاث	94031090
	Syria	6,600,000	5,000	5,000		سوريا			

الاستيرادات السلعية (غير النفطية) حسب السلعة وبلد المنشأ لسنة 2023

Imports (non-oil) by commodity and origin country for the year 2023

تابع جدول (10) - يتبع

Con. Table (10) - Follow

Commodity	Country	القيمة بالدينار	القيمة بالدولار	الوزن (كغم)	الكمية	بلد المنشا	الوحدة القياسية	وصف السلعة	HS
		Value(I.D)	Value($)	Weight(K.G)	Quantity		Unit		
	Kuwait	510,365,480	368,239	356,850		الكويت			
	Iran	685,512,040	512,533	583,415		ايران			
	Turkey	5,940,000	4,500	4,500		تركيا			
	China	1,230,949,500	912,045	247,120		الصين			
	South Korea	10,593,000	8,025	6,000		كوريا الجنوبية			
	Others Asiain Countries	4,344,132,320	3,266,717	312,617		مناطق آسيوية اخرى			
	Egypt	683,445,764	505,771	712,980		مصر			
	European Union	80,487,000	60,975	8,500		الاتحاد الاوربي			
		7,706,192,504	5,753,200	2,387,692					المجموع
Desks	Jordan	64,284,000	48,700	48,700		الأردن	Kilo	مستلزمات منزلية من الخشب	94033010
	Iran	2,970,000	2,250	2,250		ايران			
	Thailand	13,860,000	10,500	10,500		تايلند			
	Turkey	12,437,040	9,422	9,422		تركيا			
	China	23,932,857,960	18,130,953	18,130,953		الصين			
	Malaysia	396,000	300	116		ماليزيا			
	Egypt	194,292,120	147,191	147,191		مصر			
		24,221,097,120	18,349,316	18,349,132					المجموع
WheeledTables	Jordan	4,356,000	3,300	1,200		الأردن	Kilo	طاولات بالعجلات خشب	94033020
	United Kingdom	216,626,520	164,111	82,056		المملكة المتحدة			
		220,982,520	167,411	83,256					المجموع
School trips made of wood and iron	China	26,400,000	20,000	20,000		الصين	Kilo	رحلات مدرسية من خشب وحديد	94033040

الاستيرادات السلعية (غير النفطية) حسب السلعة وبلد المنشأ لسنة 2023

Imports (non-oil) by commodity and origin country for the year 2023

تابع جدول (10) - يتبع

Con. Table (10) - Follow

Commodity	Country	القيمة بالدينار	القيمة بالدولار	الوزن (كغم)	الكمية	بلد المنشا	الوحدة القياسية	وصف السلعة	HS
		Value(I.D)	Value($)	Weight(K.G)	Quantity		Unit		
	Others Asiain Countries	11,880,000	9,000	6,300		مناطق آسيوية اخرى			
	European Union	4,926,240	3,732	6,220		الاتحاد الاوربي			
		43,206,240	32,732	32,520					المجموع
Other	Jordan	7,920,000	6,000	6,000		الأردن	Kilo	غيرها	94033090
		7,920,000	6,000	6,000					المجموع
Tableware cupboards	Jordan	19,708,000	14,400	14,400	939	الأردن	NO.	اثاث من الخشب المستخدم في المطابخ	94034010
	Kuwait	5,280,000	4,000	4,000	400	الكويت			
	Others Asiain Countries	99,133,320	75,101	52,000	5,001	مناطق آسيوية اخرى			
	European Union	5,280,000	4,000	1,500	200	الاتحاد الاوربي			
		129,401,320	97,501	71,900	6,540				المجموع
bedroom sets, complete	Jordan	123,586,320	93,626	144,053		الأردن	Kilo	اطقم غرف النوم كاملة من الخشب	94035010
	Kuwait	37,844,400	28,670	58,220		الكويت			
	Iran	9,979,200	7,560	175		ايران			
	Turkey	626,590,800	474,690	81,997		تركيا			
	China	754,339,080	571,469	13,213		الصين			
	Malaysia	93,236,880	70,634	1,633		ماليزيا			
	India	9,240,000	7,000	162		الهند			
	Others Asiain Countries	272,993,160	206,813	10,598		مناطق آسيوية اخرى			
	Egypt	130,553,280	98,904	155,246		مصر			

الاستيرادات السلعية (غير النفطية) حسب السلعة وبلد المنشأ لسنة 2023

Imports (non-oil) by commodity and origin country for the year 2023

تابع جدول (10) - يتبع

Con. Table (10) - Follow

Commodity	Country	القيمة بالدينار	القيمة بالدولار	الوزن (كغم)	الكمية	بلد المنشا	الوحدة القياسية	وصف السلعة	HS
		Value(I.D)	Value($)	Weight(K.G)	Quantity		Unit		
	European Union	168,206,280	127,429	17,263		الاتحاد الاوربي			
		2,226,569,400	1,686,795	482,560					المجموع
A cradle for a child	China	681,069,840	515,962	244,298		الصين	Kilo	مهد للطفل	94035030
	Others Asiain Countries	107,561,520	81,486	9,856		مناطق آسيوية اخرى			
	European Union	53,132,640	40,252	7,266		الاتحاد الاوربي			
		841,764,000	637,700	261,420					المجموع
Other	Iran	4,620,000	3,500	7,000		ايران	Kilo	غيرهامهد للاطفال	94035090
		4,620,000	3,500	7,000					المجموع
Home plastic furniture	Jordan	521,116,200	394,785	752,920		الأردن	Kilo	اثاث بلاستك منزلي	94037010
	Lebanon	1,584,000	1,200	400		لبنان			
	Kuwait	194,384,520	147,261	147,261		الكويت			
	Iran	16,861,145,410	12,749,617	20,393,315		ايران			
	Turkey	152,130,000	115,250	110,500		تركيا			
	China	2,975,270,760	2,253,993	2,600,636		الصين			
	Malaysia	786,924,600	596,155	648,464		ماليزيا			
	India	123,932,160	93,888	93,888		الهند			
	Others Asiain Countries	1,131,214,100	852,254	816,131		مناطق آسيوية اخرى			
	Egypt	37,917,000	28,725	28,725		مصر			
	United States of America	1,122,000	850	1,530		الولايات المتحدة الامريكية			

الاستيرادات السلعية (غير النفطية) حسب السلعة وبلد المنشأ لسنة 2023

Imports (non-oil) by commodity and origin country for the year 2023

تابع جدول (10) - يتبع

Con. Table (10) - Follow

Commodity	Country	القيمة بالدينار Value(I.D)	القيمة بالدولار Value($)	الوزن (كغم) Weight(K.G)	الكمية Quantity	بلد المنشا	الوحدة القياسية Unit	وصف السلعة	HS
	European Union	681,043,440	515,942	562,417		الاتحاد الاوربي			
		23,467,784,190	17,749,920	26,156,187					المجموع
Office plastic furniture	Kuwait	162,954,000	123,450	123,450		الكويت	Kilo	اثاث بلاستك مكتبي	94037020
	Iran	6,784,800	5,140	10,120		ايران			
	China	3,575,806,080	2,708,944	2,605,226		الصين			
	Malaysia	13,200,000	10,000	10,000		ماليزيا			
	India	66,743,160	50,563	50,563		الهند			
	Others Asiain Countries	303,317,140	227,402	102,040		مناطق آسيوية اخرى			
	European Union	64,765,800	49,065	1,500		الاتحاد الاوربي			
	Germany	13,200,000	10,000	10,000		المانيا			
	Portugal	687,385,520	470,812	34,023		البرتغال			
		4,894,156,500	3,655,376	2,946,922					المجموع
School plastic furniture	Iran	5,425,200	4,110	5,200		ايران	Kilo	اثاث بلاستك مدرسي	94037030
	Italy	16,544,880	12,534	17,600		ايطاليا			
		21,970,080	16,644	22,800					المجموع
Other furniture of other materials, including bamboo or willow or reed Indian or similar substances	Jordan	163,353,960	123,753	237,176		الأردن	Kilo	اثاث منزلية من مواد متعددة	94038090
	Lebanon	22,044,000	16,700	33,400		لبنان			
	Kuwait	403,414,440	305,617	386,182		الكويت			

الاستيرادات السلعية (غير النفطية) حسب السلعة وبلد المنشأ لسنة 2023

Imports (non-oil) by commodity and origin country for the year 2023

تابع جدول (10) - يتبع

Con. Table (10) - Follow

Commodity	Country	القيمة بالدينار Value(I.D)	القيمة بالدولار Value($)	الوزن (كغم) Weight(K.G)	الكمية Quantity	بلد المنشا	الوحدة القياسية Unit	وصف السلعة	HS
	Iran	613,674,600	464,905	435,841		ايران			
	Turkey	90,520,320	68,576	137,152		تركيا			
	China	3,057,702,120	2,316,441	1,957,400		الصين			
	Others Asiain Countries	2,668,065,840	2,021,262	3,992,426		مناطق آسيوية اخرى			
	Egypt	480,592,860	364,086	616,479		مصر			
	United States of America	11,897,160	9,013	13,507		الولايات المتحدة الامريكية			
	European Union	223,732,080	169,494	206,636		الاتحاد الاوربي			
	Spain	10,560,000	8,000	16,000		اسبانيا			
	Italy	2,151,600	1,630	3,260		ايطاليا			
		7,747,708,980	5,869,477	8,035,459					المجموع
Mattress supports	Jordan	6,534,000	4,950	3,800		الأردن	Kilo	دوشك اسفنج بنوابض	94041000
	Iran	396,000	300	1,000		ايران			
		6,930,000	5,250	4,800					المجموع
Mattresses with springs	Jordan	10,293,000	7,050	4,300		الأردن	Kilo	دوشك اسفنج	94042910
	Kuwait	315,877,320	239,301	239,301		الكويت			
	Iran	468,896,000	355,150	239,200		ايران			
	China	45,638,696	34,575	34,575		الصين			
	Others Asiain Countries	51,695,160	39,163	39,163		مناطق آسيوية اخرى			
	United States of America	51,512,472	39,025	39,025		الولايات المتحدة الامريكية			

الاستيرادات السلعية (غير النفطية) حسب السلعة وبلد المنشأ لسنة 2023

Imports (non-oil) by commodity and origin country for the year 2023

تابع جدول (10) - يتبع

Con. Table (10) - Follow

Commodity	Country	القيمة بالدينار	القيمة بالدولار	الوزن (كغم)	الكمية	بلد المنشا	الوحدة القياسية	وصف السلعة	HS
		Value(I.D)	Value($)	Weight(K.G)	Quantity		Unit		
	European Union	43,957,320	33,301	33,301		الاتحاد الاوربي			
		987,869,968	747,565	628,865					المجموع
Pillows	Iran	817,740	620	413		ايران	Kilo	كوشات بانواعها (مخدة)	94049020
	Others Asiain Countries	7,920,000	6,000	2,500		مناطق آسيوية اخرى			
	Egypt	1,782,000	1,350	1,350		مصر			
		10,519,740	7,970	4,263					المجموع
Cushions and pouffes seats	Kuwait	33,000,000	25,000	25,500		الكويت	Kilo	مساند ومقاعد	94049030
	Iran	4,633,200	3,510	2,340		ايران			
	China	346,592,400	262,570	5,460		الصين			
	India	78,726,120	53,922	30,986		الهند			
	European Union	15,378,000	11,650	9,000		الاتحاد الاوربي			
		478,329,720	356,652	73,286					المجموع
Sets consisting of stuffed quilt, bed sheet and pillowcase, put up in a single packing	Jordan	20,592,000	15,600	10,400		الأردن	Kilo	سيت او اطقم لحاف + مخدة + شرشف +كيس من الاسفنج	94049040
	Iran	532,323,000	397,185	267,746		ايران			
	China	1,507,491,480	1,142,039	783,258		الصين			
	India	15,840,000	12,000	12,000		الهند			
	Others Asiain Countries	550,279,520	414,022	231,476		مناطق آسيوية اخرى			
	Egypt	2,079,000	1,575	1,450		مصر			

الاستيرادات السلعية (غير النفطية) حسب السلعة وبلد المنشأ لسنة 2023

Imports (non-oil) by commodity and origin country for the year 2023

Con. Table (10) - Follow

تابع جدول (10) - يتبع

Commodity	Country	القيمة بالدينار Value(I.D)	القيمة بالدولار Value($)	الوزن (كغم) Weight(K.G)	الكمية Quantity	بلد المنشا	الوحدة القياسية Unit	وصف السلعة	HS
	European Union	1,047,557,280	793,604	338,775		الاتحاد الاوربي			
		3,676,162,280	2,776,025	1,645,105					المجموع
Chandeliers and lighting fixtures for ceilings, walls and ceilings	Jordan	5,280,000	4,000	2,000		الأردن	Kilo	ثريات واجهزة انارة للسقوف والجدران والبراكيت	94051010
	United Arab Emirates	617,045,880	467,459	226,720		الامارات العربية المتحدة			
	Saudi Arabia	26,400,000	20,000	10,000		السعودية			
	Iran	893,220,240	676,682	361,180		ايران			
	China	5,084,369,400	3,851,795	2,064,357		الصين			
	India	5,280,000	4,000	5,000		الهند			
	Others Asiain Countries	1,583,358,480	1,199,514	1,013,809		مناطق آسيوية اخرى			
	Egypt	4,136,000	2,900	1,500		مصر			
	European Union	401,789,520	304,386	287,300		الاتحاد الاوربي			
	Denmark	1,495,560	1,133	173		الدنمارك			
	Switzerland	224,400	170	21		سويسرا			
		8,622,599,480	6,532,039	3,972,060					المجموع
Lighting devices for tables and offices	Iran	5,637,200	4,260	4,235		ايران	Kilo	اجهزة انارة للطاولات والمكاتب	94052040
	China	2,040,680,400	1,545,970	307,941		الصين			
	India	4,620,000	3,500	700		الهند			

الاستيرادات السلعية (غير النفطية) حسب السلعة وبلد المنشأ لسنة 2023

Imports (non-oil) by commodity and origin country for the year 2023

Con. Table (10) - Follow

تابع جدول (10) - يتبع

Commodity	Country	القيمة بالدينار	القيمة بالدولار	الوزن (كغم)	الكمية	بلد المنشا	الوحدة القياسية	وصف السلعة	HS
		Value(I.D)	Value($)	Weight(K.G)	Quantity		Unit		
	European Union	1,229,793,840	931,662	69,599		الاتحاد الاوربي			
	Italy	2,027,520	1,536	490		ايطاليا			
		3,282,758,960	2,486,928	382,965					المجموع
Small electric bulbs with ropes of a kind used for the Holiday Tree Birth	Iran	4,785,000	3,625	3,000		ايران	Kilo	اجهزة ضوئية لشجرة عيد الميلاد وبانواعها	94053000
	Others Asiain Countries	112,530,000	85,250	42,625		مناطق آسيوية اخرى			
	European Union	15,444,000	11,700	5,850		الاتحاد الاوربي			
		132,759,000	100,575	51,475					المجموع
Lamps for external lighting (street lamps, gates, lamps, lamps parks . etc.)	Iran	36,715,800	27,815	27,342		ايران	Kilo	بروجكتر للشوارع ومصابيح للبوابات والحدائق العامة	94054010
	China	1,536,036,995	1,163,664	976,039		الصين			
	Others Asiain Countries	994,123,680	753,124	729,621		مناطق آسيوية اخرى			
	Tunisia	11,748,000	8,900	8,900		تونس			
	European Union	200,449,920	151,856	97,461		الاتحاد الاوربي			
	Germany	130,924,398	99,185	99,185		المانيا			
		2,909,998,793	2,204,544	1,938,548					المجموع

الاستيرادات السلعية (غير النفطية) حسب السلعة وبلد المنشأ لسنة 2023

Imports (non-oil) by commodity and origin country for the year 2023

Con. Table (10) - Follow

تابع جدول (10) - يتبع

Commodity	Country	القيمة بالدينار	القيمة بالدولار	الوزن (كغم)	الكمية	بلد المنشا	الوحدة القياسية	وصف السلعة	HS
		Value(I.D)	Value($)	Weight(K.G)	Quantity		Unit		
Lamps (lamps machinery, photography studios lamps, Xenon windows exhibitions	China	19,800	15	10		الصين	Kilo	مصابح خاصة (مصابيح الالات والاستوديو والتصوير الفتوغرافي ومصابيح النوافذ والمعارض ...الخ)	94054020
		19,800	15	10					المجموع
Other organs of the other electric lighting	United Arab Emirates	101,439,360	76,848	4,009		الامارات العربية المتحدة	Kilo	غيرها من أجهزة إنارة (بما فيها أجهزة تركيز الأضواء) وأجزاؤها	94054090
	Iran	480,450,960	363,978	82,291		ايران			
	Turkey	23,430,000	17,750	1,050		تركيا			
	China	828,722,400	627,820	788,158		الصين			
	South Korea	71,273,400	53,995	53,995		كوريا الجنوبية			
	Others Asiain Countries	605,168,520	458,461	916,922		مناطق آسيوية اخرى			
	Egypt	8,844,000	6,700	6,219		مصر			
		2,119,328,640	1,605,552	1,852,644					المجموع
Illuminated signs and informative or informative panels	United Arab Emirates	168,633,960	127,753	8,000		الامارات العربية المتحدة	Kilo	اشارات مضيئة و لوحات ارشادية او اعلامية مضيئة	94056010
	Iran	409,200	310	310		ايران			
	Italy	9,688,800	7,340	1,200		ايطاليا			
		178,731,960	135,403	9,510					المجموع
Other	Iran	990,000	750	1,000		ايران	Kilo	غيرهااشارات مضيئة و لوحات ارشادية	94059900
		990,000	750	1,000					المجموع

الاستيرادات السلعية (غير النفطية) حسب السلعة وبلد المنشأ لسنة 2023

Imports (non-oil) by commodity and origin country for the year 2023

Con. Table (10) - Follow

تابع جدول (10) - يتبع

Commodity	Country	القيمة بالدينار	القيمة بالدولار	الوزن (كغم)	الكمية	بلد المنشا	الوحدة القياسية	وصف السلعة	HS
		Value(I.D)	Value($)	Weight(K.G)	Quantity		Unit		
Buildings for housing Ollmdarc iron.	Jordan	36,537,600	27,680	27,680		الأردن	Kilo	جميع مبانى مسبقة الصنع من الحديد والمعادن	94060034
	United Arab Emirates	72,798,000	55,150	55,150		الامارات العربية المتحدة			
	Iran	6,732,000	5,100	3,500		ايران			
	China	46,200,000	35,000	35,000		الصين			
	Others Asiain Countries	293,620,800	222,440	80,000		مناطق آسيوية اخرى			
		455,888,400	345,370	201,330					المجموع
Other prefabricated buildings of Aluminum	Jordan	10,560,000	8,000	4,000		الأردن	Kilo	جميع مباني مسبق الصنع من فايبر كلاص	94060049
	Iran	330,000	250	1,000		ايران			
	Others Asiain Countries	176,490,600	133,705	14,500		مناطق آسيوية اخرى			
		187,380,600	141,955	19,500					المجموع
		123,056,525,975	92,976,321	81,006,193	14,620				مجموع الباب
Toys, games and sports requisites; parts and accessories thereof.								لعب أطفال وألعاب مجتمعات وأصناف للتسلية أو للرياضة؛ أجزاؤها ولوازمها	95
Children three wheels Bicycle	Iran	31,680,000	24,000	15,000	1,600	ايران	NO.	دراجة اطفال 3 عجلات بلاستيكية	95010010
	China	161,307,440	121,464	28,716	5,046	الصين			

الاستيرادات السلعية (غير النفطية) حسب السلعة وبلد المنشأ لسنة 2023

Imports (non-oil) by commodity and origin country for the year 2023

تابع جدول (10) - يتبع

Con. Table (10) - Follow

Commodity	Country	القيمة بالدينار	القيمة بالدولار	الوزن (كغم)	الكمية	بلد المنشا	الوحدة القياسية	وصف السلعة	HS
		Value(I.D)	Value($)	Weight(K.G)	Quantity		Unit		
	Others Asiain Countries	239,508,360	179,690	38,324	10,374	مناطق آسيوية اخرى			
		432,495,800	325,154	82,040	17,020				المجموع
Kids pedal cars	Iran	20,776,800	15,740	2,968	297	ايران	NO.	سيارة اطفال بالشحن والدواسات	95010020
	China	16,764,000	12,700	2,395	239	الصين			
	Others Asiain Countries	48,279,000	36,575	6,897	690	مناطق آسيوية اخرى			
	European Union	10,929,600	8,280	1,561	156	الاتحاد الاوربي			
		96,749,400	73,295	13,821	1,382				المجموع
Non-electric scooter	Iran	4,950,000	3,750	7,500	750	ايران	NO.	سكوتر غير كهربائي	95010030
	China	25,971,000	19,675	4,372	2,186	الصين			
		30,921,000	23,425	11,872	2,936				المجموع
Cargo scooter	Iran	26,547,840	20,112	40,224	4,022	ايران	NO.	سكوتر شحن	95010040
	China	205,819,680	155,924	6,624	774	الصين			
	European Union	23,763,960	18,003	2,500	1,880	الاتحاد الاوربي			
		256,131,480	194,039	49,348	6,676				المجموع
Cargo bike	Iran	7,920,000	6,000	3,500	300	ايران	NO.	دراجة شحن	95010050
	China	618,420,000	468,500	109,378	3,229	الصين			
	Others Asiain Countries	204,342,600	154,805	16,649	4,686	مناطق آسيوية اخرى			
	European Union	6,204,000	4,700	207	19	الاتحاد الاوربي			

الاستيرادات السلعية (غير النفطية) حسب السلعة وبلد المنشأ لسنة 2023

Imports (non-oil) by commodity and origin country for the year 2023

Con. Table (10) - Follow

تابع جدول (10) - يتبع

Commodity	Country	القيمة بالدينار	القيمة بالدولار	الوزن (كغم)	الكمية	بلد المنشا	الوحدة القياسية	وصف السلعة	HS
		Value(I.D)	Value($)	Weight(K.G)	Quantity		Unit		
		836,886,600	634,005	129,734	8,234				المجموع
Other games wheels specially designed "to ride the children (such as a bicycle with three wheels Bicycle foot Aluahdo" Scottir "and pedal vehicles; vehicles for Dummies.	Others Asiain Countries	13,200,000	10,000	10,000	1,000	مناطق آسيوية اخرى	NO.	غيرها من العاب بعجلات مصممه خصيصا"لركوب الاطفال	95010090
		13,200,000	10,000	10,000	1,000				المجموع
Children's dolls, even if they are in clothes	Iran	35,970,000	27,250	27,250		ايران	Kilo	دمى الاطفال و ان كانت بملابس	95020000
	China	289,146,000	219,050	219,050		الصين			
		325,116,000	246,300	246,300					المجموع
Other dolls in the form of human beings only	Turkey	30,064,320	20,592	1,500		تركيا	Kilo	غيرها من دمى على هيئه مخلوقات بشريه فقط	95029900
	European Union	792,000	600	300		الاتحاد الاوربي			
	Italy	132,000	100	50		ايطاليا			
		30,988,320	21,292	1,850					المجموع
Electric trains, including lines, and signals and accessories other.	Iran	95,040,000	72,000	90,000		ايران	Kilo	العاب اطفال (قطار كهربائي)	95031000
	China	205,953,000	156,025	160,377		الصين			

الاستيرادات السلعية (غير النفطية) حسب السلعة وبلد المنشأ لسنة 2023

Imports (non-oil) by commodity and origin country for the year 2023

تابع جدول (10) - يتبع

Con. Table (10) - Follow

Commodity	Country	القيمة بالدينار	القيمة بالدولار	الوزن (كغم)	الكمية	بلد المنشا	الوحدة القياسية	وصف السلعة	HS
		Value(I.D)	Value($)	Weight(K.G)	Quantity		Unit		
	Others Asiain Countries	49,976,520	37,861	37,861		مناطق آسيوية اخرى			
		350,969,520	265,886	288,238					المجموع
Paper games	Iran	63,360,000	48,000	60,000		ايران	Kilo	العاب ورقية	95033010
	China	195,729,600	148,280	145,800		الصين			
		259,089,600	196,280	205,800					المجموع
Play again, put up in sets or groups, or the number of tools.	Iran	429,000	325	1,000		ايران	Kilo	العاب كهربائية	95037000
	China	365,698,080	277,044	18,503		الصين			
	Others Asiain Countries	13,862,440	10,137	2,000		مناطق آسيوية اخرى			
	European Union	17,820,000	13,500	10,800		الاتحاد الاوربي			
		397,809,520	301,006	32,303					المجموع
A children's motorcycle with charging	China	9,160,800	6,940	2,500		الصين	Kilo	دراجة نارية للاطفال بالشحن	95038010
		9,160,800	6,940	2,500					المجموع
All children's games are battery	Iran	2,349,600	1,780	7,120		ايران	Kilo	جميع العاب الاطفال بالبطارية	95038020
	Turkey	6,151,200	4,660	4,660		تركيا			
	China	2,134,261,800	1,616,865	788,831		الصين			
	Others Asiain Countries	839,217,160	634,763	435,108		مناطق آسيوية اخرى			

الاستيرادات السلعية (غير النفطية) حسب السلعة وبلد المنشأ لسنة 2023

Imports (non-oil) by commodity and origin country for the year 2023

تابع جدول (10) - يتبع

Con. Table (10) - Follow

Commodity	Country	القيمة بالدينار	القيمة بالدولار	الوزن (كغم)	الكمية	بلد المنشا	الوحدة القياسية	وصف السلعة	HS
		Value(I.D)	Value($)	Weight(K.G)	Quantity		Unit		
	European Union	443,125,320	335,701	218,407		الاتحاد الاوربي			
		3,425,105,080	2,593,769	1,454,126					المجموع
Control kids games	Iran	5,029,200	3,810	15,240		ايران	Kilo	العاب اطفال كونترول	95038030
	China	39,600,000	30,000	15,000		الصين			
	India	13,200,000	10,000	5,000		الهند			
		57,829,200	43,810	35,240					المجموع
Plastic games	Jordan	7,801,200	5,910	5,910		الأردن	Kilo	العاب بلاستك	95038040
	Syria	3,267,000	2,475	5,500		سوريا			
	Qatar	23,166,000	17,550	17,550		قطر			
	Iran	674,169,660	509,231	1,270,824		ايران			
	China	2,552,877,100	1,933,100	1,178,310		الصين			
	South Korea	13,345,200	10,110	6,200		كوريا الجنوبية			
	Others Asiain Countries	5,093,914,900	3,820,531	7,345,850		مناطق آسيوية اخرى			
	Canada	12,833,040	9,722	9,722		كندا			
	European Union	397,308,120	300,991	305,571		الاتحاد الاوربي			
		8,778,682,220	6,609,620	10,145,437					المجموع
Other games of the last; miniature models and similar recreational models, although animated; puzzles "Bozl" of all kinds.	Egypt	1,801,800	1,365	7		مصر	Kilo	غيرها من العاب الالغاز"بوزل "من جميع الانواع	95039000
		1,801,800	1,365	7					المجموع

الاستيرادات السلعية (غير النفطية) حسب السلعة وبلد المنشأ لسنة 2023

Imports (non-oil) by commodity and origin country for the year 2023

Con. Table (10) - Follow

تابع جدول (10) - يتبع

Commodity	Country	القيمة بالدينار Value(I.D)	القيمة بالدولار Value($)	الوزن (كغم) Weight(K.G)	الكمية Quantity	بلد المنشا	الوحدة القياسية Unit	وصف السلعة	HS
psp game electronic games with laser discs	Iran	14,322,000	10,850	20,000	200	ايران	NO.	لعبة العاب الكترونيةpsp بأقراص ليزريه	95041030
	China	77,103,840	58,412	23,514	5,107	الصين			
		91,425,840	69,262	43,514	5,307				المجموع
Parts and accessories of electronic games	Jordan	578,160	438	438		الأردن	Kilo	اجزاء ولوازم العاب الكترونية	95041070
	United Arab Emirates	4,084,080	3,094	3,094		الامارات العربية المتحدة			
	Iran	6,215,880	4,709	4,884		ايران			
	China	947,760	718	718		الصين			
		11,825,880	8,959	9,134					المجموع
Billiards of all kinds	Others Asiain Countries	26,400,000	20,000	1,167		مناطق آسيوية اخرى	Kilo	ميز بليارد	95042010
	European Union	7,755,000	5,875	5,740		الاتحاد الاوربي			
		34,155,000	25,875	6,907					المجموع
Metal toys for children	Iran	59,079,240	44,757	44,757		ايران	Kilo	العاب اطفال من معادن	95044040
	China	17,661,600	13,380	13,380		الصين			
		76,740,840	58,137	58,137					المجموع
Card games for celebrations and entertainment festivals	Jordan	660,000	500	500		الأردن	Kilo	العاب ورق للاحتفالات و مهرجانات التسلية	95044050
	Iran	3,300,000	2,500	2,500		ايران			

الاستيرادات السلعية (غير النفطية) حسب السلعة وبلد المنشأ لسنة 2023

Imports (non-oil) by commodity and origin country for the year 2023

تابع جدول (10) - يتبع

Con. Table (10) - Follow

Commodity	Country	القيمة بالدينار	القيمة بالدولار	الوزن (كغم)	الكمية	بلد المنشا	الوحدة القياسية	وصف السلعة	HS
		Value(I.D)	Value($)	Weight(K.G)	Quantity		Unit		
	Others Asiain Countries	17,839,800	13,515	2,152		مناطق آسيوية اخرى			
		21,799,800	16,515	5,152					المجموع
Articles for christmas festivities	Jordan	9,900,000	7,500	3,000		الأردن	Kilo	اصناف احتفالات اعياد الميلاد	95051000
	Iran	116,905,500	88,525	36,955		ايران			
	China	7,260,000	5,500	5,500		الصين			
	Others Asiain Countries	11,286,000	8,550	8,550		مناطق آسيوية اخرى			
	European Union	9,266,400	7,020	7,020		الاتحاد الاوربي			
		154,617,900	117,095	61,025					المجموع
Balloon blowers	European Union	25,080,000	19,000	9,000		الاتحاد الاوربي	Kilo	نفاخات بالونات	95051010
		25,080,000	19,000	9,000					المجموع
A single job that uses water games	European Union	11,315,040	8,572	3,143	2,857	الاتحاد الاوربي	NO.	جوب مفرد يستخدم الالعاب المائية	95062000
		11,315,040	8,572	3,143	2,857				المجموع
Tennis rackets with or without strings	China	15,510,000	11,750	415		الصين	Kilo	مضارب تنس باوتار او بدونها	95065120
		15,510,000	11,750	415					المجموع
Lawntennis balls	China	7,920,000	6,000	2,000		الصين	Kilo	كرة تنس	95066100
	Others Asiain Countries	5,280,000	4,000	1,500		مناطق آسيوية اخرى			
		13,200,000	10,000	3,500					المجموع

الاستيرادات السلعية (غير النفطية) حسب السلعة وبلد المنشأ لسنة 2023

Imports (non-oil) by commodity and origin country for the year 2023

تابع جدول (10) - يتبع

Con. Table (10) - Follow

Commodity	Country	القيمة بالدينار	القيمة بالدولار	الوزن (كغم)	الكمية	بلد المنشا	الوحدة القياسية	وصف السلعة	HS
		Value(I.D)	Value($)	Weight(K.G)	Quantity		Unit		
Inflatable	Iran	21,555,600	16,330	16,330		ايران	Kilo	جميع الكرات القابلة للنفخ	95066200
	China	76,010,880	57,584	52,966		الصين			
	Others Asiain Countries	25,215,960	19,103	15,670		مناطق آسيوية اخرى			
	European Union	1,310,760	993	630		الاتحاد الاوربي			
		124,093,200	94,010	85,596					المجموع
Dumbbells/stress balls	Iran	10,755,600	7,830	7,190		ايران	Kilo	اثقال / كرات اجهاد	95069110
		10,755,600	7,830	7,190					المجموع
"Sprink	Others Asiain Countries	8,250,000	6,250	6,250		مناطق آسيوية اخرى	Kilo	سبرنك	95069120
	European Union	15,445,320	11,701	5,000		الاتحاد الاوربي			
		23,695,320	17,951	11,250					المجموع
Weight disc	Iran	2,029,500	1,538	2,050		ايران	Kilo	قرص اثقال	95069130
		2,029,500	1,538	2,050					المجموع
I saw weightlifting	Iran	2,475,000	1,875	2,500		ايران	Kilo	شفت لرفع الاثقال	95069150
		2,475,000	1,875	2,500					المجموع
Fitness chairs stationary	China	37,159,320	28,151	12,313		الصين	Kilo	كراسي للرشاقة ثابت	95069160
		37,159,320	28,151	12,313					المجموع
"bow and arrow	China	12,388,200	9,385	850		الصين	Kilo	قوس وسهم	95069170
		12,388,200	9,385	850					المجموع
A body fitness device of all kinds	China	3,675,392,160	2,784,388	1,403,372		الصين	Kilo	جهاز لرشاقة الجسم بانواعه	95069190

الاستيرادات السلعية (غير النفطية) حسب السلعة وبلد المنشأ لسنة 2023

Imports (non-oil) by commodity and origin country for the year 2023

Con. Table (10) - Follow

تابع جدول (10) - يتبع

Commodity	Country	القيمة بالدينار Value(I.D)	القيمة بالدولار Value($)	الوزن (كغم) Weight(K.G)	الكمية Quantity	بلد المنشا	الوحدة القياسية Unit	وصف السلعة	HS
	South Korea	36,960,000	28,000	28,000		كوريا الجنوبية			
	Others Asiain Countries	47,850,000	36,250	18,125		مناطق آسيوية اخرى			
	European Union	20,238,240	15,332	7,666		الاتحاد الاوربي			
		3,780,440,400	2,863,970	1,457,163					المجموع
Boxing pad	Iran	5,603,400	4,245	5,660		ايران	Kilo	مخدة للملاكمة	95069194
		5,603,400	4,245	5,660					المجموع
Other items and equipment for general physical exercise, athletics, gymnastics and other sports (including tabletennis) or games in the open air, not specified or included elsewhere in this chapter; swimming pools, including the basins designed for child	Kuwait	687,695,040	471,024	25,500		الكويت	Kilo	غيرها منأصناف ومعدات للرياضة البدنية وألعاب القوى والجمباز وأنواع الرياضة الأخرى	95069900
	Iran	15,840,000	12,000	6,000		ايران			
	China	152,790,000	115,750	27,750		الصين			

الاستيرادات السلعية (غير النفطية) حسب السلعة وبلد المنشأ لسنة 2023

Imports (non-oil) by commodity and origin country for the year 2023

تابع جدول (10) - يتبع

Con. Table (10) - Follow

Commodity	Country	القيمة بالدينار	القيمة بالدولار	الوزن (كغم)	الكمية	بلد المنشا	الوحدة القياسية	وصف السلعة	HS
		Value(I.D)	Value($)	Weight(K.G)	Quantity		Unit		
	Others Asiain Countries	477,982,080	357,935	242,871		مناطق آسيوية اخرى			
	European Union	53,790,000	40,750	25,500		الاتحاد الاوربي			
		1,388,097,120	997,459	327,621					المجموع
Other	China	17,916,360	13,573	11,000		الصين	Kilo	احواض نايلون للسباحة بانواعها	95069990
	Others Asiain Countries	37,583,040	28,472	3,125		مناطق آسيوية اخرى			
		55,499,400	42,045	14,125					المجموع
A fishing rod attached to a line	Egypt	297,000	225	225		مصر	Kilo	سنارة لصيد الاسماك مثبتة بخيط	95072020
		297,000	225	225					المجموع
Fishing reels	Egypt	264,000	200	200		مصر	Kilo	بكرات خيط صيد الاسماك	95073000
		264,000	200	200					المجموع
Iron swing of all kinds	Iran	462,000	350	350		ايران	Kilo	مرجوحة حديدية بانواعها	95089030
	China	100,320,000	76,000	12,000		الصين			
		100,782,000	76,350	12,350					المجموع

الاستيرادات السلعية (غير النفطية) حسب السلعة وبلد المنشأ لسنة 2023

Imports (non-oil) by commodity and origin country for the year 2023

تابع جدول (10) - يتبع

Con. Table (10) - Follow

Commodity	Country	القيمة بالدينار Value(I.D)	القيمة بالدولار Value($)	الوزن (كغم) Weight(K.G)	الكمية Quantity	بلد المنشا	الوحدة القياسية Unit	وصف السلعة	HS
Other Roundabouts, swings, shooting games platforms and other amusements; traveling circus, and groups of animals, "Minajery" traveling; traveling theaters..	Syria	6,600,000	5,000	5,000		سوريا	Kilo	العاب حدائق غير كهربائية	95089090
	Saudi Arabia	5,544,000	4,200	4,200		السعودية			
	Iran	282,848,000	213,880	221,970		ايران			
	China	605,964,480	459,064	474,064		الصين			
	South Korea	300,894,000	227,950	227,950		كوريا الجنوبية			
	Others Asiain Countries	990,318,760	748,343	706,443		مناطق آسيوية اخرى			
	European Union	9,234,720	6,996	32,100		الاتحاد الاوربي			
		2,201,403,960	1,665,433	1,671,727					المجموع
		23,503,590,060	17,702,018	16,519,363	45,412				مجموع الباب
manufactured articles								مصنوعات متنوعة	96

الاستيرادات السلعية (غير النفطية) حسب السلعة وبلد المنشأ لسنة 2023

Imports (non-oil) by commodity and origin country for the year 2023

تابع جدول (10) - يتبع

Con. Table (10) - Follow

Commodity	Country	القيمة بالدينار Value(I.D)	القيمة بالدولار Value($)	الوزن (كغم) Weight(K.G)	الكمية Quantity	بلد المنشا	الوحدة القياسية Unit	وصف السلعة	HS
Articles made of preparations with a base of wax and unhardened gelatin, used for medical, surgical or pharmaceutical purposes	China	1,320,000	1,000	14		الصين	Kilo	كبسولات فارغة من جيلاتين للادوية	96020030
	India	67,407,120	51,066	1,425,550		الهند			
		68,727,120	52,066	1,425,564					المجموع
Tooth brushes, including dentalplate brushes	Jordan	264,000	200	100		الأردن	Kilo	فرشة الاسنان	96032100
	Iran	33,000,000	25,000	28,000		ايران			
	Thailand	264,000	200	100		تايلند			
	China	74,627,960	56,443	28,604		الصين			
	India	9,455,160	7,163	2,388		الهند			
	Others Asiain Countries	13,503,600	10,230	7,500		مناطق آسيوية اخرى			
	European Union	50,010,840	37,887	12,628		الاتحاد الاوربي			
		181,125,560	137,123	79,320					المجموع
Shaving brushes	Iran	26,400,000	20,000	20,000		ايران	Kilo	فرشة الحلاقة	96032910
		26,400,000	20,000	20,000					المجموع
Hair brushes	Others Asiain Countries	13,408,200	9,445	6,000		مناطق آسيوية اخرى	Kilo	فرشة الشعر	96032920

الاستيرادات السلعية (غير النفطية) حسب السلعة وبلد المنشأ لسنة 2023

Imports (non-oil) by commodity and origin country for the year 2023

تابع جدول (10) - يتبع

Con. Table (10) - Follow

Commodity	Country	القيمة بالدينار	القيمة بالدولار	الوزن (كغم)	الكمية	بلد المنشا	الوحدة القياسية	وصف السلعة	HS
		Value(I.D)	Value($)	Weight(K.G)	Quantity		Unit		
		13,408,200	9,445	6,000					المجموع
Other	United Arab Emirates	147,180,000	111,500	111,500		الامارات العربية المتحدة	Kilo	غيرها من مكانس وفراجين(فرش)، وإن كانت تشكل أجزاء للآلات أو الأجهزة أو العربات، ومكانس أرض آلية دون محرك تدار باليد	96032990
	China	78,788,160	59,688	59,688		الصين			
	Others Asiain Countries	374,256,960	283,528	283,528		مناطق آسيوية اخرى			
	United States of America	201,630,000	152,750	152,750		الولايات المتحدة الامريكية			
		801,855,120	607,466	607,466					المجموع
Artists' brushes, writing brushes and similar brushes for the application of cosmetics	European Union	31,930,800	24,190	2,080		الاتحاد الاوربي	Kilo	فرش متنوعة للكتابة والرسم والكوزمتك	96033000
		31,930,800	24,190	2,080					المجموع
Paint, distemper, varnish or similar brushes (other than brushes of subheading 96.3.3.); paint pads and rollers	Jordan	7,669,200	5,810	3,580		الأردن	Kilo	فرش الدهان بانواعها	96034000
		7,669,200	5,810	3,580					المجموع

الاستيرادات السلعية (غير النفطية) حسب السلعة وبلد المنشأ لسنة 2023

Imports (non-oil) by commodity and origin country for the year 2023

تابع جدول (10) - يتبع

Con. Table (10) - Follow

Commodity	Country	القيمة بالدينار Value(I.D)	القيمة بالدولار Value($)	الوزن (كغم) Weight(K.G)	الكمية Quantity	بلد المنشا	الوحدة القياسية Unit	وصف السلعة	HS
Brushes of rubber or plastics, moulded in one piece, for bathroom cleaning, and brushes for domestic use	Syria	287,144,880	217,534	236,084		سوريا	Kilo	فرش تنظيف الحمامات	96039010
	Iran	3,038,279,180	2,284,956	8,342,059		ايران			
	Turkey	330,000	250	1,000		تركيا			
	China	64,449,000	48,825	44,500		الصين			
	Armenia	627,000	475	1,900		ارمينيا			
	Others Asiain Countries	91,846,920	69,581	278,324		مناطق آسيوية اخرى			
	European Union	87,552,960	66,328	165,562		الاتحاد الاوربي			
		3,570,229,940	2,687,949	9,069,429					المجموع
Brushes for cleaning clothes and shoes	Iran	330,000	250	1,000		ايران	Kilo	فرش للتنظيف الملابس و الاحذية	96039020
	China	7,722,000	5,850	2,500		الصين			
		8,052,000	6,100	3,500					المجموع
Sweeping brushes for cleaning the roads, floors	Jordan	6,600,000	5,000	10,000		الأردن	Kilo	فرشاة تنظيف الارضيات	96039030
	Syria	8,448,000	6,400	8,000		سوريا			
	Iran	253,146,300	191,778	275,210		ايران			
	China	76,999,560	58,333	116,166		الصين			

الاستيرادات السلعية (غير النفطية) حسب السلعة وبلد المنشأ لسنة 2023

Imports (non-oil) by commodity and origin country for the year 2023

تابع جدول (10) - يتبع

Con. Table (10) - Follow

Commodity	Country	القيمة بالدينار	القيمة بالدولار	الوزن (كغم)	الكمية	بلد المنشا	الوحدة القياسية	وصف السلعة	HS
		Value(I.D)	Value($)	Weight(K.G)	Quantity		Unit		
	Others Asiain Countries	63,202,500	43,625	23,500		مناطق آسيوية اخرى			
	European Union	6,204,000	4,700	9,400		الاتحاد الاوربي			
		414,600,360	309,836	442,276					المجموع
Hand brushes of metal wires	Iran	42,286,200	32,035	54,070		ايران	Kilo	فرشاة سيم	96039040
	Others Asiain Countries	3,960,000	3,000	5,000		مناطق آسيوية اخرى			
	European Union	5,940,000	4,500	5,000		الاتحاد الاوربي			
		52,186,200	39,535	64,070					المجموع
Floor sweeper	Jordan	18,480,000	14,000	14,000		الأردن	Kilo	ماسحة ارضيات	96039050
	Syria	5,676,000	4,300	4,300		سوريا			
	Iran	218,328,000	165,400	177,455		ايران			
	Others Asiain Countries	13,992,000	10,600	6,010		مناطق آسيوية اخرى			
		256,476,000	194,300	201,765					المجموع
Other	Iran	3,366,000	2,550	5,100		ايران	Kilo	غيرها من فراشي دهان ورسم ومنافض من ريش؛ حزم وخصل محضرة لصناعة المكانس أو الفراجين؛ لبادات ومحادل واسطوانات دهان؛ مماسح (مقاشط) من مطاط أو من مواد مرنة مماثل	96039090
		3,366,000	2,550	5,100					المجموع

الاستيرادات السلعية (غير النفطية) حسب السلعة وبلد المنشأ لسنة 2023

Imports (non-oil) by commodity and origin country for the year 2023

تابع جدول (10) - يتبع

Con. Table (10) - Follow

Commodity	Country	القيمة بالدينار	القيمة بالدولار	الوزن (كغم)	الكمية	بلد المنشا	الوحدة القياسية	وصف السلعة	HS
		Value(I.D)	Value($)	Weight(K.G)	Quantity		Unit		
Hand sieves and hand riddles.	Iran	18,390,900	13,933	55,730		ايران	Kilo	غرابيل ومناخيل يدوي	96040000
		18,390,900	13,933	55,730					المجموع
Ballpoint pen	Iran	6,930,000	5,250	5,750		ايران	Kilo	قلم جاف حبر	96081010
	China	5,940,000	4,500	5,000		الصين			
		12,870,000	9,750	10,750					المجموع
Ink pens	China	15,622,200	11,835	2,138		الصين	Kilo	اقلام رسم بالحبر	96083110
		15,622,200	11,835	2,138					المجموع
Other types of liquid ink pens.	Iran	23,783,760	18,018	33,018		ايران	Kilo	غيرها من أقلام حبر جاف؛ أقلام وأقلام تأشير،	96083900
	China	25,773,000	19,525	29,525		الصين			
	Others Asiain Countries	1,663,200	1,260	1,500		مناطق آسيوية اخرى			
	European Union	1,471,800	1,115	1,115		الاتحاد الاوربي			
		52,691,760	39,918	65,158					المجموع
Sets of articles from two or more of the foregoing subheadings	Iran	165,000	125	25,000		ايران	Kilo	طقم اقلام هدايا (سيت)	96085000
	China	199,106,160	150,838	144,776		الصين			
		199,271,160	150,963	169,776					المجموع
Mechanical pencil	France	995,940	754	754		فرنسا	Kilo	قلم ميكانيك	96086010
		995,940	754	754					المجموع
Black and colored pencils/pencil tips	China	52,693,080	39,919	42,357		الصين	Kilo	اقلام رصاص اسود،ملون/روّس اقلام رصاص	96092010
		52,693,080	39,919	42,357					المجموع

الاستيرادات السلعية (غير النفطية) حسب السلعة وبلد المنشأ لسنة 2023

Imports (non-oil) by commodity and origin country for the year 2023

تابع جدول (10) - يتبع

Con. Table (10) - Follow

Commodity	Country	القيمة بالدينار	القيمة بالدولار	الوزن (كغم)	الكمية	بلد المنشا	الوحدة القياسية	وصف السلعة	HS
		Value(I.D)	Value($)	Weight(K.G)	Quantity		Unit		
Crayons	China	179,790,600	136,205	89,127		الصين	Kilo	اقلام ملونة (باستيل -زيتية-مائية-خشبية)	96099030
	Others Asiain Countries	99,508,200	75,385	67,689		مناطق آسيوية اخرى			
	European Union	64,980,960	49,228	37,914		الاتحاد الاوربي			
		344,279,760	260,818	194,730					المجموع
Slates and boards, with writing or drawing surfaces whether or not framed	China	325,085,640	246,277	212,647		الصين	Kilo	سبورة	96100010
	Others Asiain Countries	11,220,000	8,500	8,000		مناطق آسيوية اخرى			
	European Union	475,651,440	360,342	432,410		الاتحاد الاوربي			
		811,957,080	615,119	653,057					المجموع
Oily chalkboard	China	128,796,360	97,573	9,951		الصين	Kilo	سبورة بالطباشير الزيتي	96100030
		128,796,360	97,573	9,951					المجموع
Wax seals and other seals	Iran	6,573,600	4,980	7,300		ايران	Kilo	اختام شمع واختام اخرى	96111000
		6,573,600	4,980	7,300					المجموع
Pocket lighters, gas fuelled, nonrefillable	China	119,889,000	90,825	114,000		الصين	Kilo	قداحات جيب استعمال مرة واحدة	96131000
	Others Asiain Countries	100,290,680	75,516	135,302		مناطق آسيوية اخرى			

الاستيرادات السلعية (غير النفطية) حسب السلعة وبلد المنشأ لسنة 2023

Imports (non-oil) by commodity and origin country for the year 2023

تابع جدول (10) - يتبع

Con. Table (10) - Follow

Commodity	Country	القيمة بالدينار Value(I.D)	القيمة بالدولار Value($)	الوزن (كغم) Weight(K.G)	الكمية Quantity	بلد المنشا	الوحدة القياسية Unit	وصف السلعة	HS
	European Union	51,994,800	39,390	7,367		الاتحاد الاوربي			
		272,174,480	205,731	256,669					المجموع
Pocket lighters, gas fuelled, refillable	China	788,119,200	597,060	591,248		الصين	Kilo	قداحات طباخ تعبئة	96132000
	Others Asiain Countries	8,250,000	6,250	1,500		مناطق آسيوية اخرى			
	European Union	3,719,760	2,818	1,500		الاتحاد الاوربي			
		800,088,960	606,128	594,248					المجموع
Hookah and hookah accessories	Iran	1,538,205,000	1,159,605	783,360		ايران	Kilo	نركيلة ومسلزمات النركيلة	96149020
	China	10,822,680	8,199	5,000		الصين			
	European Union	9,240,000	7,000	3,500		الاتحاد الاوربي			
		1,558,267,680	1,174,804	791,860					المجموع
Plastic combs and hairspray	Iran	4,290,000	3,250	5,000		ايران	Kilo	امشاط ومثبتات الشعر بلاستك	96151110
	China	261,708,480	198,264	147,888		الصين			
	Others Asiain Countries	109,641,840	83,062	38,250		مناطق آسيوية اخرى			
	European Union	62,144,280	47,079	23,790		الاتحاد الاوربي			
		437,784,600	331,655	214,928					المجموع

الاستيرادات السلعية (غير النفطية) حسب السلعة وبلد المنشأ لسنة 2023

Imports (non-oil) by commodity and origin country for the year 2023

Con. Table (10) - Follow

تابع جدول (10) - يتبع

Commodity	Country	القيمة بالدينار	القيمة بالدولار	الوزن (كغم)	الكمية	بلد المنشا	الوحدة القياسية	وصف السلعة	HS
		Value(I.D)	Value($)	Weight(K.G)	Quantity		Unit		
Other	Iran	20,460,000	15,500	20,000		ايران	Kilo	أمشاط ومثبتات شعر وأصناف مماثلة؛ دبابيس شعر؛ ملاقط بمقص ومشابك تجعيد ولفافات شعر وأصناف مماثلة	96151900
	China	1,665,238,280	1,260,446	281,530		الصين			
	Others Asiain Countries	201,093,000	146,152	65,500		مناطق آسيوية اخرى			
		1,886,791,280	1,422,098	367,030					المجموع
Scent sprays and similar toilet sprays, and mounts and heads therefor	China	28,463,160	21,563	3,000		الصين	Kilo	نفاثات عطور وتجميل	96161000
		28,463,160	21,563	3,000					المجموع
Powder puffs and beauty sponges	Iran	33,000	25	50		ايران	Kilo	ذاريات المساحيق واسفنجات تجميل	96162010
	China	10,560,000	8,000	10,000		الصين			
		10,593,000	8,025	10,050					المجموع
Vacuum flasks for tea or coffee	Iran	47,470,500	35,968	41,310		ايران	Kilo	ترامس الشاي والقهوة و الماء	96170010
	China	46,200,000	35,000	25,667		الصين			
	Others Asiain Countries	44,784,480	33,689	21,650		مناطق آسيوية اخرى			
		138,454,980	104,657	88,627					المجموع

الاستيرادات السلعية (غير النفطية) حسب السلعة وبلد المنشأ لسنة 2023

Imports (non-oil) by commodity and origin country for the year 2023

تابع جدول (10) - يتبع

Con. Table (10) - Follow

Commodity	Country	القيمة بالدينار Value(I.D)	القيمة بالدولار Value($)	الوزن (كغم) Weight(K.G)	الكمية Quantity	بلد المنشا	الوحدة القياسية Unit	وصف السلعة	HS
Tailors' dummies and other lay figures; automata and other animated displays used for shop window dressing.	European Union	11,880,000	9,000	9,500		الاتحاد الاوربي	Kilo	ملكانات للخياطين	96180000
		11,880,000	9,000	9,500					المجموع
		12,224,666,480	9,225,593	15,477,763					مجموع الباب
Works of art, collectors' pieces and antiques.								تحف فنية، قطع للمجموعات وقطع أثرية	97
Original sculptures and statuary, in any material.	Iran	5,002,800	3,790	1,100		ايران	Kilo	تماثيل ومنحوتات اصلية من جميع المواد	97030000
	China	4,620,000	3,500	1,500		الصين			
	Others Asiain Countries	4,771,800	3,615	770		مناطق آسيوية اخرى			
		14,394,600	10,905	3,370					المجموع

الاستيرادات السلعية (غير النفطية) حسب السلعة وبلد المنشأ لسنة 2023

Imports (non-oil) by commodity and origin country for the year 2023

Con. Table (10) - Follow

تابع جدول (10) - يتبع

Commodity	Country	القيمة بالدينار Value(I.D)	القيمة بالدولار Value($)	الوزن (كغم) Weight(K.G)	الكمية Quantity	بلد المنشا	الوحدة القياسية Unit	وصف السلعة	HS
Postage or revenue stamps, stamp postmarks, first day covers, postal stationery (stamped paper), and the like, used or unused, other than those of heading 49..7.	Others Asiain Countries	2,604,360	1,973	2,000		مناطق آسيوية اخرى	Kilo	،طوابع بريدية وطوابع مالية علامات بريدية، ظروف اليوم الأول، أصناف المراسلة البريدية(مثل الظروف والبطاقات) وما يماثلها ،الموسومه(المدموغه)بطابع مبطلة، أو غير مبطلة، غير .الأصناف التابعة للبند 49.07	97040000
		2,604,360	1,973	2,000					المجموع
		16,998,960	12,878	5,370					مجموع الباب
Personal effects								الأمتعة الشخصية	98
Personal effects and used household items brought by citizens residing abroad and foreigners coming to reside in the country for the first time	Jordan	145,200	110	151		الأردن	Kilo	الأمتعة الشخصية والأدوات المنزلية المستعملة التي يجلبها المواطنون المقيمون في الخارج والأجانب القادمون للإقامة في البلاد لأول مرة	98010000
	United Arab Emirates	154,780,560	117,258	29,309		الامارات العربية المتحدة			
	Qatar	264,000	200	170		قطر			
	Kuwait	22,624,800	17,140	4,285		الكويت			
	China	132,000	100	2		الصين			
	Hong Kong	1,673,760	1,268	237		هونغ كونغ			

الاستيرادات السلعية (غير النفطية) حسب السلعة وبلد المنشأ لسنة 2023

Imports (non-oil) by commodity and origin country for the year 2023

Con. Table (10) تابع جدول (10)

Commodity	Country	القيمة بالدينار Value(I.D)	القيمة بالدولار Value($)	الوزن (كغم) Weight(K.G)	الكمية Quantity	بلد المنشا	الوحدة القياسية Unit	وصف السلعة	HS
	Egypt	13,200	10	70		مصر			
	United States of America	184,800	140	35		الولايات المتحدة الامريكية			
	Italy	132,000	100	50		ايطاليا			
	United Kingdom	17,545,440	13,292	5,723		المملكة المتحدة			
		197,495,760	149,618	40,032					المجموع
		197,495,760	149,618	40,032					مجموع الباب
Grand Total		26,915,054,399,081	20,309,824,210	21,066,843,012	87,435,711				المجموع العام

Imports for the year 2023

Introduction:-

The economic planning become a comprehensive is "necessary" for all developing countries seeking to exploit the economic resources and human resources to achieve high rates of economic development, this sector led the foreign trade position "whatever in determining the dimensions and the path of economic development plan overall, where exports contribute directly to increase the national income, The imports are contributing indirectly to raise the rates of growth of national income, through the empowerment of the national economy to get the investment goods and production inputs needed for the development process. The Central Statistical Organization Pleased to submit the annual report of imports of government and private sector for 2023 we hope to have provided Information.

Data Sources:-

1. Imports non-oil commodity - have been relying on electronic data sent from the Ministry of Finance / General Authority for Customs.

2. Imports of petroleum products - has been relying on data Iraqi Central Bank/ Directorate General for Statistics and Research / Department of balance of payments statistics based on data from the Ministry of Oil / Oil Marketing Company.

Methodical of work:-

1. We received electronic data from the General Authority for Customs / Department calculator to all ports except the border province of Kurdistan.
2. The data are sorted and grouped according to the type of material and the country of origin. The classification code was placed in the Directorate of Trade Statistics. The total number of entries reached (720,152) during 2023.

3. The monthly and quarterly data collected for preparation of the annual report as the system (Access).

4. value of imported goods (excluding oil and petroleum products) include the private sector and the government sector, customs duties and exempted.

5. Value is calculated at the exchange rate of the Iraqi dinar in the current General Authority for Customs and the equivalent of the dollar.

6. Followed by Iraq (special system) when the collection and compilation of foreign trade data, which means registration Item (statistically) through the entry or exit of the border (points) customs and not territorial boundaries.

7. Is evaluated exports - on the basis of (FOB) and imports are evaluated basis (CIF).

Imports for the year 2023

Methods of calculation:-

1. The percentages, annual rate of change and compound growth rate are calculated based on the value in dinars.

2. Ratio was calculated as the rate of annual change (R) in the following equation: -
$R = [(X_1 / X_0) -1] * 100$
X_0 : base-year data , X_1 : year data comparing the rate of change

3. Was calculated compound growth rate (R) as in the following equation
$R = (((X_1 / X_0)) ^ (1 / (N- 1))) -1) * 100$
N: The number of years, X_0 : base-year data, X_1: data comparison year

4. Rounding: Figures rounded to the nearest decimal and this may lead to a mismatch with the total sum of detail in some of the tables.

Classifications used:-

1- (02 -HS) - System Harmonized Commodity Description and Coding System (Second Revision) HARMONIZED COMMODITY DESCRIPTION AND CODING SYSTEM.

2- (BEC-04) - extended economic classification categories (Fourth Revision) CLASSIFICATION OF BROAD ECONOMIC CATEGORIES.

Concepts and Definitions:-

- **Country of origin** - the country that manufactured, extracted, or cultivated a commodity. Regardless of the region, which was shipped from them.
- **Entry points** - is the border areas of customs accepted for entry or exit of goods across international borders into Iraq.
- **Weight** - means the net weight of the commodity-based weight a less "than the weight of packaging materials and is expressed in kilograms.
- **Amount** - the amount of goods imported or exported countable as the number of televisions or cars or meters of fabrics, and the size of the cube timber...etc.
- **Commodity classification** - goods classified according to the Harmonized Commodity Description business for the year 2017 (HS-02) HARMONIZED COMMODITY DESCRIPTION AND CODING SYSTEM.
- **Imports (CIF)** - (COST INSURANCE AND FREIGHT) value of the goods and the services provided for the delivery of goods to the borders of the country of export and the value of services provided for the delivery of goods from the limits of the country of export to the borders of a country imports.
- **Exports (FOB)** - (FREE ON BOARD) is the value of goods and the services provided for the delivery of goods to the borders of the country of export.

Imports for the year 2023

Analysis of the results

1. Total imports:-

The total imports for the year **2023** of commodities and petroleum products amounted to **(24.6)** billion dollars, equivalent to **(32.6)** trillion Iraqi dinars, recording an increase of **(1.9%)** over the year **2022**, where it amounted to **(21.9)** billion dollars, equivalent to **(32.0)** trillion dinars. Iraqi, with a compound growth rate of **(26.3%)** for the year **2022** as shown in Table (2).

2. Imports of commodity (non-oil):-

Total imports for the year 2023 for material non-oil merchandise (**20.3**) billion dollars, which is equivalent to (**26.9**) trillion Iraqi dinars, recording increase in the amount of (**11.2**%) from 2022, reaching (**16.6**) billion dollars, which is equivalent to (**24.2**) trillion Iraqi dinars at the current rate of customs statement and at a compound growth rate of (**31.4**%) for 2022 as shown in Table (2).

3. Imports of oil products:-

Total imports for the year 2023 for oil products (**4.3**) billion dollars, which is equivalent to (**5.7**) trillion Iraqi dinars recording decrease of (**27**%) for the year 2022, reaching (**5.3**) billion dollars, equivalent to (**7.8**) trillion Iraqi dinars in terms of growth rate Composite increase by (**8.3**%) for 2022 as shown in Table (2).

4. Monthly imports:-

November was the highest percentage of the total imports for the year 2023 increased by (**15.2**%), reaching (**3.8**) billion dollars, equivalent to (**5.0**) trillion dinars, and the month of January the form of a higher proportion of the import of oil products increased by (**13.2**%), reaching value (**0.6**) billion dollars equivalent (**0.7**) trillion dinars and the month of November, the highest percentage of imports of goods (non-oil) by (**16.8**%), where the total value (**3.4**) billion dollars, equivalent to (**4.5**) trillion dinars, as shown in Table (3).

5. Balance of trade: -

The value of total net trade balance for the year 2023 amounted to (**81.1**) billion dollars, which is equivalent to (**104.8**) trillion Iraqi dinars, While the net trade balance of imports of crude oil and petroleum products was recorded (**97.0**) billion dollars, equivalent to (**126.0**) trillion dinars as shown in Table (1).

Imports for the year 2023

6. Trade deficit:-

The amount of trade deficit of imports of goods (non-oil) for the year 2023 amounted to (**15.9**) billion dollars is equivalent to (**21.2**) trillion Iraqi dinars As shown in Table (1).

7. Major Trade Iraqi Partners:-

The highest value of imports for the year 2023 from China (**4.3**) billion dollars equivalent to (**5.8**) trillion Iraqi dinars, and by (**21.4**%) of the total imports non-oil merchandise followed by Iran (**3.7**) billion dollars is equivalent (**4.9**) trillion Iraqi dinars to and by (**18.4%**) of the total imports of goods of non-oil and then followed by United States of America (**1.5**) billion dollars, equivalent to (**2.0**) trillion Iraqi dinars and by (**7.4%)** of the total imports of goods (non-oil) as shown in Table (5).

8. Imports by road and border crossings: -

- Land way :-

The total imports of goods (non-oil) by land ports border (**6.5**) billion dollars is equivalent to (**8.7**) trillion Iraqi dinars registered increase of (**32.2%**) for the year 2022 where it reached (**5.1**) billion dollars is equivalent to (**7.4**) trillion Iraqi dinars, the proportion of the form (**30.5%**) of the total imports of goods (non-oil) for the year 2023 as shown in Table (**7**).

- Marine way:-

The total imports of goods (non-oil) by the sea ports border (**11.8**) billion dollars is equivalent to (**15.7**) trillion Iraqi dinars registered the increase in the amount of (**58.2%**) for 2022, reaching (**10.9**) billion dollars, the equivalent of (**16.0**) trillion Iraqi dinars, the proportion of the form (**66.1%**) of the total imports of goods (non-oil) for the year 2023 as shown in Table (**7**).

- Air way:-

The total imports of goods (non-oil) by air ports border (**1.9**) billion dollars is equivalent to (**2.6**) trillion Iraqi dinars registered the increase of (**9.6%**) for the year 2022 where it reached (**0.6**) billion dollars is equivalent to (**0.8**) trillion Iraqi dinars, the proportion of the form (**3.4%**) of the total imports of goods (non-oil) for the year 2023 as shown in Table (**7**).

Index

	Subject	Page No.
1	Introduction	1
2	Data Sources	1
3	Methodical of work	1
4	Methods of calculation	1
5	Classifications used	2
6	Concepts and Definitions	2
7	Analysis of the results	3-4

Table No.	Details Tables	Page No.
1	Balance of trade for the year 2023	5
2	Commodity and oil products imports for the years 2021 - 2023	6
3	Total imports by months for the year 2023	8
4	Commodity imports (non-oil) by geographical zones for the year 2023	10
5	Imports of commodity (non-oil) for major trade iraqi partners for the years 2022- 2023	12
6	Balance of trade for commodity imports & exports (non-oil) by countries for year 2023	14-19
7	The value of imports (non-oil) by way and border corssings for years 2022- 2023	20
8	Imports (non-oil) by classification of broad economic categories, (fourth revision) for the year 2023	22-25
9	The most important goods for commodity imports according to the seasons for the year 2023	26
10	Imports (non-oil) by commodity and origin country for the year 2023	28-845

Figure No.	Index Charts	Page No.
1	Imports of commodity (Non-oil) for years (2021- 2023)	7
2	The proportion of Imports of commodity and Imports of oil products for years 2023	7
3	The proportion of Imports (non-oil) by months for the year 2023	9
4	The proportion of Imports (non-oil) by Quarters for the year 2023	9
5	The proportion of Commodity imports (non-oil) by geographical zones for the year 2023	11
6	The proportion of Imports commodity (non-oil) for major trade iraqi partners for the year 2023	13
7	The proportion of imports (non-oil) by way and border Crossings for the year 2023	21
8	Percentage of commodity imports (non-oil) by marin ports for the year 2023	21
9	The percentage of merchandise imports (non-oil) of the most important goods and according to the seasons for the year 2023	27

IMPORT 2023

GENERAL AUTHORITY FOR STATISTICS AND GEOGRAPHIC INFORMATION SYSTEMS
Trade Statistics

August 2024